

# **UISALUD INFORME DE DIRECCIÓN**



**Gonzalo Gómez Patiño**

Director

**Bucaramanga, diciembre de 2022**

TABLA DE CONTENIDO

Página

<b>I. EJECUCIÓN PRESUPUESTAL A NOVIEMBRE 30 DE 2022</b> .....	5
<b>I.1. EJECUCIÓN DE INGRESOS</b> .....	5
<i>I.1.1 Ejecución de Ingresos Fondo 9701 Asegurador</i> .....	8
<i>I.1.2 Ejecución de Ingresos Fondo 9702 Prestador</i> .....	8
<i>I.1.3 Ejecución de Ingresos Fondo 9703 Alto Costo y Promoción y Prevención</i> .....	9
<i>I.1.4 Ejecución de Ingresos Fondo 9704 Reserva Recursos UIS</i> .....	9
<i>I.1.5 Ejecución de Ingresos Fondo 9705 Reserva Recursos Propios</i> .....	10
<b>I.2. EJECUCIÓN DE EGRESOS</b> .....	10
<i>I.2.1 Ejecución de Egresos Fondo 9701 Asegurador</i> .....	16
<i>I.2.2 Ejecución de Egresos Fondo 9702 Prestador</i> .....	17
<i>I.2.3 Ejecución de Egresos Fondo 9703 Alto Costo y Promoción y Prevención</i> .....	18
<i>I.2.4 Ejecución de Egresos Fondo 9704 Reserva Recursos UIS</i> .....	18
<i>I.2.5 Ejecución de Egresos Fondo 9705 Reserva Recursos Propios</i> .....	18
<b>2. TESORERÍA</b> .....	19
<b>3. PRESUPUESTO UISALUD VIGENCIA 2023</b> .....	23
<b>4. IMPLEMENTACIÓN Y SEGUIMIENTO A PLAN DE CONTINGENCIA COVID-19</b> .....	24
<b>4.1 BÚSQUEDA ACTIVA DE CASOS COVID-19 EN SINTOMÁTICOS RESPIRATORIOS</b> .....	24
<b>5. PROCESO DE VACUNACIÓN CONTRA EL COVID-19</b> .....	28

## LISTA DE TABLAS

Página

Tabla 1 Ejecución de Ingresos Fondo 12 UISALUD, noviembre 30 de 2022.....	6
Tabla 2 Ejecución de Ingresos Fondo 9701 Asegurador .....	8
Tabla 3 Ejecución de Ingresos Fondo 9702 Prestador .....	8
Tabla 4 Ejecución de Ingresos Fondo 9703 Alto Costo y Promoción y Prevención .....	9
Tabla 5 Ejecución de Ingresos Fondo 9704 Reserva Recursos UIS .....	9
Tabla 6 Ejecución de Ingresos Fondo 9705 Reserva Recursos Propios.....	10
Tabla 7 Ejecución de Egresos Fondo 12 UISALUD, noviembre 30 de 2022 .....	11
Tabla 8 Consumo de Medicamentos Consolidado por Grupo Farmacológico. UISALUD, enero a noviembre de 2022 (Millones \$) .....	13
Tabla 9 Consumo de Medicamentos por Grupo de Riesgo Cardiovascular. UISALUD, enero a noviembre de 2022 (Millones \$) .....	14
Tabla 10 Consumo de Medicamentos por Grupo de Alto Costo. UISALUD, enero a noviembre de 2022 (Millones \$).....	14
Tabla 11 Consumo de Medicamentos por Grupo Psiquiátricos y Neurológicos. UISALUD, enero a noviembre de 2022 (Millones \$) .....	15
Tabla 12 Ejecución de Egresos Fondo 9701 Asegurador.....	16
Tabla 13 Ejecución de Egresos Fondo 9702 Prestador .....	17
Tabla 14 Ejecución de Egresos Fondo 9703 Alto Costo y Promoción y Prevención .....	18
Tabla 15 Ejecución de Egresos Fondo 9704 Reserva Recursos UIS .....	18
Tabla 16 Ejecución de Egresos Fondo 9705 Reserva Recursos Propios .....	18
Tabla 18 Recursos Tesorería UISALUD Abril 1/16 Vs Noviembre 30/22 .....	19
Tabla 19 Recursos Tesorería UISALUD Diciembre 31/21 Vs Noviembre 30/22 .....	19
Tabla 20 Portafolio de Inversiones UISALUD por Emisor a Noviembre 30 de 2022 .....	20
Tabla 21 Detalle Portafolio Inversiones Fondo Asegurador – UISALUD Noviembre 30 de 2022 ..	21
Tabla 22 Detalle Portafolio Inversiones Fondo Prestador – UISALUD Noviembre 30 de 2022 ....	21
Tabla 23 Detalle Portafolio Inversiones Fondo Alto Costo y Promoción y Prevención – UISALUD Noviembre 30 de 2022 .....	21
Tabla 24 Detalle Portafolio Inversiones Fondo Reserva Recursos UIS – UISALUD Noviembre 30 de 2022 .....	22
Tabla 25 Detalle Portafolio Inversiones Fondo Reserva Recursos Propios – UISALUD Noviembre 30 de 2022 .....	23

Tabla 26. Vacunación contra COVID-19 a diciembre 11 de 2022 ..... 28

*LISTA DE FIGURAS*

*Página*

Figura 1. Casos positivos en UISALUD a diciembre 11 de 2022 ..... 25

Figura 2. Casos positivos, según clasificación de riesgo ..... 26

Figura 3. Distribución de sintomáticos respiratorios y casos positivos UISALUD a diciembre 11 de 2022 ..... 27

Figura 4. Distribución de casos positivos UISALUD ..... 27

Figura 5. Jornadas de vacunación ..... 29

## I. EJECUCIÓN PRESUPUESTAL A NOVIEMBRE 30 DE 2022

A continuación se presenta la ejecución presupuestal de ingresos y gastos del capítulo independiente Fondo UISALUD, mediante el cual se ejerce control contable y presupuestal sobre los recursos del sistema de salud universitario, según lo establecido en el Acuerdo del Consejo Superior N° 001 de 2019 y con corte al 30 de noviembre de la presente vigencia.

El Presupuesto de Ingresos, gastos de funcionamiento e inversión para el Fondo 12 – UISALUD, para la vigencia 2022, fue aprobado por el Consejo Superior de la UIS, mediante Acuerdo N°059 de diciembre 13 de 2021, por valor de \$21.128,5 millones, como capítulo independiente al Presupuesto General de la UIS y ha sido adicionado en \$5.930,1 millones, por concepto de saldo fiscal vigencia 2021; dando como resultado un presupuesto definitivo de \$27.058,6 millones, el cual se distribuye en cinco fondos así:

Fondo 9701 Asegurador	\$18.142,5 millones
Fondo 9702 Prestador	\$ 3.442,3 millones
Fondo 9703 Alto Costo y Promoción y Prevención	\$ 2.197,3 millones
Fondo 9704 Reserva Recursos UIS	\$ 1.473,6 millones
Fondo 9705 Reserva Recursos Propios	\$ 1.802,9 millones
<b>Total</b>	<b>\$27.058,6 millones</b>

### I.1. EJECUCIÓN DE INGRESOS

Los ingresos del Fondo UISALUD corresponden a los aportes obligatorios y voluntarios que realizan la universidad y los afiliados al sistema de seguridad social en salud de la misma. También incluyen los rendimientos financieros generados por el manejo de los excedentes temporales de liquidez y los rendimientos de los recursos del fondo de reserva; así como otras rentas propias. La Tabla 1 presenta la ejecución presupuestal de ingresos del Fondo UISALUD al 30 de noviembre de 2022.

**Tabla I Ejecución de Ingresos Fondo 12 UISALUD, noviembre 30 de 2022**

CÓDIGO	CONCEPTO	PRESUPUESTO A NOVIEMBRE 30/21			VAR% VALOR EJECUT.	PRESUPUESTO A NOVIEMBRE 30/22		
		PRESUPUESTO DEFINITIVO	EJECUTADO	% EJEC.		PRESUPUESTO DEFINITIVO	EJECUTADO	% EJEC.
1	<b>INGRESOS CORRIENTES</b>	18.147.044.000	17.023.793.728	93,8%	10,3%	18.684.506.000	18.771.985.278	100,5%
12	<b>VENTA DE SERVICIOS</b>	17.978.614.000	16.890.187.000	93,9%	10,0%	18.684.506.000	18.586.154.353	99,5%
122030	<b>VENTA DE SERVICIOS UISALUD</b>	17.898.079.000	16.358.116.140	91,4%	10,1%	18.628.368.000	18.011.423.621	96,7%
122020	<b>OTROS SERVICIOS</b>	80.535.000	532.070.860	660,7%	8,0%	56.138.000	574.730.732	1023,8%
12202097	Recobros ARL	6.125.000	0	0,0%	-	6.368.000	1.396.140	21,9%
12202098	Servicio Red Universitaria	64.410.000	65.048.706	101,0%	307,7%	49.770.000	265.173.604	532,8%
12202099	Otros Servicios	10.000.000	467.022.154	4670,2%	-34,0%	0	308.160.988	-
13	<b>OTRAS RENTAS PROPIAS</b>	168.430.000	133.606.728	79,3%	39,1%	0	185.830.925	-
13101030	Descuentos en Lab. Farmacéuticos	115.576.000	56.226.203	48,6%	123,0%	0	125.371.392	-
13101040	Descuentos en Clínicas	49.514.000	77.380.525	156,3%	-24,5%	0	58.385.375	-
13101080	Otros Descuentos Financieros	3.340.000	0	0,0%	-	0	2.074.158	-
2	<b>RECURSOS DEL CAPITAL</b>	6.914.186.000	6.909.890.299	99,9%	47,6%	8.374.127.046	10.196.049.953	121,8%
22	<b>OTROS RECURSOS BALANCE</b>	4.510.000.000	4.510.000.000	100,0%	31,5%	5.930.127.046	5.930.127.046	100,0%
24	<b>RENDIMIENTOS FINANCIEROS</b>	2.404.186.000	2.306.104.051	95,9%	82,2%	2.444.000.000	4.202.055.163	171,9%
25	<b>OTROS RECURSOS DE CAPITAL</b>	0	93.786.247	-	-31,9%	0	63.867.744	-
<b>TOTAL INGRESOS</b>		<b>25.061.230.000</b>	<b>23.933.684.027</b>	<b>95,5%</b>	<b>21,0%</b>	<b>27.058.633.046</b>	<b>28.968.035.231</b>	<b>107,1%</b>

\* Incluye saldo fiscal.

Fuente: División Financiera – Presupuesto UIS, 2022

Al finalizar el mes de noviembre de 2022, el presupuesto de ingresos de la Unidad, registró una ejecución del 107,1% (\$28.968 millones), que comparado con el mismo período del año 2021, presenta un incremento del 21%, en el valor ejecutado.

Los principales rubros que componen el presupuesto de Ingresos son: Ingresos corrientes y recursos de capital:

– **INGRESOS CORRIENTES:**

Comprende el recaudo de aportes para salud que realiza la Universidad, empleados y pensionados afiliados a UISALUD, así como los ingresos por concepto de cuotas asistenciales, afiliaciones, servicios prestados a los usuarios de la Red Universitaria de Servicios de Salud-RUSS, Recobros a la Administradora de Riesgos Laborales ARL, y descuentos financieros.

En éste rubro, el Fondo 12 alcanzó una ejecución presupuestal del 100,5% (\$18.772 M), encontrándose por encima de lo presupuestado para éste período del año (91,7%), sin embargo, se destaca que:

1. Por normatividad de la Planilla Integral de Liquidación de Aportes – PILA, los aportes sobre la nómina de pensionados de COLPENSIONES (\$335 millones), correspondientes al mes de noviembre/22, ingresaron en el mes de diciembre/22.
2. Por procesos internos en el área de tesorería, los aportes correspondientes a la nómina de pensionados UIS (\$258,3 M) del mes de noviembre/22, fueron registrados en diciembre/22.
3. Teniendo en cuenta los lineamientos de Planeación UIS por cambios en el Plan de Cuentas Presupuestales, a partir del año 2022, los rubros de descuentos financieros no se registran en la ejecución de ingresos.

Es importante resaltar, que en el rubro Otros Servicios se han ejecutado \$308,2 millones, por concepto de aportes trasladados por COLPENSIONES, de personas que no son afiliadas a la Unidad y que en varios casos no residen en Bucaramanga. No obstante las tutelas y requerimientos judiciales COLPENSIONES no ha realizado los correctivos en sus sistemas de información y continua trasladando los aportes en forma errada.

#### – **RECURSOS DE CAPITAL:**

A cierre del mes de noviembre de 2022, se han registrado en el Fondo Presupuestal 12 – UISALUD, rendimientos financieros por valor de \$4.202,1 millones (171,9%), cifra que se encuentra por encima del valor presupuestado la vigencia 2022, sin embargo, es importante resaltar que los rendimientos no se ejecutan por doceavas partes, sino en el momento del recaudo.

Así mismo, se han registrado otros recursos de capital (ingresos de vigencias anteriores - año 2021), por recaudo facturación servicios médico asistenciales prestados a usuarios de la Red Universitaria de Servicios de Salud –RUSS y reintegro de mayor valor cobrado por la Supersalud en la liquidación de la tasa anual. A noviembre 30/22, éste rubro presentó una ejecución presupuestal de \$63,9 millones.

A continuación se presenta la ejecución presupuestal de ingresos para cada uno de los fondos de UISALUD:

### 1.1.1 Ejecución de Ingresos Fondo 9701 Asegurador

**Tabla 2 Ejecución de Ingresos Fondo 9701 Asegurador**

CÓDIGO	CONCEPTO	INGRESOS FONDO 9701 ASEGURADOR				
		PRESUPUESTO APROBADO	ADICIONES Y/O REDUCCIONES	PRESUPUESTO DEFINITIVO	EJECUTADO	%
1	INGRESOS CORRIENTES	13.583.780.000	0	13.583.780.000	13.828.060.973	101,8%
12	VENTA DE SERVICIOS	13.583.780.000	0	13.583.780.000	13.649.219.501	100,5%
122030	VENTA DE SERVICIOS UISALUD	13.527.642.000	0	13.527.642.000	13.074.488.769	96,7%
122020	OTROS SERVICIOS	56.138.000	0	56.138.000	574.730.732	1023,8%
12202097	Recobros ARL	6.368.000	0	6.368.000	1.396.140	21,9%
12202098	Servicio Red Universitaria	49.770.000	0	49.770.000	265.173.604	532,8%
12202099	Otros Servicios	0	0	0	308.160.988	-
13	OTRAS RENTAS PROPIAS	0	0	0	178.841.472	-
13101030	Descuentos en Lab. Farmacéuticos	0	0	0	125.083.099	-
13101040	Descuentos en Clínicas	0	0	0	51.684.215	-
13101080	Otros Descuentos Financieros	0	0	0	2.074.158	-
2	RECURSOS DEL CAPITAL	84.000.000	4.474.746.061	4.558.746.061	5.444.111.889	119,4%
22	OTROS RECURSOS BALANCE- SALDO FISCAL	0	4.474.746.061	4.474.746.061	4.474.746.061	100,0%
24	RENDIMIENTOS FINANCIEROS	84.000.000	0	84.000.000	905.498.084	1078,0%
25	OTROS RECURSOS DE CAPITAL	0	0	0	63.867.744	-
<b>TOTAL INGRESOS</b>		<b>13.667.780.000</b>	<b>4.474.746.061</b>	<b>18.142.526.061</b>	<b>19.272.172.862</b>	<b>106,2%</b>

Fuente: División Financiera - Presupuesto UIS, 2022

El Fondo 9701 Asegurador, alcanzó una ejecución presupuestal del 106,2% (\$19.272,2 millones), encontrándose por encima de lo presupuestado para la vigencia 2022.

### 1.1.2 Ejecución de Ingresos Fondo 9702 Prestador

**Tabla 3 Ejecución de Ingresos Fondo 9702 Prestador**

CÓDIGO	CONCEPTO	INGRESOS FONDO 9702 PRESTADOR				
		PRESUPUESTO APROBADO	ADICIONES Y/O REDUCCIONES	PRESUPUESTO DEFINITIVO	EJECUTADO	%
1	INGRESOS CORRIENTES	2.999.711.000	0	2.999.711.000	2.900.565.420	96,7%
12	VENTA DE SERVICIOS	2.999.711.000	0	2.999.711.000	2.900.277.127	96,7%
122030	VENTA DE SERVICIOS UISALUD	2.999.711.000	0	2.999.711.000	2.900.277.127	96,7%
13	OTRAS RENTAS PROPIAS	0	0	0	288.293	-
13101030	Descuentos en Lab. Farmacéuticos	0	0	0	288.293	-
2	RECURSOS DEL CAPITAL	0	442.558.172	442.558.172	443.247.147	100,2%
22	OTROS RECURSOS BALANCE- SALDO FISCAL	0	442.558.172	442.558.172	442.558.172	100,0%
24	RENDIMIENTOS FINANCIEROS	0	0	0	688.975	-
<b>TOTAL INGRESOS</b>		<b>2.999.711.000</b>	<b>442.558.172</b>	<b>3.442.269.172</b>	<b>3.343.812.567</b>	<b>97,1%</b>

Fuente: División Financiera - Presupuesto UIS, 2022

Este fondo, presenta una ejecución presupuestal del 97,1% (\$3.343,8 millones), encontrándose por encima de lo presupuestado para éste período del año (91,7%), por las razones expuestas previamente en la ejecución de ingresos consolidados.

### 1.1.3 Ejecución de Ingresos Fondo 9703 Alto Costo y Promoción y Prevención

**Tabla 4 Ejecución de Ingresos Fondo 9703 Alto Costo y Promoción y Prevención**

CÓDIGO	CONCEPTO	INGRESOS FONDO 9703 ALTO COSTO Y PROMOCIÓN Y PREVENCIÓN				
		PRESUPUESTO APROBADO	ADICIONES Y/O REDUCCIONES	PRESUPUESTO DEFINITIVO	EJECUTADO	%
1	INGRESOS CORRIENTES	0	0	0	6.701.160	-
13	OTRAS RENTAS PROPIAS	0	0	0	6.701.160	-
13101040	Descuentos en Clínicas	0	0	0	6.701.160	-
2	RECURSOS DEL CAPITAL	1.184.500.000	1.012.822.813	2.197.322.813	2.628.794.723	119,6%
22	OTROS RECURSOS BALANCE- SALDO FISCAL	0	1.012.822.813	1.012.822.813	1.012.822.813	100,0%
24	RENDIMIENTOS FINANCIEROS	1.184.500.000	0	1.184.500.000	1.615.971.910	136,4%
<b>TOTAL INGRESOS</b>		<b>1.184.500.000</b>	<b>1.012.822.813</b>	<b>2.197.322.813</b>	<b>2.635.495.883</b>	<b>119,9%</b>

Fuente: División Financiera - Presupuesto UIS, 2022

Este fondo se financia con el 50% de los rendimientos financieros de los portafolios de inversión del Fondo de Reserva Recursos UIS y del Fondo de Reserva Recursos Propios.

A cierre del mes de noviembre/ 2022 presenta una ejecución presupuestal del 119,9% (\$2.635,5 millones), encontrándose por encima de lo presupuestado para la vigencia 2022.

### 1.1.4 Ejecución de Ingresos Fondo 9704 Reserva Recursos UIS

**Tabla 5 Ejecución de Ingresos Fondo 9704 Reserva Recursos UIS**

CÓDIGO	CONCEPTO	INGRESOS FONDO 9704 RESERVA RECURSOS UIS				
		PRESUPUESTO APROBADO	ADICIONES Y/O REDUCCIONES	PRESUPUESTO DEFINITIVO	EJECUTADO	%
1	INGRESOS CORRIENTES	970.570.000	0	970.570.000	940.611.940	96,9%
12	VENTA DE SERVICIOS	970.570.000	0	970.570.000	940.611.940	96,9%
122030	VENTA DE SERVICIOS UISALUD	970.570.000	0	970.570.000	940.611.940	96,9%
2	RECURSOS DEL CAPITAL	503.000.000	0	503.000.000	722.388.547	143,6%
24	RENDIMIENTOS FINANCIEROS	503.000.000	0	503.000.000	722.388.547	143,6%
<b>TOTAL INGRESOS</b>		<b>1.473.570.000</b>	<b>0</b>	<b>1.473.570.000</b>	<b>1.663.000.487</b>	<b>112,9%</b>

Fuente: División Financiera - Presupuesto UIS, 2022

En éste fondo, en el rubro de venta de servicios, se registra el aporte del 1% que realiza la Universidad sobre las nóminas de empleados y pensionados de la UIS con cargo al rubro de

Bienestar Universitario, el cual a cierre del mes de noviembre de 2022, presenta una ejecución presupuestal del 96,9% (\$940,6 millones), encontrándose por encima de lo presupuestado para éste período del año (91,7%), por las razones expuestas previamente en la ejecución de ingresos consolidados.

En el rubro de recursos de capital, se registran los rendimientos sobre el portafolio de inversiones asignado a éste fondo, los cuales al finalizar el mes de noviembre/ 2022, presentaron una ejecución presupuestal del 143,6%, encontrándose también por encima de lo presupuestado para el período, en razón a que los rendimientos no se ejecutan por doceavas partes, sino en el momento del recaudo.

### 1.1.5 Ejecución de Ingresos Fondo 9705 Reserva Recursos Propios

**Tabla 6 Ejecución de Ingresos Fondo 9705 Reserva Recursos Propios**

CÓDIGO	CONCEPTO	INGRESOS FONDO 9705 RESERVA RECURSOS PROPIOS				
		PRESUPUESTO APROBADO	ADICIONES Y/O REDUCCIONES	PRESUPUESTO DEFINITIVO	EJECUTADO	%
1	INGRESOS CORRIENTES	1.130.445.000	0	1.130.445.000	1.096.045.784	97,0%
12	VENTA DE SERVICIOS	1.130.445.000	0	1.130.445.000	1.096.045.784	97,0%
122030	VENTA DE SERVICIOS UISALUD	1.130.445.000	0	1.130.445.000	1.096.045.784	97,0%
2	RECURSOS DEL CAPITAL	672.500.000	0	672.500.000	957.507.647	142,4%
24	RENDIMIENTOS FINANCIEROS	672.500.000	0	672.500.000	957.507.647	142,4%
TOTAL INGRESOS		1.802.945.000	0	1.802.945.000	2.053.553.431	113,9%

Fuente: División Financiera - Presupuesto UIS, 2022

En éste fondo, el rubro de venta de servicios UISALUD corresponde al aporte del 0,5% que traslada la Unidad sobre las nóminas de empleados y pensionados UIS y el 0,5% adicional que aportan los afiliados al Fondo de Reserva. A cierre del mes de noviembre/ 2022, registra una ejecución del 97% encontrándose por encima de lo presupuestado para el período (91,7%), por las razones expuestas previamente en la ejecución de ingresos consolidados.

En el rubro de recursos de capital, se registran los rendimientos sobre el portafolio de inversiones asignado a éste fondo, los cuales al finalizar el mes de noviembre de 2022, presentan una ejecución presupuestal del 142,4%, encontrándose igualmente, por encima de lo presupuestado para el período.

## 1.2. EJECUCIÓN DE EGRESOS

En la Tabla 7 se muestra la ejecución presupuestal de egresos del Fondo UISALUD en términos de funcionamiento, transferencias corrientes e inversión, con corte al 30 de noviembre de 2022.

**Tabla 7 Ejecución de Egresos Fondo 12 UISALUD, noviembre 30 de 2022**

CÓD.	CONCEPTO	PRESUPUESTO A NOVIEMBRE 30/21					% VAR VALOR EJECUT.	PRESUPUESTO A NOVIEMBRE 30/22					
		PRESUPUESTO DEFINITIVO	COMPROMET.	%	EJECUTADO	%		PRESUPUESTO DEFINITIVO	COMPROMET.	%	EJECUTADO	%	SALDO POR COMPROM.
5	GASTOS DE FUNCIONAMIENTO	21.637.522.000	5.033.573.293	23,3%	15.454.800.140	71,4%	6,2%	23.335.956.204	5.203.627.513	22,3%	16.410.701.122	70,3%	1.721.627.569
51	SERVICIOS PERSONALES	3.291.549.680	671.777.447	20,4%	2.375.121.955	72,2%	12,5%	3.534.660.111	580.467.346	16,4%	2.673.119.342	75,6%	281.073.424
52	GASTOS GENERALES	928.812.256	24.629.918	2,7%	807.057.812	86,9%	-51,7%	488.270.934	55.194.323	11,3%	390.045.214	79,9%	43.031.397
53	GASTOS DE OPERACIÓN UISALUD	17.417.160.064	4.337.165.929	24,9%	12.272.620.373	70,5%	8,8%	19.313.025.159	4.567.965.845	23,7%	13.347.536.566	69,1%	1.397.522.748
531	ADQUISICIÓN DE BIENES	4.655.707.984	312.628.771	6,7%	4.198.573.322	90,2%	18,9%	5.602.198.588	348.648.807	6,2%	4.992.841.965	89,1%	260.707.817
5310	Medicamentos	4.371.758.984	292.525.247	6,7%	3.985.194.589	91,2%	21,1%	5.322.171.588	283.541.116	5,3%	4.824.457.949	90,6%	214.172.524
5310	Materiales e Insumos Médico Asistenciales	283.949.000	20.103.524	7,1%	213.378.733	75,1%	-21,1%	280.027.000	65.107.691	23,3%	168.384.017	60,1%	46.535.293
532	ADQUISICIÓN DE SERVICIOS	12.761.452.080	4.024.537.157	31,5%	8.074.047.051	63,3%	3,5%	13.710.826.571	4.219.317.038	30,8%	8.354.694.601	60,9%	1.136.814.932
5320	Servicios Médico Asistenciales	12.522.581.320	4.024.537.157	32,1%	7.835.851.275	62,6%	6,6%	13.710.826.571	4.219.317.038	30,8%	8.354.694.601	60,9%	1.136.814.932
5320	Incapacidades, Lic. Matern. Y Patern.	238.870.760	0	0,0%	238.195.776	99,7%	-100,0%	0	0	-	0	-	0
7	TRANSFERENCIAS CORRIENTES	3.113.003.000	0	0,0%	2.723.254.593	87,5%	11,8%	3.276.515.000	0	0,0%	3.044.524.725	92,9%	231.990.275
8	INVERSIÓN	310.705.000	12.247.595	3,9%	71.911.586	23,1%	750,0%	613.124.122	1.831.456	0,3%	611.267.083	99,7%	25.583
	<b>TOTAL GASTOS</b>	<b>25.061.230.000</b>	<b>5.045.820.889</b>	<b>20,1%</b>	<b>18.249.966.319</b>	<b>72,8%</b>	<b>10,0%</b>	<b>27.225.595.326</b>	<b>5.205.458.969</b>	<b>19,1%</b>	<b>20.066.492.930</b>	<b>73,7%</b>	<b>1.953.643.427</b>

Fuente: División Financiera - Presupuesto UIS, 2022

Al finalizar el mes de noviembre de 2022, el presupuesto de egresos de la Unidad, registró una ejecución del 73,7% (\$20.066,5 millones, incluyendo transferencias corrientes), que comparado con el mismo período del año 2021, presenta un incremento del 10% en el valor ejecutado.

Es importante aclarar que a partir del mes de noviembre de 2018, se inició la ejecución del rubro de transferencias corrientes, sin afectar el gasto, por lo tanto al no tener en cuenta dicho valor, el porcentaje de ejecución a noviembre 30/22, es el 71,1% y el incremento en el valor ejecutado frente al año 2021, es del 9,6%.

Los principales rubros que componen el presupuesto de egresos son: Gastos de funcionamiento (Servicios personales, gastos generales y gastos de operación), transferencias corrientes e inversión:

– **GASTOS DE FUNCIONAMIENTO:**

**Servicios Personales:** En éste rubro, el Fondo 12 registra una ejecución presupuestal del 75,6% (\$2.673,1 M), encontrándose por debajo de lo presupuestado para éste período del año (91,7%), en razón a que la prima de navidad y cesantías del personal de nómina (general, provisional y temporal), se ejecutan durante el cuarto trimestre del año. Al comparar el valor ejecutado, frente al mismo período del año anterior, se evidencia un crecimiento del 12,5% (\$298 millones), debido al aumento salarial que para éste año fue del 6%, al incremento en la contratación en las especialidades de Medicina Interna, Dermatología, Ginecología y Obstetricia y Reumatología, y la ampliación de la jornada horaria de 3 profesionales para

la atención médico odontológica (se adicionaron 8 horas en medicina general y 2 en odontología), en razón a una mayor demanda del servicio, consecuencia de la pandemia y del envejecimiento poblacional, además por condicionamiento del Ministerio de Salud y Protección Social, las atenciones que antes se prestaban en 20 minutos, ahora deben hacerse en 30 minutos. Así mismo, se contrataron 2 especialistas en Medicina Familiar para apoyar el Programa de Atención Domiciliaria y construir la RIA de los Programas de Promoción y Prevención, para los grupos poblacionales de mayor edad (vejez y adultos).

**Gastos Generales:** Presenta una ejecución presupuestal del 79,9% (\$390 M), encontrándose por debajo de lo presupuestado para éste período del año (91,7%) y se observa una disminución del 51,7% (\$417 millones) al compararlo con el mismo período del año anterior, teniendo en cuenta que por lineamientos de Planeación UIS (cambios en el plan de cuentas presupuestales), ya no se registran en la ejecución presupuestal las devoluciones a Colpensiones por traslados de aportes en forma errada, además se han ido eliminando algunos gastos en los que se había incurrido con ocasión de la pandemia por el Covid-19, tales como transporte y alimentación de los funcionarios.

**Gastos de Operación UISALUD (medicamentos, materiales e insumos médico asistenciales, servicios médico asistenciales, incapacidades y licencias de maternidad y paternidad):** Este es el rubro de mayor participación en el presupuesto de egresos, representa el 66,5% (\$13.347,5 millones) del valor ejecutado. Al compararlo con el mismo período del año 2021, presenta un incremento del 8,8% (\$1.074,9 millones), debido en gran parte al aumento en los días de internación en Unidades de Cuidado Intensivo – UCI, a la reanudación de cirugías programadas y procedimientos de carácter electivo, los cuales fueron suspendidos durante la pandemia por Covid-19, generando una carga acumulada de atenciones por resolver, que se están solucionando este año, lo cual impacta en gran medida el costo por servicios médico asistenciales..

Los ítems más representativos o que registran un porcentaje de ejecución por encima de lo presupuestado para éste período del año (91,7%) son:

– **Adquisición de Bienes:**

Presupuesto definitivo \$5.602,2 millones. Comprometido \$348,6 millones (6,2% del presupuesto definitivo). Ejecutado \$4.992,8 millones (89,1% del presupuesto definitivo) y representa el 24,9% del presupuesto ejecutado.

En adquisición de bienes, el ítem de mayor representación es medicamentos, que a noviembre 30/22 cuenta con un presupuesto definitivo de \$5.322,2 millones, de los cuales:

- ✓ Se han comprometido \$283,5 millones (5,3% del presupuesto definitivo), en la adquisición de medicamentos a los laboratorios y distribuidores farmacéuticos, mediante acuerdo marco de precios.
- ✓ Se han ejecutado \$4.824,5 millones, correspondientes al 90,6% del presupuesto definitivo, en razón a que se realizan compras de acuerdo a la rotación de los

medicamentos, con el objeto de mantener un stock de inventario que satisfaga de manera oportuna la demanda y garantice la prestación del servicio.

- ✓ En la siguiente tabla se presenta una evaluación detallada de los fármacos dispensados, durante los meses de enero a noviembre de 2022.

**Tabla 8 Consumo de Medicamentos Consolidado por Grupo Farmacológico. UISALUD, enero a noviembre de 2022 (Millones \$)**

Grupo Farmacológico	nov-21	% Var	nov-22	% Participación
Riesgo cardiovascular	\$ 1.060,2	30,9%	\$ 1.387,8	28,0%
Alto costo	\$ 960,2	8,9%	\$ 1.045,4	21,1%
Psiquiátricos y neurológicos	\$ 345,3	35,9%	\$ 469,4	9,5%
Dermatológicos	\$ 257,6	52,7%	\$ 393,4	7,9%
Gastrointestinales	\$ 203,9	44,5%	\$ 294,5	5,9%
Asociación vitaminas y minerales	\$ 256,7	0,7%	\$ 258,6	5,2%
Oftalmológicos	\$ 163,0	22,3%	\$ 199,3	4,0%
Osteoporosis	\$ 94,4	49,5%	\$ 141,1	2,8%
AINE - Analgésico	\$ 80,2	52,0%	\$ 121,8	2,5%
Otros	\$ 524,5	23,3%	\$ 646,8	13,0%
<b>Total</b>	<b>\$ 3.945,8</b>	<b>25,7%</b>	<b>\$ 4.958,2</b>	<b>100,0%</b>

Fuente: UISALUD, 2022

Durante los meses de enero a noviembre de 2022, el costo total de medicamentos dispensados fue de \$4.958,2 millones, que comparado con el mismo período del año 2021 (\$3.945,8 millones), presenta un incremento del 25,7%.

El mayor aporte fue dado por los medicamentos de riesgo cardiovascular con el 28%, seguido por el grupo de alto costo con el 21,1%, entre estos dos grupos el acumulado fue del 49,1% en el período. Este comportamiento es acorde al perfil de morbilidad, que corresponde en primer lugar a enfermedades no transmisibles y dentro de las cuales se encuentran las neoplasias, enfermedades cardiovasculares, endocrinas, neuropsiquiátricas, entre otras; y a la inversión de la pirámide poblacional, alta incidencia de enfermedades crónico degenerativas y nuevas tecnologías en salud a nivel clínico y de medicamentos.

**Tabla 9 Consumo de Medicamentos por Grupo de Riesgo Cardiovascular. UISALUD, enero a noviembre de 2022 (Millones \$)**

Riesgo Cardiovascular	nov-21	% Var	nov-22	% Participación
Hipoglicemiantes	\$ 392,0	42,0%	\$ 556,8	40,1%
Antihipertensivo	\$ 333,0	25,5%	\$ 418,0	30,1%
Antiagregantes plaquetarios	\$ 234,6	0,5%	\$ 235,8	17,0%
Hipolipemiantes	\$ 56,8	110,9%	\$ 119,7	8,6%
Cardiovascular	\$ 43,8	31,1%	\$ 57,4	4,1%
<b>Total</b>	<b>\$ 1.060,2</b>	<b>30,9%</b>	<b>\$ 1.387,8</b>	<b>100,0%</b>

Fuente: UISALUD, 2022

En este grupo farmacológico que representa el 28% del costo de medicamentos dispensados, los hipoglicemiantes ocupan el primer lugar con el 40,1%, seguido por antihipertensivos con el 30,1%, lo anterior en concordancia con las causas de morbilidad de consulta externa y el Programa “De Todo Corazón”.

**Tabla 10 Consumo de Medicamentos por Grupo de Alto Costo. UISALUD, enero a noviembre de 2022 (Millones \$)**

Alto Costo	nov-21	% Var	nov-22	% Participación
Quimioterapia	\$ 521,6	33,0%	\$ 693,5	66,3%
Inmunosupresores	\$ 227,1	-6,6%	\$ 212,2	20,3%
Complementos nutricionales	\$ 148,2	-36,6%	\$ 93,9	9,0%
Antivirales	\$ 51,6	-40,4%	\$ 30,8	2,9%
Bloqueador hormonal	\$ 0,4	2973,7%	\$ 13,0	1,2%
Hormonoterapia	\$ 11,3	-82,7%	\$ 2,0	0,2%
<b>Total</b>	<b>\$ 960,2</b>	<b>8,9%</b>	<b>\$ 1.045,4</b>	<b>100,0%</b>

Fuente: UISALUD, 2022

El grupo farmacológico de alto costo representa el 21,1% del total del costo de medicamentos dispensados, debido a la alta incidencia de éstas patologías, principalmente cáncer. Dentro de este grupo la quimioterapia ocupa el primer lugar con el 66,3% del costo, seguido por inmunosupresores con el 20,3%.

**Tabla II Consumo de Medicamentos por Grupo Psiquiátricos y Neurológicos. UISALUD, enero a noviembre de 2022 (Millones \$)**

Psiquiátricos y Neurológicos	nov-21	% Var	nov-22	% Participación
Neurológicos	\$ 117,1	52,0%	\$ 178,1	37,9%
Psiquiátricos	\$ 142,3	19,1%	\$ 169,4	36,1%
Anticonvulsivantes	\$ 85,9	42,0%	\$ 121,9	26,0%
<b>Total</b>	<b>\$ 345,3</b>	<b>35,9%</b>	<b>\$ 469,4</b>	<b>100,0%</b>

Fuente: UISALUD, 2022

Este grupo farmacológico aportó el 9,5% del costo de medicamentos dispensados, ocupando el tercer lugar. Dentro de éste grupo el primer lugar es dado por los medicamentos Neurológicos con el 37,9% del costo.

– **Adquisición de Servicios:**

Presupuesto definitivo \$13.710,8 millones. Comprometido \$4.219,3 millones (30,8% del presupuesto definitivo). Ejecutado \$8.354,7 millones (60,9% del presupuesto definitivo).

En adquisición de servicios, el ítem de mayor representación es servicios médico asistenciales, que a noviembre 30/22 cuenta con un presupuesto definitivo de \$13.710,8 millones, de los cuales:

- ✓ Se han comprometido \$4.219,3 millones (30,8% del presupuesto definitivo), correspondientes a los contratos realizados con la red de prestadores de servicios hasta diciembre 31/22 y la prestación de servicios por urgencias.
- ✓ Se han cancelado \$8.354,7 millones (60,9% del presupuesto definitivo), a la red contratada de prestadores, servicios de urgencias y servicios de laboratorio clínico prestados por la Escuela de Microbiología UIS.

A continuación se presenta la ejecución presupuestal de egresos para cada uno de los fondos de UISALUD:

## 1.2.1 Ejecución de Egresos Fondo 9701 Asegurador

### Tabla 12 Ejecución de Egresos Fondo 9701 Asegurador

CÓD.	CONCEPTO	EGRESOS FONDO 9701 ASEGURADOR							
		PRESUPUESTO APROBADO	ADICIONES Y/O REDUCCIONES	CRÉDITOS Y/O CONTRACRÉD.	PRESUPUESTO DEFINITIVO	COMPROM.	%	EJECUTADO	%
5	GASTOS DE FUNCIONAMIENTO	13.567.754.000	3.982.536.061	269.449.289	17.819.739.350	3.827.031.945	21,5%	13.088.519.439	73,4%
51	SERVICIOS PERSONALES	1.470.280.300	0	-47.332.988	1.422.947.312	244.953.816	17,2%	1.079.122.621	75,8%
511	SERVICIOS PERSONALES ASOCIADOS NOMINA	751.649.610	0	14.650.812	766.300.422	152.607.079	19,9%	568.757.070	74,2%
512	SERVICIOS PERSONALES INDIRECTOS	504.890.000	0	-62.474.730	442.415.270	54.539.715	12,3%	343.966.728	77,7%
513	CONTRIBUCIONES INHERENTES A LA NOMINA	213.740.690	0	490.930	214.231.620	37.807.022	17,6%	166.398.823	77,7%
52	GASTOS GENERALES	540.427.000	0	-269.482.077	270.944.923	29.737.775	11,0%	214.684.373	79,2%
521	MATERIALES Y SUMINISTROS	45.662.000	0	-13.075.000	32.587.000	15.865.070	48,7%	12.490.370	38,3%
522	ADQUISICIÓN DE SERVICIOS	221.821.000	0	-25.596.839	196.224.161	5.609.744	2,9%	170.553.110	86,9%
523	REPARACIÓN Y MANTENIMIENTO	3.120.000	0	27.519	3.147.519	0	0,0%	3.147.519	100,0%
524	OTROS GASTOS	269.824.000	0	-230.837.758	38.986.242	8.262.960	21,2%	28.493.373	73,1%
524	Impuestos y Tasas	79.113.000	0	-61.290.656	17.822.344	0	0,0%	17.822.344	100,0%
524	Otros Gastos Administrativos	190.711.000	0	-169.547.102	21.163.898	8.262.960	39,0%	10.671.029	50,4%
53	GASTOS DE OPERACIÓN UISALUD	11.557.046.700	3.982.536.061	586.264.354	16.125.847.116	3.552.340.355	22,0%	11.794.712.445	73,1%
531	ADQUISICIÓN DE BIENES	4.525.885.000	610.000.000	399.985.588	5.535.870.588	332.958.039	6,0%	4.958.332.732	89,6%
531	Medicamentos	4.322.186.000	600.000.000	399.985.588	5.322.171.588	283.541.116	5,3%	4.824.457.949	90,6%
531	Materiales e Insumos Médico Asistenciales	203.699.000	10.000.000	0	213.699.000	49.416.924	23,1%	133.874.784	62,6%
532	ADQUISICIÓN DE SERVICIOS	7.031.161.700	3.372.536.061	186.278.766	10.589.976.527	3.219.382.315	30,4%	6.836.379.713	64,6%
532	Servicios Médico Asistenciales	6.783.820.700	3.372.536.061	433.619.766	10.589.976.527	3.219.382.315	30,4%	6.836.379.713	64,6%
532	Incapacidades, Lic. Matern. Y Patern.	247.341.000	0	-247.341.000	0	0	-	0	-
8	INVERSIÓN	100.026.000	492.210.000	20.888.122	613.124.122	1.831.456	0,3%	611.267.083	99,7%
81	INVERSIÓN EN ADQUISICIÓN DE BIENES	100.026.000	492.210.000	20.888.122	613.124.122	1.831.456	0,3%	611.267.083	99,7%
<b>TOTAL GASTOS</b>		<b>13.667.780.000</b>	<b>4.474.746.061</b>	<b>290.337.411</b>	<b>18.432.863.472</b>	<b>3.828.863.401</b>	<b>20,8%</b>	<b>13.699.786.522</b>	<b>74,3%</b>

Fuente: División Financiera - Presupuesto UIS, 2022

A noviembre 30 de 2022, el Fondo 9701 Asegurador, registró una ejecución presupuestal del 74,3% (\$13.699,8 millones), encontrándose por debajo de lo presupuestado para éste período del año (91,7%), por las razones expuestas previamente en la ejecución de egresos consolidados.

En el fondo 9701, el rubro de mayor participación es Gastos de Operación (medicamentos, materiales e insumos médico asistenciales, servicios médico asistenciales, incapacidades y licencias de maternidad y paternidad), que representa el 87,6% (\$15.347,1 millones) del valor ejecutado y comprometido.

## 1.2.2 Ejecución de Egresos Fondo 9702 Prestador

**Tabla 13 Ejecución de Egresos Fondo 9702 Prestador**

CÓD.	CONCEPTO	EGRESOS FONDO 9702 PRESTADOR							
		PRESUPUESTO APROBADO	ADICIONES Y/O REDUCCIONES	CRÉDITOS Y/O CONTRACRÉDITOS	PRESUPUESTO DEFINITIVO	COMPROM.	%	EJECUTADO	%
5	GASTOS DE FUNCIONAMIENTO	2.999.711.000	442.558.172	-123.375.131	3.318.894.041	534.806.532	16,1%	2.153.726.338	64,9%
51	SERVICIOS PERSONALES	2.197.910.250	0	-86.197.451	2.111.712.799	335.513.530	15,9%	1.593.996.720	75,5%
511	SERVICIOS PERSONALES ASOCIADOS NOMINA	1.509.901.270	0	28.757.338	1.538.658.608	256.742.072	16,7%	1.176.976.710	76,5%
512	SERVICIOS PERSONALES INDIRECTOS	253.539.000	0	-116.335.719	137.203.281	24.124.729	17,6%	58.247.148	42,5%
513	CONTRIBUCIONES INHERENTES A LA NOMINA	434.469.980	0	1.380.930	435.850.910	54.646.729	12,5%	358.772.862	82,3%
52	GASTOS GENERALES	248.877.000	0	-31.550.989	217.326.011	25.456.547	11,7%	175.360.842	80,7%
521	MATERIALES Y SUMINISTROS	48.734.000	0	17.100.000	65.834.000	3.308.094	5,0%	57.344.232	87,1%
522	ADQUISICIÓN DE SERVICIOS	98.082.000	0	-80.103.971	17.978.029	272.486	1,5%	15.230.675	84,7%
523	REPARACIÓN Y MANTENIMIENTO	72.721.000	0	54.618.383	127.339.383	21.875.968	17,2%	96.652.122	75,9%
524	OTROS GASTOS	29.340.000	0	-23.165.400	6.174.600	0	0,0%	6.133.814	99,3%
524	Otros Gastos Administrativos	29.340.000	0	-23.165.400	6.174.600	0	0,0%	6.133.814	99,3%
53	GASTOS DE OPERACIÓN UISALUD	552.923.750	442.558.172	-5.626.691	989.855.230	173.836.454	17,6%	384.368.776	38,8%
531	ADQUISICIÓN DE BIENES	56.328.000	0	0	56.328.000	15.690.767	27,9%	34.509.233	61,3%
531	Materiales e Insumos Médico Asistenciales	56.328.000	0	0	56.328.000	15.690.767	27,9%	34.509.233	61,3%
532	ADQUISICIÓN DE SERVICIOS	496.595.750	442.558.172	-5.626.691	933.527.230	158.145.687	16,9%	349.859.543	37,5%
532	Servicios Médico Asistenciales	496.595.750	442.558.172	-5.626.691	933.527.230	158.145.687	16,9%	349.859.543	37,5%
<b>TOTAL GASTOS</b>		<b>2.999.711.000</b>	<b>442.558.172</b>	<b>-123.375.131</b>	<b>3.318.894.041</b>	<b>534.806.532</b>	<b>16,1%</b>	<b>2.153.726.338</b>	<b>64,9%</b>

Fuente: División Financiera - Presupuesto UIS, 2022

Al finalizar el mes de noviembre del año 2022, el Fondo 9702 Prestador, presentó una ejecución presupuestal del 64,9% (\$2.153,7 millones), encontrándose por debajo de lo presupuestado para éste período del año (91,7%), por las razones expuestas previamente en la ejecución de egresos consolidados.

En el fondo 9702, el rubro de mayor participación es Servicios Personales (Sueldos, aportes parafiscales, prestaciones sociales, honorarios y servicios de aseo y vigilancia), que representa el 71,8% (\$1.929,5 millones) del valor ejecutado y comprometido.

### 1.2.3 Ejecución de Egresos Fondo 9703 Alto Costo y Promoción y Prevención

**Tabla 14 Ejecución de Egresos Fondo 9703 Alto Costo y Promoción y Prevención**

CÓD.	CONCEPTO	EGRESOS FONDO 9703 ALTO COSTO Y PROMOCIÓN Y PREVENCIÓN							
		PRESUPUESTO APROBADO	ADICIONES Y/O REDUCCIONES	CRÉDITOS Y/O CONTRACRÉDITOS	PRESUPUESTO DEFINITIVO	COMPROM.	%	EJECUTADO	%
5	GASTOS DE FUNCIONAMIENTO	1.184.500.000	1.012.822.813	-166.962.280	2.030.360.533	841.789.036	41,5%	1.168.455.345	57,5%
53	GASTOS DE OPERACIÓN UISALUD	1.184.500.000	1.012.822.813	-166.962.280	2.030.360.533	841.789.036	41,5%	1.168.455.345	57,5%
531	ADQUISICIÓN DE BIENES	0	10.000.000	0	10.000.000	0	0,0%	0	0,0%
531	Materiales e Insumos Médico Asistenciales	0	10.000.000	0	10.000.000	0	0,0%	0	0,0%
532	ADQUISICIÓN DE SERVICIOS	1.184.500.000	1.002.822.813	-166.962.280	2.020.360.533	841.789.036	41,7%	1.168.455.345	57,8%
532	Servicios Médico Asistenciales	1.184.500.000	1.002.822.813	-166.962.280	2.020.360.533	841.789.036	41,7%	1.168.455.345	57,8%
<b>TOTAL GASTOS</b>		<b>1.184.500.000</b>	<b>1.012.822.813</b>	<b>-166.962.280</b>	<b>2.030.360.533</b>	<b>841.789.036</b>	<b>41,5%</b>	<b>1.168.455.345</b>	<b>57,5%</b>

Fuente: División Financiera - Presupuesto UIS, 2022

A cierre del mes de noviembre de 2022, el Fondo 9703 Alto Costo y Promoción y Prevención, presenta compromisos por valor de \$841,8 millones (41,5%) y una ejecución del 57,5% (\$1.168,5 millones), por concepto de apropiación en la contratación de servicios con la red de clínicas e IPS especializadas.

### 1.2.4 Ejecución de Egresos Fondo 9704 Reserva Recursos UIS

**Tabla 15 Ejecución de Egresos Fondo 9704 Reserva Recursos UIS**

CÓD.	CONCEPTO	EGRESOS FONDO 9704 RESERVA RECURSOS UIS							
		PRESUPUESTO APROBADO	ADICIONES Y/O REDUCCIONES	CRÉDITOS Y/O CONTRACRÉDITOS	PRESUPUESTO DEFINITIVO	COMPROMETIDO	%	EJECUTADO	%
7	TRANSFERENCIAS CORRIENTES	1.473.570.000	0	0	1.473.570.000	0	0,0%	1.361.441.767	92,4%
<b>TOTAL GASTOS</b>		<b>1.473.570.000</b>	<b>0</b>	<b>0</b>	<b>1.473.570.000</b>	<b>0</b>	<b>0,0%</b>	<b>1.361.441.767</b>	<b>92,4%</b>

Fuente: División Financiera - Presupuesto UIS, 2022

### 1.2.5 Ejecución de Egresos Fondo 9705 Reserva Recursos Propios

**Tabla 16 Ejecución de Egresos Fondo 9705 Reserva Recursos Propios**

CÓD.	CONCEPTO	EGRESOS FONDO 9705 RESERVA RECURSOS PROPIOS							
		PRESUPUESTO APROBADO	ADICIONES Y/O REDUCCIONES	CRÉDITOS Y/O CONTRACRÉDITOS	PRESUPUESTO DEFINITIVO	COMPROMETIDO	%	EJECUTADO	%
7	TRANSFERENCIAS CORRIENTES	1.802.945.000	0	0	1.802.945.000	0	0,0%	1.683.082.958	93,4%
<b>TOTAL GASTOS</b>		<b>1.802.945.000</b>	<b>0</b>	<b>0</b>	<b>1.802.945.000</b>	<b>0</b>	<b>0,0%</b>	<b>1.683.082.958</b>	<b>93,4%</b>

Fuente: División Financiera - Presupuesto UIS, 2022

Por su destinación específica los Fondos de Reserva no se ejecutan, lo cual le generaba dificultades a la Universidad, al requerir recursos dentro de los globales que se asignan a nivel del Ministerio de Educación, porque al evaluar el presupuesto de egresos consolidado de la UIS, el porcentaje de ejecución era bajo.

Teniendo en cuenta lo anterior, dentro del Plan de Optimización presentado ante la Rectoría, la División de Servicios de Información de la UIS, diseñó un instrumento para la ejecución del rubro de transferencias corrientes, sin afectar el gasto, proceso que se realiza a cierre de mes y de acuerdo a la ejecución de ingresos.

## 2. TESORERÍA

**Tabla 17 Recursos Tesorería UISALUD Abril 1/16 Vs Noviembre 30/22**

CONCEPTO	RECURSOS TRASLADADOS POR CAPRUIS EN LIQUIDACIÓN				% VAR	NOV 30/22 (Millones \$)
	ABR 1/16 (Millones \$)	OCT 28/16 A AGO 8/17 (Millones \$)	* INFRAESTRUCTURA UISALUD	TOTAL (Millones \$)		
Efectivo (Cuenta corriente y ahorros)	\$ 0,0	\$ 2.429,2	(\$ 1.800,0)	\$ 629,2	> 100%	\$ 17.165,8
Inversiones Fondo Asegurador	\$ 1.483,0	\$ 0,0	\$ 0,0	\$ 1.483,0	> 100%	\$ 4.804,3
Inversiones Fondo Prestador	\$ 0,0	\$ 0,0	\$ 0,0	\$ 0,0	--	\$ 18,7
Inversiones Fondo Alto Costo y Promoción y Prevención	\$ 0,0	\$ 0,0	\$ 0,0	\$ 0,0	--	\$ 500,7
Inversiones Fondo Reserva Recursos UIS	\$ 9.811,4	\$ 2.671,9	\$ 0,0	\$ 12.483,3	31,4%	\$ 16.406,9
Inversiones Fondo Reserva Recursos Propios	\$ 17.070,0	\$ 0,0	\$ 0,0	\$ 17.070,0	23,4%	\$ 21.057,9
<b>TOTAL</b>	<b>\$ 28.364,4</b>	<b>\$ 5.101,1</b>	<b>(\$ 1.800,0)</b>	<b>\$ 31.665,5</b>	<b>89,3%</b>	<b>\$ 59.954,2</b>

Fuente: División Financiera – Tesorería UIS, 2022

A noviembre 30 de 2022, los recursos de tesorería que soportan la operación de UISALUD, ascienden a la suma de \$59.954,2 millones, que al compararse con el valor trasladado por CAPRUIS en Liquidación, presenta un incremento del 88,3%. El crecimiento de las inversiones se da por rendimientos, excedentes de liquidez y nuevos aportes de afiliados, la Universidad y la Unidad a los Fondos de Reserva.

\*El Consejo Superior, mediante el Acuerdo N°029 del 26 de mayo/17, autorizó al Señor Rector, para que destinara los recursos remanentes al culminar el proceso de liquidación de CAPRUIS, a la financiación de las obras de infraestructura tendientes a garantizar las condiciones de habilitación de UISALUD.

**Tabla 18 Recursos Tesorería UISALUD Diciembre 31/21 Vs Noviembre 30/22**

CONCEPTO	DICIEMBRE 31 DE 2021 (Millones \$)	% VAR	NOVIEMBRE 30 DE 2022 (Millones \$)
Efectivo (Cuenta corriente y ahorros)	\$ 19.152,8	-10,4%	\$ 17.165,8
Inversiones Fondo Asegurador	\$ 4.801,9	0,0%	\$ 4.804,3
Inversiones Fondo Prestador	\$ 17,9	4,6%	\$ 18,7
Inversiones Fondo Alto Costo y Promoción y Prevención	\$ 500,7	0,0%	\$ 500,7
Inversiones Fondo Reserva Recursos UIS	\$ 12.550,7	30,7%	\$ 16.406,9
Inversiones Fondo Reserva Recursos Propios	\$ 19.957,5	5,5%	\$ 21.057,9
<b>TOTAL</b>	<b>\$ 56.981,5</b>	<b>5,2%</b>	<b>\$ 59.954,2</b>

Fuente: División Financiera – Tesorería UIS, 2022

La concentración de recursos en cuentas de ahorro se mantiene, en razón a disminución de la rentabilidad en los Fondos de Inversión Colectiva. La disminución del 10,4% en cuentas corrientes y de ahorro, corresponde al traslado de recursos para inversión en los Fondos de Reserva Recursos Propios y Recursos UIS.

**Tabla 19 Portafolio de Inversiones UISALUD por Emisor a Noviembre 30 de 2022**

EMISOR	VALOR	% PARTICIPACIÓN
BBVA Colombia	\$ 10.500,0	24,5%
Banco Popular S.A.	\$ 5.750,0	13,4%
EPM Medellín	\$ 5.000,0	11,7%
Banco Davivienda	\$ 4.000,0	9,3%
UNE EPM Telecomunicaciones	\$ 3.500,0	8,2%
Bancolombia	\$ 3.000,0	7,0%
ISA S.A.	\$ 2.500,0	5,8%
Banco ITAU	\$ 1.500,0	3,5%
Grupo Argos S.A.	\$ 1.000,0	2,3%
Emgesa S.A.	\$ 1.000,0	2,3%
Grupo Aval	\$ 1.000,0	2,3%
Promigas S.A. ESP	\$ 1.000,0	2,3%
Ecopetrol	\$ 800,0	1,9%
Gobierno República de Colombia	\$ 790,0	1,8%
Banco Serfinanza	\$ 500,0	1,2%
Isagen S.A.	\$ 500,0	1,2%
Gases de Occidente S.A. E.S.P.	\$ 350,0	0,8%
Fondos de Inversión Colectiva	\$ 98,4	0,2%
<b>TOTAL</b>	<b>\$ 42.788,4</b>	<b>100,0%</b>

Fuente: División Financiera, 2022

Al cierre del mes de noviembre/22, el 30,2% de las inversiones de UISALUD, corresponden a deuda pública y el 69,8% a deuda privada. Emisores con calificación AA+ y AAA. La mayor concentración por emisor, se encuentra en BBVA Colombia (24,5%).

**Tabla 20 Detalle Portafolio Inversiones Fondo Asegurador – UISALUD Noviembre 30 de 2022**

SCB Subcuenta Custodia	Emisor	Clase Titulo	Fecha Vcto	Fecha Compra	Tasa de Referencia	Spread	Periodicidad	Vr. Compra (Millones \$)	Precio Compra	Valor Nominal a Diciembre 31/21 (Millones \$)	% Var	Valor Nominal a Noviembre 30/22 (Millones \$)
N/A	BANCO ITAU	CDT	12-feb.-22	12-nov.-21	FS	3,00%	Periodo	\$ 500,00	100,00%	\$ 500,00	-100,0%	\$ 0,00
N/A	BANCO POPULAR	CDT	03-feb.-22	03-nov.-21	FS	2,80%	Periodo	\$ 500,00	100,00%	\$ 500,00	-100,0%	\$ 0,00
N/A	BANCO POPULAR	CDT	19-feb.-22	19-nov.-21	FS	2,80%	Periodo	\$ 150,00	100,00%	\$ 150,00	-100,0%	\$ 0,00
N/A	BANCO POPULAR	CDT	24-feb.-22	24-nov.-21	FS	3,25%	Periodo	\$ 500,00	100,00%	\$ 500,00	-100,0%	\$ 0,00
N/A	BANCO POPULAR	CDT	19-feb.-22	19-nov.-21	FS	2,80%	Periodo	\$ 500,00	100,00%	\$ 500,00	-100,0%	\$ 0,00
N/A	BANCO POPULAR	CDT	30-mar.-22	30-dic.-21	FS	3,65%	Periodo	\$ 1.200,00	100,00%	\$ 1.200,00	-100,0%	\$ 0,00
N/A	BANCO POPULAR	CDT	23-mar.-22	23-dic.-21	FS	3,65%	Periodo	\$ 1.400,00	100,00%	\$ 1.400,00	-100,0%	\$ 0,00
N/A	BANCO ITAU	CDT	16-feb.-23	16-nov.-22	FS	14,23%	Periodo	\$ 500,00	100,00%	\$ 0,00	-	\$ 500,00
N/A	BANCO POPULAR	CDT	03-feb.-23	03-nov.-22	FS	13,13%	Periodo	\$ 500,00	100,00%	\$ 0,00	-	\$ 500,00
N/A	BANCO POPULAR	CDT	23-feb.-23	23-nov.-22	FS	14,10%	Periodo	\$ 150,00	100,00%	\$ 0,00	-	\$ 150,00
N/A	BANCO POPULAR	CDT	24-feb.-23	24-nov.-22	FS	14,10%	Periodo	\$ 500,00	100,00%	\$ 0,00	-	\$ 500,00
N/A	BANCO POPULAR	CDT	23-feb.-23	23-nov.-22	FS	14,10%	Periodo	\$ 500,00	100,00%	\$ 0,00	-	\$ 500,00
N/A	BANCO POPULAR	CDT	30-dic.-22	30-sep.-22	FS	12,10%	Periodo	\$ 1.200,00	100,00%	\$ 0,00	-	\$ 1.200,00
N/A	BANCO POPULAR	CDT	23-dic.-22	23-sep.-22	FS	12,10%	Periodo	\$ 1.400,00	100,00%	\$ 0,00	-	\$ 1.400,00
<b>TOTAL INVERSIONES</b>										<b>\$4.750,00</b>	<b>0,0%</b>	<b>\$4.750,00</b>
FONDO DE INVERSIÓN COLECTIVA										51,99	4,4%	\$ 54,27
<b>TOTAL FONDO 9701 ASEGURADOR</b>										<b>\$4.801,99</b>	<b>0,0%</b>	<b>\$4.804,27</b>

Fuente: División Financiera UIS, 2022

**Tabla 21 Detalle Portafolio Inversiones Fondo Prestador – UISALUD Noviembre 30 de 2022**

SCB Subcuenta Custodia	Emisor	Clase Titulo	Fecha Vcto	Fecha Compra	Tasa de Referencia	Spread	Periodicidad	Vr. Compra (Millones \$)	Precio Compra	Valor Nominal a Diciembre 31/21 (Millones \$)	% Var	Valor Nominal a Noviembre 30/22 (Millones \$)
FONDO DE INVERSIÓN COLECTIVA										17,90	4,37%	\$ 18,68
<b>TOTAL FONDO 9702 PRESTADOR</b>										<b>\$17,90</b>	<b>4,37%</b>	<b>\$18,68</b>

Fuente: División Financiera UIS, 2022

**Tabla 22 Detalle Portafolio Inversiones Fondo Alto Costo y Promoción y Prevención – UISALUD Noviembre 30 de 2022**

SCB Subcuenta Custodia	Emisor	Clase Titulo	Fecha Vcto	Fecha Compra	Tasa de Referencia	Spread	Periodicidad	Vr. Compra (Millones \$)	Precio Compra	Valor Nominal a Diciembre 31/21 (Millones \$)	% Var	Valor Nominal a Noviembre 30/22 (Millones \$)
N/A	BANCO POPULAR	CDT	30-mar.-22	30-dic.-21	FS	3,65%	Periodo	\$ 500,00	100,00%	\$ 500,00	-100,0%	\$ 0,00
N/A	BANCO POPULAR	CDT	30-dic.-22	30-sep.-22	FS	12,10%	Periodo	\$ 500,00	100,00%	\$ 0,00	-	\$ 500,00
<b>TOTAL INVERSIONES</b>										<b>\$500,00</b>	<b>0,0%</b>	<b>\$500,00</b>
FONDO DE INVERSIÓN COLECTIVA										\$ 0,67	4,4%	\$ 0,70
<b>TOTAL FONDO 9703 ALTO COSTO Y PROMOCIÓN Y PREVENCIÓN</b>										<b>\$500,67</b>	<b>0,0%</b>	<b>\$500,70</b>

Fuente: División Financiera UIS, 2022

**Tabla 23 Detalle Portafolio Inversiones Fondo Reserva Recursos UIS – UISALUD  
Noviembre 30 de 2022**

SCB Subcuenta Custodia	Emisor	Clase Titulo	Fecha Vcto	Fecha Compra	Tasa de Referencia	Spread	Periodicidad	Vr. Compra (Millones \$)	Precio Compra	Valor Nominal a Diciembre 31/21 (Millones \$)	% Var	Valor Nominal a Noviembre 30/22 (Millones \$)
CREDICORP CAPITAL COLOMBIA S.A.	BANCO BANCOLDEX	BONOS	06-sep.-22	29-oct.-15	IPC	4,02%	Trimestral	\$ 2.074,03	103,70%	\$ 2.000,00	-100,0%	\$ 0,00
			06-sep.-22	24-feb.-16	IPC	4,02%	Trimestral	\$ 1.020,88	102,09%	\$ 1.000,00	-100,0%	\$ 0,00
	BANCO DAVIVIENDA	BONOS	16-jul.-24	12-sep.-19	FS	6,04%	Trimestral	\$ 1.017,16	101,72%	\$ 1.000,00	0,0%	\$ 1.000,00
	ECOPETROL	BONOS	27-ago.-23	17-dic.-14	IPC	4,60%	Semestral	\$ 296,22	109,71%	\$ 270,00	0,0%	\$ 270,00
	EPM MEDELLÍN	BONOS	14-dic.-22	14-dic.-10	IPC	4,20%	Trimestral	\$ 300,00	100,00%	\$ 300,00	0,0%	\$ 300,00
			26-may.-24	09-sep.-17	FS	9,35%	Trimestral	\$ 560,54	112,11%	\$ 500,00	0,0%	\$ 500,00
			21-abr.-24	26-nov.-21	IPC	6,24%	Trimestral	\$ 546,40	109,28%	\$ 500,00	0,0%	\$ 500,00
			21-abr.-24	07-sep.-22	IPC	6,24%	Trimestral	\$ 2.056,02	102,80%	\$ 0,00	-	\$ 2.000,00
	GOBIERNO REPUBLICA COLOMBIA	TES	04-may.-22	19-sep.-13	FS	7,00%	Anual	\$ 102,53	102,53%	\$ 100,00	-100,0%	\$ 0,00
			26-ago.-26	29-feb.-12	FS	7,50%	Anual	\$ 331,46	103,58%	\$ 320,00	0,0%	\$ 320,00
	TITULARIZADORA COLOMBIANA	TITULARIZ. HIPOTECARIA	10-jun.-25	11-jun.-15	FS	6,29%	Mensual	\$ 400,07	100,02%	\$ 17,31	-100,0%	\$ 0,00
			16-sep.-24	17-sep.-14	FS	6,27%	Mensual	\$ 500,09	100,02%	\$ 27,24	-100,0%	\$ 0,00
	BANCOLOMBIA	CDT	19-ago.-22	28-nov.-19	FS	8,57%	Trimestral	\$ 536,23	107,25%	\$ 500,00	-100,0%	\$ 0,00
	BBVA COLOMBIA	CDT	27-may.-23	27-sep.-17	FS	8,99%	Trimestral	\$ 559,73	111,95%	\$ 500,00	0,0%	\$ 500,00
27-may.-23			16-may.-19	FS	8,99%	Trimestral	\$ 1.122,20	112,22%	\$ 1.000,00	0,0%	\$ 1.000,00	
07-nov.-24			18-ago.-21	FS	7,25%	Trimestral	\$ 524,88	104,98%	\$ 500,00	0,0%	\$ 500,00	
UNE EPM TELECOMUNICACIONES	BONOS	26-may.-24	12-ene.-18	FS	9,35%	Trimestral	\$ 2.269,47	113,47%	\$ 2.000,00	0,0%	\$ 2.000,00	
		26-may.-24	31-jul.-19	FS	9,35%	Trimestral	\$ 576,41	115,28%	\$ 500,00	0,0%	\$ 500,00	
ITAU COMISIONISTA DE BOLSA S.A.	BBVA COLOMBIA	CDT	15-ene.-26	04-may.-22	IPC	4,75%	Trimestral	\$ 1.034,52	103,45%	\$ 0,00	-	\$ 1.000,00
CASA DE BOLSA	BANCOLOMBIA	CDT	28-ago.-25	05-may.-22	IPC	4,50%	Trimestral	\$ 1.049,11	104,91%	\$ 0,00	-	\$ 1.000,00
	BBVA COLOMBIA	CDT	29-jul.-24	29-jul.-22	FS	13,59%	Trimestral	\$ 1.003,07	100,31%	\$ 0,00	-	\$ 1.000,00
	BANCO DAVIVIENDA	CDT	19-ago.-24	19-ago.-22	IPC	6,20%	Trimestral	\$ 501,82	100,36%	\$ 0,00	-	\$ 500,00
	BANCOLOMBIA	CDT	13-oct.-25	13-oct.-22	IPC	6,40%	Trimestral	\$ 1.004,73	100,47%	\$ 0,00	-	\$ 1.000,00
VALORES BANCOLOMBIA S.A.	BBVA COLOMBIA	CDT	21-jun.-26	10-feb.-21	FS	7,20%	Trimestral	\$ 1.140,99	114,10%	\$ 1.000,00	0,0%	\$ 1.000,00
	GRUPO AVAL	BONOS	03-dic.-24	12-may.-22	IPC	5,20%	Trimestral	\$ 1.064,13	106,41%	\$ 0,00	-	\$ 1.000,00
	BANCO SERFINANZA	BONOS	19-feb.-27	26-ago.-21	FS	6,59%	Trimestral	\$ 499,74	99,95%	\$ 500,00	0,0%	\$ 500,00
<b>TOTAL INVERSIONES</b>										<b>12.534,55</b>	<b>30,8%</b>	<b>16.390,00</b>
FONDO DE INVERSIÓN COLECTIVA										16,17	4,37%	\$ 16,87
<b>TOTAL FONDO 9704 RESERVA RECURSOS UIS</b>										<b>12.550,72</b>	<b>30,7%</b>	<b>16.406,87</b>

\*Los títulos de Titularizadora Colombiana amortizan capital cada mes.

Fuente: División Financiera UIS, 2022

**Tabla 24 Detalle Portafolio Inversiones Fondo Reserva Recursos Propios – UISALUD Noviembre 30 de 2022**

SCB Subcuenta Custodia	Emisor	Clase Titulo	Fecha Vcto	Fecha Compra	Tasa de Referencia	Spread	Periodicidad	Vr. Compra (Millones \$)	Precio Compra	Valor Nominal a Diciembre 31/21 (Millones \$)	% Var	Valor Nominal a Noviembre 30/22 (Millones \$)
CREDICORP CAPITAL COLOMBIA S.A.	ECOPETROL	BONOS	27-ago.-23	27-ago.-13	IPC	4,60%	Semestral	\$ 500,09	100,02%	\$ 500,00	0,0%	\$ 500,00
			27-ago.-23	17-dic.-14	IPC	4,60%	Semestral	\$ 32,91	109,71%	\$ 30,00	0,0%	\$ 30,00
	EMGESA S.A.	BONOS	13-dic.-27	15-ago.-13	IPC	3,64%	Trimestral	\$ 930,53	93,05%	\$ 1.000,00	0,0%	\$ 1.000,00
	EPM MEDELLIN	BONOS	14-dic.-22	14-dic.-10	IPC	4,20%	Trimestral	\$ 700,00	100,00%	\$ 700,00	0,0%	\$ 700,00
			04-dic.-23	26-mar.-15	IPC	4,52%	Trimestral	\$ 1.070,68	107,07%	\$ 1.000,00	0,0%	\$ 1.000,00
	GASES DE OCCIDENTE S.A. E.S.P.	BONOS	11-dic.-32	22-ene.-15	IPC	4,13%	Trimestral	\$ 350,89	100,25%	\$ 350,00	0,0%	\$ 350,00
	GOBIERNO REPUBLICA COLOMBIA	TES	04-may.-22	19-sep.-13	FS	7,00%	Anual	\$ 922,74	102,53%	\$ 900,00	-100,0%	\$ 0,00
			24-jul.-24	29-feb.-12	FS	10,00%	Anual	\$ 599,08	127,46%	\$ 470,00	0,0%	\$ 470,00
	GRUPO ARGOS S.A.	BONOS	10-sep.-24	12-sep.-14	IPC	3,95%	Trimestral	\$ 1.000,32	100,03%	\$ 1.000,00	0,0%	\$ 1.000,00
	ISA S.A.	BONOS	22-may.-28	19-nov.-14	IPC	3,25%	Trimestral	\$ 1.427,93	95,20%	\$ 1.500,00	0,0%	\$ 1.500,00
	BBVA COLOMBIA	CDT	22-abr.-24	21-mar.-17	FS	9,18%	Trimestral	\$ 563,55	112,71%	\$ 500,00	0,0%	\$ 500,00
	BANCO DAVIVIENDA	BONOS	16-jul.-24	12-sep.-19	FS	6,04%	Trimestral	\$ 1.017,16	101,72%	\$ 1.000,00	0,0%	\$ 1.000,00
		CDT	10-oct.-22	30-oct.-19	FS	6,73%	Trimestral	\$ 1.036,44	103,64%	\$ 1.000,00	-100,0%	\$ 0,00
	UNE EPM TELECOMUNICACIONES	BONOS	26-may.-24	16-sep.-19	FS	9,35%	Trimestral	\$ 1.146,11	114,61%	\$ 1.000,00	0,0%	\$ 1.000,00
	ISAGEN S.A.	CDT	13-sep.-23	04-dic.-18	FS	8,19%	Trimestral	\$ 537,35	107,47%	\$ 500,00	0,0%	\$ 500,00
	BBVA COLOMBIA	CDT	07-nov.-24	18-ago.-21	FS	7,25%	Trimestral	\$ 524,88	104,98%	\$ 500,00	0,0%	\$ 500,00
13-may.-26			24-nov.-21	FS	9,13%	Trimestral	\$ 533,42	106,68%	\$ 500,00	0,0%	\$ 500,00	
13-may.-26			24-nov.-21	FS	9,13%	Trimestral	\$ 533,42	106,68%	\$ 500,00	0,0%	\$ 500,00	
PROMIGAS	BONOS	27-ago.-24	13-oct.-22	IPC	5,99%	Trimestral	\$ 1.025,07	102,51%	\$ 0,00	-	\$ 1.000,00	
ITAU COMISIONISTA DE BOLSA S.A.	BBVA COLOMBIA	CDT	25-abr.-22	28-sep.-18	FS	8,99%	Trimestral	\$ 552,91	110,58%	\$ 500,00	-100,0%	\$ 0,00
			21-abr.-26	27-abr.-22	FS	10,43%	Trimestral	\$ 498,60	99,72%	\$ 0,00	-	\$ 500,00
	BANCO POPULAR	CDT	29-abr.-26	04-may.-22	FS	11,49%	Trimestral	\$ 1.016,19	101,62%	\$ 0,00	-	\$ 1.000,00
CASA DE BOLSA	ISA S.A.	BONOS	16-feb.-24	02-sep.-21	IPC	4,73%	Trimestral	\$ 1.084,91	108,49%	\$ 1.000,00	0,0%	\$ 1.000,00
	BBVA COLOMBIA	CDT	18-dic.-25	10-sep.-21	IPC	4,75%	Trimestral	\$ 1.118,35	111,84%	\$ 1.000,00	0,0%	\$ 1.000,00
	BANCOLOMBIA	CDT	28-ago.-25	04-nov.-21	IPC	4,50%	Trimestral	\$ 1.091,61	109,16%	\$ 1.000,00	0,0%	\$ 1.000,00
	BANCO ITAU	CDT	17-may.-24	17-may.-22	FS	11,49%	Trimestral	\$ 1.003,18	100,32%	\$ 0,00	-	\$ 1.000,00
VALORES BANCOLOMBIA S.A.	BBVA COLOMBIA	CDT	15-ene.-25	26-abr.-21	FS	6,06%	Trimestral	\$ 1.045,96	104,60%	\$ 1.000,00	0,0%	\$ 1.000,00
			07-nov.-23	12-ago.-21	FS	7,06%	Trimestral	\$ 1.042,01	104,20%	\$ 1.000,00	0,0%	\$ 1.000,00
	BANCO DAVIVIENDA	BONOS	10-nov.-25	17-sep.-21	IPC	4,50%	Trimestral	\$ 1.648,65	109,91%	\$ 1.500,00	0,0%	\$ 1.500,00
<b>TOTAL INVERSIONES</b>										<b>19.950,00</b>	<b>5,5%</b>	<b>21.050,00</b>
FONDO DE INVERSIÓN COLECTIVA										7,53	4,37%	7,86
<b>TOTAL FONDO 9705 RESERVA RECURSOS PROPIOS</b>										<b>19.957,53</b>	<b>5,51%</b>	<b>21.057,86</b>

Fuente: División Financiera UIS, 2022

### 3. PRESUPUESTO UISALUD VIGENCIA 2023

Mediante Acuerdo N°044 de diciembre 13 de 2018, el Consejo Superior de la Universidad Industrial de Santander – UIS, modificó los Acuerdos N°094 y 097 de 2015, mediante los cuales se creó el Fondo 12 Sistema de Salud UIS, para el uso y manejo de los recursos del sistema de salud universitario; y se dictaron normas presupuestales para el funcionamiento de UISALUD.

Lo anterior, con el propósito de manejar a partir de la vigencia 2019, el presupuesto de la Unidad como un capítulo independiente del presupuesto de la UIS. Los ingresos y gastos que se incorporen en el capítulo independiente del presupuesto de la Universidad, para todos los efectos fiscales, tendrán una vigencia igual a la del Presupuesto General de la Universidad Industrial de Santander.

El presupuesto de ingresos, gastos de funcionamiento e inversión de UISALUD para la vigencia 2023, se elaboró según los lineamientos establecidos por la Universidad y fue aprobado por el Consejo Superior, mediante Acuerdo N°062 de diciembre 12 de 2022, por valor de \$25.799,3 millones y como capítulo independiente al Presupuesto General de la UIS.

Anexo Acuerdo 062 de diciembre 12/2022 del Consejo Superior de la UIS.

## **4. IMPLEMENTACIÓN Y SEGUIMIENTO A PLAN DE CONTINGENCIA COVID-19**

Desde el momento de la declaratoria de la emergencia de salud pública el 30 enero del 2020, con ocasión de la pandemia decretada por el nuevo coronavirus, UISALUD ha desarrollado una serie de acciones tendientes a prevenir la propagación del virus entre sus afiliados y de igual manera dentro de su equipo de colaboradores.

Es así como se estableció en primer lugar el trabajo en casa para el personal del área administrativa, con asignación de funciones específicas y para el personal asistencial y de apoyo, un horario laboral de una sola jornada para evitar desplazamientos; por último para cumplir con el distanciamiento social se establecieron dos grupos de trabajo en jornadas diferentes, con el objeto de garantizar la disponibilidad de acceso de los usuarios en el momento que necesiten la comunicación o servicio de UISALUD.

La Unidad no ha escatimado en ofrecer a la población los diferentes medios de comunicación, el seguimiento telefónico de sus condiciones de salud, el envío de medicamentos a domicilio y la atención médica y odontológica requerida.

Estrategias todas encaminadas a mantener las condiciones de salud de la población sin dejar de lado las patologías diferentes al COVID-19 y que son prevalentes en nuestra población tales como hipertensión arterial, diabetes, dislipidemias, hipotiroidismo y cáncer, entre otras.

A continuación, se presentan las cifras de las diferentes acciones realizadas en la Unidad.

### **4.1 BÚSQUEDA ACTIVA DE CASOS COVID-19 EN SINTOMÁTICOS RESPIRATORIOS**

En la Unidad Especializada de Salud, se realiza la búsqueda activa institucional - BAI y seguimiento de sintomáticos respiratorios, con el fin de captar tempranamente casos

sospechosos de COVID-19, así mismo, identificar tempranamente signos de alarma a través de la valoración médica en casa, y evolución diaria.

El paciente debe informar su condición de sintomático respiratorio a través de la línea telefónica 6344000 extensión 4120 - 4110 – 4101, con el fin de aplicar el formato de clasificación de caso y remisión a coordinación en salud, para la asignación de un médico de atención domiciliaria.

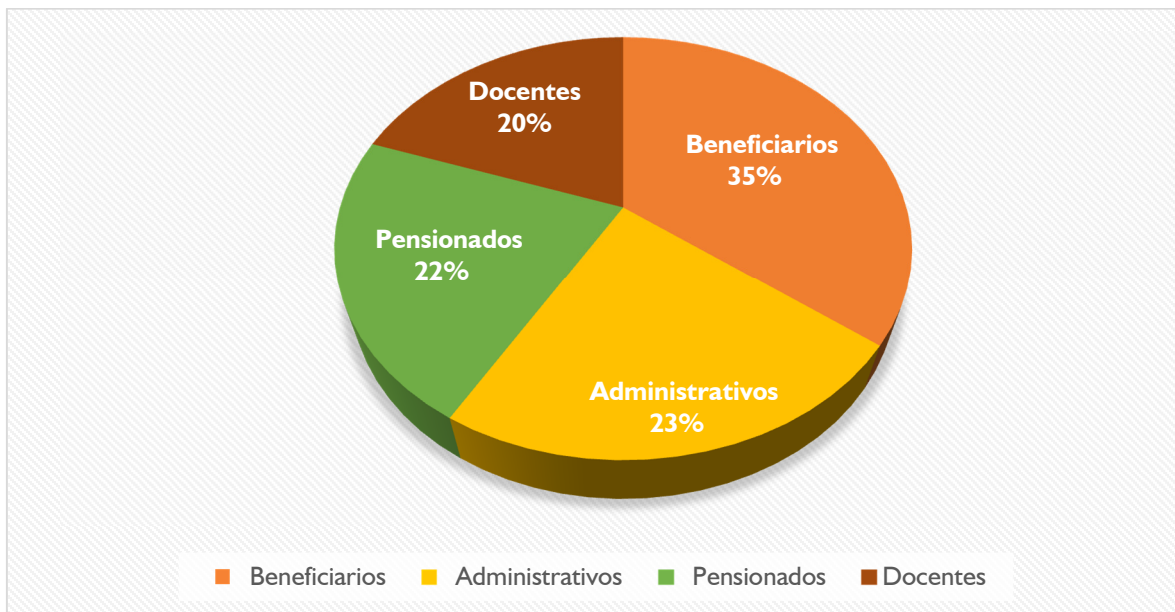
Se divulgó el acceso a la línea 01800126114 a través de la página web de la UIS, en el micro sitio de UISALUD y en circulares dirigidas a todos los afiliados para garantizar la cobertura de atención en caso de requerirse. Se enfatizó que ante cualquier situación el usuario podrá comunicarse las 24 horas del día, en horarios no laborales en la Unidad.

En la página de la UIS ([www.uis.edu.co](http://www.uis.edu.co)), en el banner de atención en salud covid19, se encuentra el link para acceder al chat 315 2671140.

Adicionalmente, el paciente procedente del exterior debe permanecer en aislamiento en casa, como mínimo durante 14 días. Si llega a presentar algún síntoma se debe comunicar a la línea 018000126114 de UISALUD, para coordinar atención médica domiciliaria inicial y de seguimiento. **NO DEBE ASISTIR** a la Institución.

Se realiza seguimiento a todo afiliado caso asintomático contacto de un caso positivo siguiendo los lineamientos del Ministerio de Salud y Protección Social.

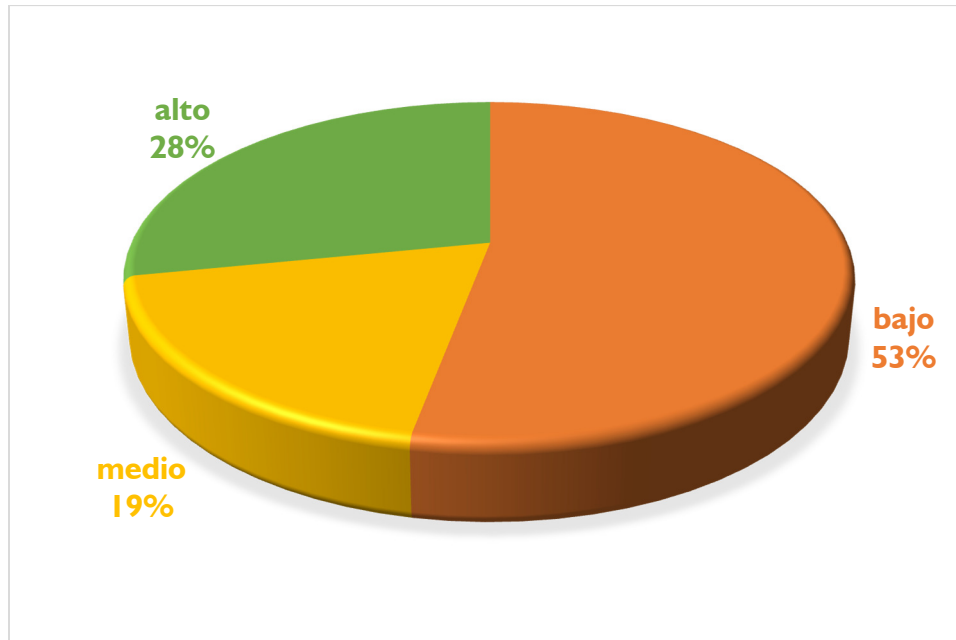
**Figura 1. Casos positivos en UISALUD a diciembre 11 de 2022**



Fuente: UISALUD, 2022

Con corte a diciembre 11 de 2022, se han tomado 4.179 muestras para identificación de COVID19 a los afiliados a UISALUD, de las cuales el 25,1% presentaron resultado positivo, con 11.088 seguimientos y letalidad del 2,10% (22 casos).

**Figura 2. Casos positivos, según clasificación de riesgo**

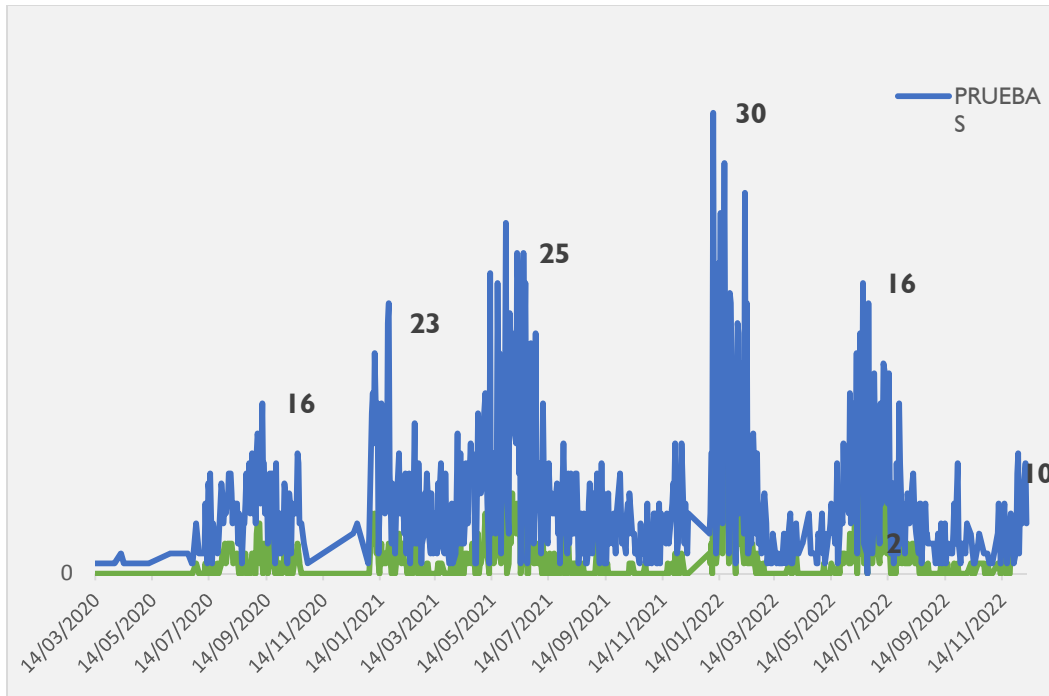


Fuente: UISALUD, 2022

Del total de casos positivos el 53% son de riesgo bajo, el 19% medio y el 28% alto. A estos casos inicialmente se les realizaba un seguimiento diario por 14 días, el cual posteriormente disminuyó a 10 días. Actualmente cambiaron los lineamientos y se les realiza el seguimiento al día 1, 4, 7 y 14 dependiendo de la clasificación del caso. En total se han realizado 11.088 seguimientos.

La siguiente figura presenta la curva epidémica para UISALUD teniendo en cuenta la fecha de toma de muestra de los casos confirmados.

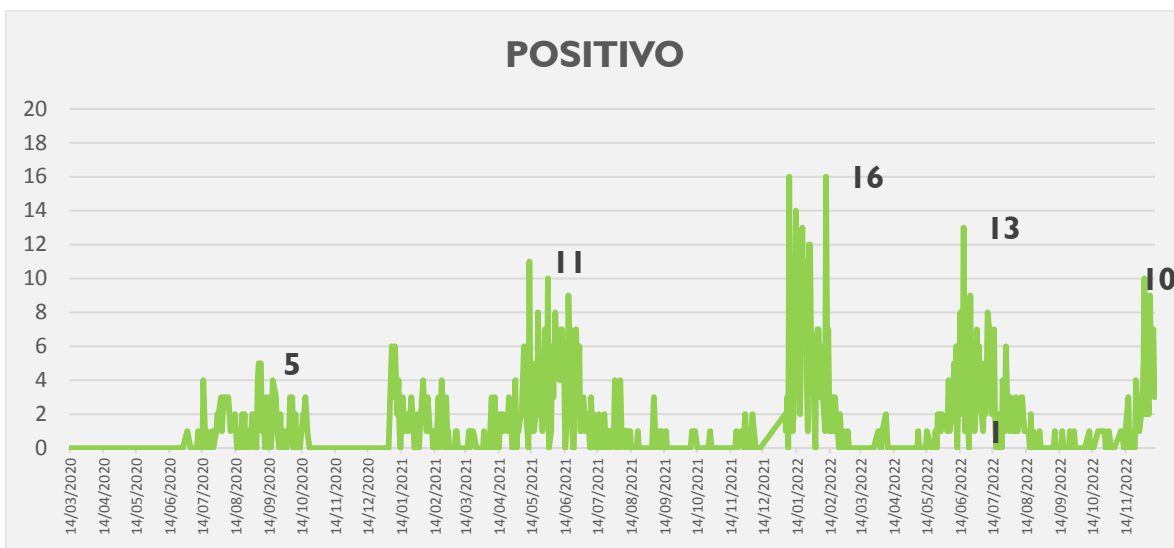
**Figura 3. Distribución de sintomáticos respiratorios y casos positivos UISALUD a diciembre 11 de 2022**



Fuente: UISALUD, 2022

La positividad general ha sido del 24,2%. Los afiliados sintomáticos han variado en frecuencia concordante con los picos de casos positivos.

**Figura 4. Distribución de casos positivos UISALUD**



Fuente: UISALUD, 2022

El comportamiento de los casos es similar al ente territorial, se observan cinco picos, con casos máximos por día de 5, 11, 16, 13 y 10 respectivamente.

## 5. PROCESO DE VACUNACIÓN CONTRA EL COVID-19

UISALUD, en su condición de entidad Aseguradora en Salud, se acogió a los lineamientos establecidos por el Ministerio de Salud y Protección Social consignados en el Decreto 109 de 2021 “Por el cual se adopta el Plan Nacional de Vacunación contra el COVID-19 y se dictan otras disposiciones”.

Es así como se ha dado cumplimiento al agendamiento por etapas y fases de este proceso.

**Tabla 25. Vacunación contra COVID-19 a diciembre 11 de 2022**

ETAPA	RANGO EDADES	POBLACIÓN	VACUNADOS 1° DOSIS		ESQUEMA COMPLETO		PRIMER REFUERZO		SEGUNDO REFUERZO	
			N°	%	N°	%	N°	%	N°	%
1	Mayores 80 años	250	239	95,6%	239	100,0%	219	91,6%	101	46,3%
	Personal de salud	51	51	100,0%	51	100,0%	49	96,1%	17	34,7%
2	De 60 a 79 años	1.025	966	94,2%	963	99,7%	878	91,2%	433	49,3%
	Personal de salud	143	143	100,0%	143	100,0%	134	93,7%	49	36,6%
3	De 50 a 59 años	271	260	95,9%	260	100%	234	90,0%	96	40,2%
	Con comorbilidades	246	230	93,5%	227	98,7%	185	81,5%	32	17,3%
	< 45 años priorizado UIS	185	181	97,8%	181	100,0%	160	88,4%	15	9,4%
4	De 40 a 49 años	43	39	90,7%	39	100,0%	29	74,4%	3	10,3%
5	De 30 a 39 años	53	51	96,2%	51	100,0%	36	70,6%	1	2,8%
	De 20 a 29 años	112	110	98,2%	110	100,0%	62	56,4%	9	14,5%
	De 15 a 19 años	133	127	95,5%	125	98,4%	69	55,2%	2	2,9%
	De 12 a 14 años	76	69	90,8%	67	97,1%	19	28,4%	3	15,8%
	De 03 a 11 años	163	124	76,1%	121	97,6%	1	0,8	NA	NA
<b>Totales</b>		<b>2.751</b>	<b>2.590</b>	<b>94,1%</b>	<b>2.577</b>	<b>99,5%</b>	<b>2.075</b>	<b>80,5%</b>	<b>761</b>	<b>36,7%</b>

Fuente: UISALUD, 2022

A diciembre 11 de 2022, los afiliados de UISALUD tienen una cobertura del 94,1% para primera dosis, 99,5% para esquema completo, 80,5% para el primer refuerzo y 36,7% para el segundo refuerzo. Se continua con la programación para cumplir con las coberturas de vacunación, según los lineamientos del Ministerio de Salud y Protección Social.

**Figura 5. Jornadas de vacunación**



Fuente: UISALUD, 2022

La Unidad continua realizando jornadas de vacunación para sus afiliados, reiterando que la protección efectiva de la vacuna dura 6 meses, por lo tanto es fundamental aplicar el refuerzo.

Cordialmente,

**GONZALO GÓMEZ PATIÑO**  
**Director**