



UNIVERSIDAD INDUSTRIAL DE SANTANDER
ESTADO DE SITUACIÓN FINANCIERA
AL 31 DE DICIEMBRE DE 2025 Y 2024
 Cifras en pesos Colombianos sin decimales

	NOTAS	2025	2024	VARIACIÓN
ACTIVOS				
Activo Corriente				
EFFECTIVO Y EQUIVALENTES AL EFFECTIVO	5	105,821,188,331	53,950,044,309	51,871,144,022
INVERSIONES E INSTRUMENTOS DERIVADOS	6	65,361,329,784	91,611,428,957	-26,250,099,173
CUENTAS POR COBRAR POR TRANSACCIONES SIN CONTRAPRESTACION	7	62,958,540,626	109,218,925,728	-46,260,385,102
CUENTAS POR COBRAR POR TRANSACCIONES CON CONTRAPRESTACION	7	80,870,272,884	68,259,261,595	12,611,011,289
INVENTARIOS	9	3,291,027,226	3,023,757,096	267,270,130
OTROS ACTIVOS CORRIENTES	16	69,420,599,693	68,484,913,086	935,686,607
Total Activo Corriente		387,722,958,544	394,548,330,771	-6,825,372,227
No Corriente				
INVERSIONES E INSTRUMENTOS DERIVADOS	6	22,007,987,235	19,742,367,728	2,265,619,507
PROPIEDADES, PLANTA Y EQUIPO	10	1,851,943,378,490	1,687,692,769,068	164,250,609,422
BIENES DE USO PUBLICO E HISTÓRICOS Y CULTURALES	11	16,975,638,632	13,804,977,395	3,170,661,237
PROPIEDADES DE INVERSIÓN	13	1,875,034,740	1,897,792,191	-22,757,451
ACTIVOS INTANGIBLES	14	13,648,233,720	10,776,587,147	2,871,646,573
OTROS ACTIVOS NO CORRIENTES	16	243,365,740,459	249,411,009,410	-6,045,268,951
Total Activo no Corriente		2,149,816,013,276	1,983,325,502,939	166,490,510,337
Total Activos		2,537,538,971,820	2,377,873,833,710	159,665,138,110
PASIVOS Y PATRIMONIO				
Pasivo Corriente				
CUENTAS POR PAGAR	21	33,873,166,689	26,024,717,346	7,848,449,343
BENEFICIO A LOS EMPLEADOS A CORTO PLAZO	22	15,807,215,117	16,270,174,956	-462,959,839
BENEFICIOS POSEMPLEO - PENSIONES	22	43,543,742,244	41,323,147,671	2,220,594,573
PROVISIONES	23	4,543,795,119	4,737,589,971	-193,794,852
OTROS PASIVOS CORRIENTES	24	60,182,502,572	30,796,511,069	29,385,991,503
Total Pasivo Corriente		157,950,421,741	119,152,141,013	38,798,280,728
No Corriente				
BENEFICIOS A LOS EMPLEADOS A LARGO PLAZO	22	10,222,243,626	11,642,702,245	-1,420,458,619
BENEFICIOS POSEMPLEO - PENSIONES	22	425,313,993,321	410,602,413,448	14,711,579,873
PROVISIONES	23	336,175,000	589,222,894	-253,047,894
Total Pasivo no Corriente		435,872,411,947	422,834,338,587	13,038,073,360
Total Pasivo		593,822,833,688	541,986,479,600	51,836,354,088
Patrimonio				
CAPITAL FISCAL	27	515,159,303,922	515,159,303,922	0
RESULTADOS DEL EJERCICIOS ANTERIORES		639,482,237,317	400,860,083,358	238,622,153,959
RESULTADOS DEL EJERCICIO		141,479,043,706	238,622,153,952	-97,143,110,246
IMPACTOS POR LA TRANSICIÓN AL NUEVO MARCO DE REGULACIÓN		866,125,471,587	866,125,471,587	0
GANANCIA O PERDIDA POR PLANES DE BENEFICIOS A LOS EMPLEADOS		-218,529,918,400	-184,879,658,709	-33,650,259,691
Total Patrimonio		1,943,716,138,132	1,835,887,354,110	107,828,784,022
Total Pasivo y Patrimonio		2,537,538,971,820	2,377,873,833,710	159,665,138,110
Cuentas de Orden				
CUENTAS DE ORDEN DEUDORAS	26	120,491,188,299	100,342,186,414	20,149,001,885
CUENTAS DE ORDEN ACREEDORAS	26	92,250,324,876	105,786,709,371	-13,536,384,495
Total Cuentas de Orden		212,741,513,175	206,128,895,785	6,612,617,390

HERNÁN PORRAS DÍAZ
 Rector UIS

EFRAÍN ALBERTO SÁNCHEZ ACEVEDO
 Jefe División Financiera



LIBIA ESPERANZA ORTIZ MENESES
 Jefe Sección de Contabilidad
 40708-T

UNIVERSIDAD INDUSTRIAL DE SANTANDER
ESTADO DE RESULTADOS
PARA AÑOS FINALIZADOS EL 31 DICIEMBRE 2025 Y 2024
Cifras en pesos Colombianos sin decimales

	NOTAS	2025	2024	VARIACIÓN
INGRESOS	28			
<u>VENTA DE SERVICIOS</u>	28.1			
SERVICIOS EDUCATIVOS				
Educación Formal Superior Formación Profesional		65,157,698,996	85,941,917,039	(20,784,218,043)
Educación Formal Superior Posgrados		18,070,126,363	17,651,393,831	418,732,532
Educación no Formal Formación Extensiva		11,792,359,871	11,557,324,519	235,035,352
Servicios Conexos a la Educación		16,051,583,741	13,848,439,593	2,203,144,148
Otros Servicios		66,602,313,871	63,993,340,057	2,608,973,814
Devoluciones, Rebajas y Descuentos en Venta de Servicios		-4,463,056,230	-4,534,990,711	71,934,481
TOTAL		173,211,026,612	188,457,424,328	-15,246,397,716
ADMINISTRACIÓN SISTEMA DE SEGURIDAD SOCIAL EN SALUD	28.2			
Cuotas de Inscripción y Afiliación Régimen Contributivo		30,422,159,839	27,121,903,114	3,300,256,725
Otros Ingresos por la Admon.del Régimen de Seg.Social en Salud		733,822,707	880,357,526	(146,534,819)
Otros Ingresos por la Admon.del Régimen de Seg.Social en Salud		0	0	0
Devoluciones, Rebajas y Descuentos en Venta de Servicios		-73,571,091	-103,930,085	30,358,994
TOTAL		31,082,411,455	27,898,330,555	3,184,080,900
TOTAL VENTA DE SERVICIOS		204,293,438,067	216,355,754,883	(12,062,316,816)
<u>TRANSFERENCIAS Y SUBVENCIONES</u>	28.3			
Para proyectos de inversión		55,707,331,312	133,114,911,389	(77,407,580,077)
Para gastos de funcionamiento		271,394,353,360	255,592,655,682	15,801,697,678
Para programas de educación		97,142,072,294	71,742,295,438	25,399,776,856
Otros bienes, derechos y recursos en efectivo procedentes de entidades de gobierno		0	3,953,708,000	(3,953,708,000)
Bienes, derechos y recursos en efectivo procedentes del sector privado		94,206,216	81,643,303	12,562,913
Otras transferencias		9,986,393,218	9,661,075,818	325,317,400
TOTAL TRANSFERENCIAS Y SUBVENCIONES		434,324,356,400	474,146,289,630	(39,821,933,230)
<u>OTROS INGRESOS</u>	28.4			
FINANCIEROS		27,876,761,330	39,612,414,555	-11,735,653,225
INGRESOS DIVERSOS		28,877,398,835	27,740,069,363	1,137,329,472
REVERSIÓN DE DETERIORO		1,903,015,875	12,970,923	1,890,044,952
TOTAL		58,657,176,040	67,365,454,841	-8,708,278,801
TOTAL OTROS INGRESOS		58,657,176,040	67,365,454,841	(8,708,278,801)
TOTAL INGRESOS		697,274,970,507	757,867,499,354	-60,592,528,847

	NOTAS	2025	2024	VARIACION
COSTOS Y GASTOS	29			
GASTOS DE ADMINISTRACIÓN Y OPERACIÓN	29.1			
Sueldos y Salarios		36,821,999,414	35,192,243,596	1,629,755,818
Contribuciones Imputadas		1,106,220,757	1,474,253,570	-368,032,813
Contribuciones Efectivas		10,397,016,729	10,056,665,983	340,350,746
Aportes sobre la Nomina		1,280,001,800	1,178,645,600	101,356,200
Prestaciones Sociales		15,514,901,789	14,722,235,388	792,636,401
Gastos de Personal Diversos		2,866,796,091	10,489,426,651	-7,622,630,560
Generales		126,193,468,929	111,158,174,400	15,035,294,529
Impuestos, Contribuciones y Tasas		16,755,212,572	13,646,448,628	3,108,763,944
TOTAL GASTOS DE ADMINISTRACIÓN Y OPERACIÓN		210,935,618,081	197,918,123,816	13,017,494,265
SERVICIOS DE SALUD				
Gastos Administrativos:				
Sueldos y Salarios		2,401,595,838	1,722,055,094	679,540,744
Contribuciones Imputadas		163,019,103	60,421,015	102,598,088
Contribuciones Efectivas		790,028,070	614,502,300	175,525,770
Aportes sobre la Nomina		104,791,000	87,295,000	17,496,000
Prestaciones Sociales		718,970,873	698,052,932	20,917,941
Gastos de Personal Diversos		26,452,607	186,970,782	-160,518,175
Generales		1,195,504,078	1,268,419,782	-72,915,704
Impuestos, Contribuciones y Tasas		317,312,018	312,344,223	4,967,795
Otros Gastos		3,368,125,498	5,288,036,352	-1,919,910,854
TOTAL GASTOS ADMINISTRATIVOS SERVICIOS DE SALUD		9,086,799,085	10,238,097,480	-1,152,298,395
DETERIORO, DEPRECIACIONES, AMORTIZACIONES Y PROVISIONES	29.2			
Deterioro de Cuentas por Cobrar		624,252,546	2,038,127,668	-1,413,875,122
Depreciación de Propiedades Planta y Equipo		1,821,484,514	1,821,484,514	0
Provisión Litigios y Demandas		712,048,167	4,386,702	707,661,465
TOTAL DETERIORO DEPREC. AMORTIZ. Y PROVISIONES		3,157,785,227	3,863,998,884	-706,213,657
OTROS GASTOS	29.3			
Comisiones		136,390,081	157,053,187	-20,663,106
Comisiones		598,735	608,716	-9,981
Financieros		1,226,383,479	1,038,827,978	187,555,501
Gastos Diversos		6,513,382,611	3,416,595,073	3,096,787,538
TOTAL OTROS GASTOS		7,876,754,906	4,613,084,954	3,263,669,952
COSTO DE VENTA DE BIENES	30			
Bienes Producidos		556,285,754	441,809,042	114,476,712
TOTAL COSTO DE VENTA DE BIENES		556,285,754	441,809,042	114,476,712
COSTO DE TRANSFORMACIÓN / PRESTACIÓN DE SERVICIOS	30.1			
SERVICIOS EDUCATIVOS				
Educación Formal Superior Formación Profesional		244,296,615,195	228,722,069,924	15,574,545,271
Educación Formal Superior Posgrados		28,540,046,532	19,689,591,516	8,850,455,016
TOTAL COSTO DE PRESTACIONES DE SERVICIOS EDUCATIVOS		272,836,661,727	248,411,661,440	24,425,000,287
DETERIORO, DEPRECIACIONES, AMORTIZACIONES Y PROVISIONES				
Depreciación de Propiedades Planta y Equipo		23,707,693,552	24,787,939,100	-1,080,245,548
Amortización de Activos Intangibles		196,744,042	994,245,987	-797,501,945
TOTAL DETERIORO DEPREC. AMORTIZ. Y PROVISIONES		23,904,437,594	25,782,185,087	-1,877,747,493
TOTAL SERVICIOS ACADÉMICOS		296,741,099,321	274,193,846,527	22,547,252,794
SERVICIOS DE SALUD				
Costos de prestación de servicios				
DETERIORO, DEPRECIACIONES, AMORTIZACIONES Y PROVISIONES				
Deterioro de Cuentas por Cobrar		1,104,753	1,768,283	-663,530
Depreciación de Propiedades Planta y Equipo		198,470,357	273,274,711	-74,804,354
TOTAL DETERIORO DEPREC. AMORTIZ. Y PROVISIONES		199,575,110	275,042,994	-75,467,884
Servicios Asistenciales:				
Urgencias		2,712,590,181	2,775,622,258	-63,032,077
Servicios Ambulatorios		14,040,747,300	14,577,878,153	-537,130,853
Hospitalización		5,873,435,466	2,455,308,949	3,418,126,517
Apoyo Diagnóstico		1,683,447,632	1,944,636,137	-261,188,505
Apoyo Terapéutico		1,690,319,351	1,744,075,631	-53,756,280
Servicios Conexos a la Salud		1,242,469,387	4,203,820,577	-2,961,351,190
TOTAL GASTOS ASISTENCIALES		27,243,009,317	27,701,341,705	-458,332,388
TOTAL SERVICIOS DE SALUD		27,442,584,427	27,976,384,699	-533,800,272
TOTAL COSTOS Y GASTOS		555,796,926,801	519,246,345,402	36,550,581,399
RESULTADO DEL EJERCICIO		141,479,043,706	238,622,153,952	-97,143,110,246


HERNÁN PORRAS DÍAZ
Rector UIS

EFRAÍN ALBERTO SANTIAGUELO ACEVEDO
Jefe División Financiera


LIBIA ESPERANZA ORTIZ MENESES
Jefe Sección de Contabilidad
40708-T

UNIVERSIDAD INDUSTRIAL DE SANTANDER
ESTADO DE CAMBIOS EN EL PATRIMONIO
PARA LOS AÑOS FINALIZADOS EL 31 DE DICIEMBRE DE 2025 Y 2024
 Cifras en pesos Colombianos sin decimales

	CAPITAL FISCAL	RESULTADOS DEL EJERCICIOS ANTERIORES	RESULTADOS DEL EJERCICIO	IMPACTOS POR LA TRANSICIÓN AL NUEVO MARCO DE REGULACIÓN	GANANCIA O PERDIDA POR PLANES DE BENEFICIOS A LOS EMPLEADOS	TOTAL PATRIMONIO
Saldo al 31.12.2023	515,159,303,922	263,600,422,289	133,383,276,417	860,922,517,674	-150,862,170,213	1,622,203,350,089
Corrección de errores de periodos anteriores	0	0	0	0	0	0
Movimiento del año 2024	0	137,259,661,069	-133,383,276,417	5,202,953,913	0	9,079,338,565
Resultado del ejercicio	0	0	238,622,153,952	0	-34,017,488,496	204,604,665,456
Total patrimonio al 31 de diciembre de 2024	515,159,303,922	400,860,083,358	238,622,153,952	866,125,471,587	-184,879,658,709	1,835,887,354,110
Corrección de errores de periodos anteriores	0	0	0	0	0	0
Movimiento del año 2025	0	238,622,153,959	-238,622,153,952	0	0	7
Resultado del ejercicio	0	0	141,479,043,706	0	-33,650,259,691	107,828,784,015
Total patrimonio al 31 de diciembre de 2025	515,159,303,922	639,482,237,317	141,479,043,706	866,125,471,587	-218,529,918,400	1,943,716,138,132



HERNÁN PORRAS DÍAZ
Rector UIS




EFRAÍN ALBERTO SAMIÁQUEZ ACEVEDO
Jefe División Financiera



LIBIA ESPERANZA ORTIZ MENESES
Jefe Sección de Contabilidad
40708-T

ESTADOS FINANCIEROS Y NOTAS A LOS ESTADOS FINANCIEROS

2025



Diciembre 2025

División Financiera
Sección de Contabilidad

Universidad
Industrial de
Santander



ESTADOS FINANCIEROS Y NOTAS A LOS ESTADOS FINANCIEROS

2025

HERNÁN PORRAS DÍAZ
Rector

EFRAÍN ALBERTO SANMIGUEL ACEVEDO
Jefe División Financiera

LIBIA ESPERANZA ORTÍZ MENESES
Jefe Sección de Contabilidad

Diciembre 2025

División Financiera
Sección de Contabilidad

Universidad
Industrial de
Santander



Contenido

ESTADOS FINANCIEROS	7
Estado de Situación Financiera	7
Estado de Resultados.....	8
Estado de Cambios en el Patrimonio	10
Indicadores Financieros	11
NOTA 1. ENTIDAD REPORTANTE	12
1.1 Identificación y funciones.....	12
1.1.1. UNIDAD ESPECIALIZADA DE SALUD UIS – UISALUD	13
1.1.2. ESTRUCTURA ORGANIZACIONAL DE LA UNIVERSIDAD INDUSTRIAL DE SANTANDER.	14
12. Declaración de cumplimiento del marco normativo y limitaciones	17
13. Base normativa y periodo cubierto.....	17
14. Forma de Organización y/o Cobertura	18
NOTA 2. BASES DE MEDICIÓN Y PRESENTACIÓN UTILIZADAS	21
2.1. Bases de medición.....	21
2.1.1. Base de preparación de los Estados Financieros	21
2.1.2. Bases de medición general.....	22
2.2. Moneda funcional y de presentación, redondeo y materialidad	22
2.3. Tratamiento de la moneda extranjera.....	22
NOTA 3. JUICIOS, ESTIMACIONES, RIESGOS Y CORRECCIÓN DE ERRORES CONTABLES	23
3.1. Juicio	23
3.2. Estimaciones y supuestos.....	23
3.3. Correcciones contables.....	24
3.4. Riesgos asociados a los instrumentos financieros	25
NOTA 4. RESUMEN DE POLÍTICAS CONTABLES	25
NOTA 5. EFECTIVO Y EQUIVALENTES AL EFECTIVO	53
5.1. Depósitos en instituciones financieras.....	56
NOTA 6. INVERSIONES E INSTRUMENTOS DERIVADOS	59
6.1. Inversiones en Administración de Liquidez.....	60
NOTA 7. CUENTAS POR COBRAR	62
7.1. Cuentas por cobrar sin contraprestación Transferencias por cobrar	62
7.2 Cuentas por cobrar con contraprestación	67


7.2.1.	Prestación de servicios Educativos	68
7.2.2.	Otros Servicios	72
7.2.3.	Prestación Servicios de Salud UISALUD	77
7.2.4.	Administración de la seguridad Social en Salud	78
7.2.5.	Otras cuentas por cobrar	79
7.2.6.	Cuentas por cobrar de difícil recaudo.....	82
NOTA 8. PRÉSTAMOS POR COBRAR		84
NOTA 9. INVENTARIOS		84
NOTA 10. PROPIEDADES. PLANTA Y EQUIPO		85
10.1.	Terrenos	86
10.2	Construcciones en Curso	87
10.3	Propiedades Planta y Equipo en Tránsito	88
10.4	Edificaciones	90
NOTA 11. BIENES DE USO PÚBLICO E HISTÓRICOS Y CULTURALES.....		93
NOTA 12. RECURSOS NATURALES NO RENOVABLES		93
NOTA 13. PROPIEDADES DE INVERSIÓN		93
NOTA 14. ACTIVOS INTANGIBLES		94
NOTA 15. ACTIVOS BIOLÓGICOS		95
NOTA 16. OTROS DERECHOS Y GARANTÍAS.....		95
16.1.	Otros Activos	95
16.2.	Activos Diferidos	100
NOTA 17. ARRENDAMIENTOS		103
NOTA 18. COSTOS DE FINANCIACIÓN.....		103
NOTA 19. EMISIÓN Y COLOCACIÓN DE TÍTULOS DE DEUDA.....		103
NOTA 20. PRÉSTAMOS POR PAGAS.....		104
NOTA 21. CUENTAS POR PAGAR.....		104
NOTA 22. BENEFICIOS A LOS EMPLEADOS.....		109
22.1.	Beneficios a los Empleados a corto plazo	110
22.2.	Cuotas Partes de Pensión	111
NOTA 23. PROVISIONES		111
NOTA 24. OTROS PASIVOS.....		112
NOTA 25. ACTIVOS Y PASIVOS CONTINGENTES		120
NOTA 26. CUENTAS DE ORDEN.....		120
26.1.	Cuentas de orden deudoras.....	120


26.2	Cuentas de orden acreedoras	120
	NOTA 27. PATRIMONIO	121
	NOTA 28. INGRESOS.....	122
28.1.	Venta de Servicios.....	122
28.2.	Administración del Sistema de Seguridad Social.....	123
28.3.	Transferencias y Subvenciones.....	124
28.4.	Otros Ingresos.....	125
	NOTA 29. GASTOS.....	126
29.1	Gastos de Administración y Operación.....	126
29.1.1	Sueldos, Salarios Y Otros Pagos Por Servicios Personales.....	127
29.1.2	Contribuciones Imputadas	128
29.1.3	Contribuciones Efectivas	128
29.1.4	Aportes sobre la Nomina	129
29.1.5	Prestaciones Sociales	129
29.1.6	Gastos Personal Diversos.....	130
29.1.7	Generales.....	130
29.1.8	Impuestos Contribuciones y Tasas	132
29.2.	Deterioro, depreciaciones, amortizaciones y provisiones	133
29.3.	Otros gastos	134
	NOTA 30. COSTOS DE VENTAS Y PRESTACIÓN DE SERVICIOS	135
30.1	Costo de ventas de servicios educativos - Ed Formal Superior Formación Profesional	135
30.1.1.	Educación Formal Superior Formación Profesional – Generales	136
30.1.3.	Contribuciones Imputadas	137
30.1.4.	Contribuciones Efectivas	137
30.1.5.	Aportes Sobre la Nomina.....	138
30.1.7	Impuestos.....	138
30.1.8	Prestaciones sociales	138
30.1.9	Gastos de Personal.....	139
30.2	Costo de ventas de servicios educativo- Educación Formal Superior Posgrados	139
30.2.1.	Generales.....	139
30.2.3.	Contribuciones Efectivas	140
30.2.5.	Gastos de Personal – Diversos.....	140
	NOTA 31. COSTOS DE TRANSFORMACIÓN	143
	NOTA 32. ACUERDOS DE CONCESIÓN ENTIDAD CONCEDENTE	143

NOTA 33. ADMINISTRACIÓN DE RECURSOS DE SEGURIDAD SOCIAL EN PENSIONES (Fondos de Colpensiones)	143
NOTA 34. EFECTOS DE LAS VARIACIONES EN LAS TASAS DE CAMBIO DE LA MONEDA EXTRANJERA	143
NOTA 35. IMPUESTO A LAS GANANCIAS	143
NOTA 36. COMBINACIÓN Y TRASLADO DE OPERACIONES	144
NOTA 37. REVELACIONES SOBRE EL ESTADO DE FLUJO DE EFECTIVO	144
ANEXO: CERTIFICACIÓN DE ESTADOS FINANCIEROS	145
ANEXO: APROBACION DE ESTADOS FINANCIEROS	146
ANEXO: ACTO ADMINISTRATIVO Y SOPORTE CALCULO ACTUARIAL	147
.....	147
.....	148

ESTADOS FINANCIEROS
Estado de Situación Financiera

UNIVERSIDAD INDUSTRIAL DE SANTANDER				
ESTADO DE SITUACIÓN FINANCIERA				
AL 31 DE DICIEMBRE DE 2025 Y 2024				
Cifras en pesos Colombianos sin decimales				
	NOTAS	2025	2024	VARIACIÓN
ACTIVOS				
Activo Corriente				
EFFECTIVO Y EQUIVALENTES AL EFFECTIVO	5	105,821,188,331	53,950,044,309	51,871,144,022
INVERSIONES E INSTRUMENTOS DERIVADOS	6	65,361,329,784	91,611,428,957	-26,250,099,173
CUENTAS POR COBRAR POR TRANSACCIONES SIN CONTRAPRESTACION	7	82,958,540,626	109,218,925,728	-46,260,385,102
CUENTAS POR COBRAR POR TRANSACCIONES CON CONTRAPRESTACION	7	80,870,272,884	68,259,261,595	12,611,011,289
INVENTARIOS	9	3,291,027,226	3,023,757,096	267,270,130
OTROS ACTIVOS CORRIENTES	16	69,420,599,693	68,494,913,066	935,686,627
Total Activo Corriente		387,722,958,544	394,548,330,771	-6,825,372,227
No Corriente				
INVERSIONES E INSTRUMENTOS DERIVADOS	6	22,007,987,235	19,742,367,728	2,265,619,507
PROPIEDADES, PLANTA Y EQUIPO	10	1,851,943,378,490	1,687,692,769,068	164,250,609,422
BIENES DE USO PUBLICO E HISTÓRICOS Y CULTURALES	11	16,975,638,632	13,804,977,395	3,170,661,237
PROPIEDADES DE INVERSIÓN	13	1,875,034,740	1,897,792,191	-22,757,451
ACTIVOS INTANGIBLES	14	13,648,233,720	10,776,587,147	2,871,646,573
OTROS ACTIVOS NO CORRIENTES	16	243,365,740,459	249,411,009,410	-6,045,268,951
Total Activo no Corriente		2,149,816,013,276	1,983,325,502,939	166,490,510,337
Total Activos		2,537,538,971,820	2,377,873,833,710	159,665,138,110
PASIVOS Y PATRIMONIO				
Pasivo Corriente				
CUENTAS POR PAGAR	21	33,873,166,689	26,024,717,346	7,848,449,343
BENEFICIO A LOS EMPLEADOS A CORTO PLAZO	22	15,807,215,117	16,270,174,956	-462,959,839
BENEFICIOS POSEMPLEO - PENSIONES	22	43,543,742,244	41,323,147,671	2,220,594,573
PROVISIONES	23	4,543,795,119	4,737,589,971	-193,794,852
OTROS PASIVOS CORRIENTES	24	60,182,502,572	30,796,511,069	29,385,991,503
Total Pasivo Corriente		157,950,421,741	119,152,141,013	38,798,280,728
No Corriente				
BENEFICIOS A LOS EMPLEADOS A LARGO PLAZO	22	10,222,243,626	11,642,702,245	-1,420,458,619
BENEFICIOS POSEMPLEO - PENSIONES	22	425,313,993,321	410,602,413,448	14,711,579,873
PROVISIONES	23	336,175,000	589,222,894	-253,047,894
Total Pasivo no Corriente		435,872,411,947	422,834,338,587	13,038,073,360
Total Pasivo		593,822,833,688	541,986,479,600	51,836,354,088
Patrimonio				
CAPITAL FISCAL	27	515,159,303,922	515,159,303,922	0
RESULTADOS DEL EJERCICIOS ANTERIORES		639,482,237,317	400,860,083,358	238,622,153,959
RESULTADOS DEL EJERCICIO		141,479,043,706	238,622,153,952	-97,143,110,246
IMPACTOS POR LA TRANSICIÓN AL NUEVO MARCO DE REGULACIÓN		866,125,471,587	866,125,471,587	0
GANANCIA O PERDIDA POR PLANES DE BENEFICIOS A LOS EMPLEADOS		-218,529,918,400	-184,879,658,709	-33,650,259,691
Total Patrimonio		1,943,716,138,132	1,835,887,354,110	107,828,784,022
Total Pasivo y Patrimonio		2,537,538,971,820	2,377,873,833,710	159,665,138,110
Cuentas de Orden				
CUENTAS DE ORDEN DEUDORAS	26	120,491,188,299	100,342,188,414	20,149,001,885
CUENTAS DE ORDEN ACREEDORAS	26	92,250,324,876	105,788,709,371	-13,538,384,495
Total Cuentas de Orden		212,741,513,175	206,128,895,785	6,612,617,390


 HERNÁN PÓRRAS DÍAZ
 Rector UIS


 EFRAÍN ALBERTO SANJURJO ACEVEDO
 Jefe División Financiera


 LIBIA ESPERANZA ORTIZ MENEZES
 Jefe Sección de Contabilidad
 40708-T

Estado de Resultados

UNIVERSIDAD INDUSTRIAL DE SANTANDER				
ESTADO DE RESULTADOS				
PARA AÑOS FINALIZADOS EL 31 DICIEMBRE 2025 Y 2024				
Cifras en pesos Colombianos sin decimales				
	NOTAS	2025	2024	VARIACIÓN
INGRESOS	28			
<u>VENTA DE SERVICIOS</u>	28.1			
SERVICIOS EDUCATIVOS				
Educación Formal Superior Formación Profesional		65,157,698,996	85,941,917,039	(20,784,218,043)
Educación Formal Superior Posgrados		18,070,126,363	17,651,393,831	418,732,532
Educación no Formal Formación Extensiva		11,792,359,871	11,557,324,519	235,035,352
Servicios Conexos a la Educación		16,051,583,741	13,848,439,593	2,203,144,148
Otros Servicios		66,602,313,871	63,993,340,057	2,608,973,814
Devoluciones, Rebajas y Descuentos en Venta de Servicios		-4,463,056,230	-4,534,990,711	71,934,481
TOTAL		173,211,026,612	188,457,424,328	-15,246,397,716
ADMINISTRACIÓN SISTEMA DE SEGURIDAD SOCIAL EN SALUD	28.2			
Cuotas de inscripción y Afiliación Régimen Contributivo		30,422,159,839	27,121,903,114	3,300,256,725
Otros Ingresos por la Admon.del Régimen de Seg.Social en Salud		733,822,707	880,357,526	(146,534,819)
Otros Ingresos por la Admon.del Régimen de Seg.Social en Salud		0	0	0
Devoluciones, Rebajas y Descuentos en Venta de Servicios		-73,571,091	-103,930,085	30,358,994
TOTAL		31,082,411,455	27,898,330,555	3,184,080,900
TOTAL VENTA DE SERVICIOS		204,293,438,067	216,355,754,883	(12,062,316,816)
<u>TRANSFERENCIAS Y SUBVENCIONES</u>	28.3			
Para proyectos de inversión		55,707,331,312	133,114,911,389	(77,407,580,077)
Para gastos de funcionamiento		271,394,353,360	255,592,655,682	15,801,697,678
Para programas de educación		97,142,072,294	71,742,295,438	25,399,776,856
Otros bienes, derechos y recursos en efectivo procedentes de entidades de gobierno		0	3,953,708,000	(3,953,708,000)
Bienes, derechos y recursos en efectivo procedentes del sector privado		94,206,216	81,643,303	12,562,913
Otras transferencias		9,986,393,218	9,661,075,818	325,317,400
TOTAL TRANSFERENCIAS Y SUBVENCIONES		434,324,356,400	474,146,289,630	(39,821,933,230)
<u>OTROS INGRESOS</u>	28.4			
FINANCIEROS		27,876,761,330	39,612,414,555	-11,735,653,225
INGRESOS DIVERSOS		28,877,398,835	27,740,069,363	1,137,329,472
REVERSIÓN DE DETERIORO		1,903,015,875	12,970,923	1,890,044,952
TOTAL		58,657,176,040	67,365,454,841	-8,708,278,801
TOTAL OTROS INGRESOS		58,657,176,040	67,365,454,841	(8,708,278,801)
TOTAL INGRESOS		697,274,970,507	757,867,499,354	-60,592,528,847

	NOTAS	2025	2024	VARIACION
COSTOS Y GASTOS	29			
GASTOS DE ADMINISTRACIÓN Y OPERACIÓN	29.1			
Sueldos y Salarios		36,821,999,414	35,192,243,596	1,629,755,818
Contribuciones Imputadas		1,106,220,757	1,474,253,570	-368,032,813
Contribuciones Efectivas		10,397,016,729	10,056,665,983	340,350,746
Aportes sobre la Nomina		1,280,001,800	1,178,645,600	101,356,200
Prestaciones Sociales		15,514,901,789	14,722,235,398	792,636,401
Gastos de Personal Diversos		2,866,796,091	10,489,426,651	-7,622,630,560
Generales		126,193,468,929	111,158,174,400	15,035,294,529
Impuestos, Contribuciones y Tasas		18,755,212,572	13,648,448,828	5,106,763,744
TOTAL GASTOS DE ADMINISTRACIÓN Y OPERACIÓN		210,936,618,081	197,918,123,816	13,017,494,265
SERVICIOS DE SALUD				
Gastos Administrativos:				
Sueldos y Salarios		2,401,595,838	1,722,055,094	679,540,744
Contribuciones Imputadas		163,019,103	60,421,015	102,598,088
Contribuciones Efectivas		790,028,070	614,502,300	175,525,770
Aportes sobre la Nomina		104,791,000	87,295,000	17,496,000
Prestaciones Sociales		718,970,873	698,052,932	20,917,941
Gastos de Personal Diversos		26,452,607	186,970,782	-160,518,175
Generales		1,195,504,078	1,268,419,782	-72,915,704
Impuestos, Contribuciones y Tasas		317,312,018	312,344,223	4,967,795
Otros Gastos		3,368,125,498	5,288,036,352	-1,919,910,854
TOTAL GASTOS ADMINISTRATIVOS SERVICIOS DE SALUD		9,086,799,085	10,238,097,480	-1,152,298,395
DETERIORO, DEPRECIACIONES, AMORTIZACIONES Y PROVISIONES	29.2			
Deterioro de Cuentas por Cobrar		624,252,546	2,038,127,689	-1,413,875,122
Depreciación de Propiedades Planta y Equipo		1,821,484,514	1,821,484,514	0
Provisión Litigios y Demandas		712,045,167	4,385,702	707,661,465
TOTAL DETERIORO DEPREC. AMORTIZ. Y PROVISIONES		3,157,785,227	3,863,998,884	-706,213,657
OTROS GASTOS	29.3			
Comisiones		136,390,081	157,053,187	-20,663,106
Comisiones		598,735	608,716	-9,981
Financieros		1,226,383,479	1,036,827,978	187,555,501
Gastos Diversos		6,513,382,611	3,416,595,073	3,096,787,538
TOTAL OTROS GASTOS		7,876,754,906	4,613,084,954	3,263,669,952
COSTO DE VENTA DE BIENES	30			
Bienes Producidos		556,285,754	441,809,042	114,476,712
TOTAL COSTO DE VENTA DE BIENES		556,285,754	441,809,042	114,476,712
COSTO DE TRANSFORMACIÓN / PRESTACIÓN DE SERVICIOS	30.1			
SERVICIOS EDUCATIVOS				
Educación Formal Superior Formación Profesional		244,296,615,195	228,722,069,324	15,574,545,271
Educación Formal Superior Posgrados		28,540,046,532	19,689,591,515	8,850,455,016
TOTAL COSTO DE PRESTACIONES DE SERVICIOS EDUCATIVOS		272,836,661,727	248,411,661,440	24,425,000,287
DETERIORO, DEPRECIACIONES, AMORTIZACIONES Y PROVISIONES				
Depreciación de Propiedades Planta y Equipo		23,707,693,552	24,787,939,100	-1,080,245,548
Amortización de Activos Intangibles		196,744,042	994,245,987	-797,501,945
TOTAL DETERIORO DEPREC. AMORTIZ. Y PROVISIONES		23,904,437,594	25,782,185,087	-1,877,747,493
TOTAL SERVICIOS ACADÉMICOS		296,741,099,321	274,193,846,527	22,547,252,794
SERVICIOS DE SALUD				
Costos de prestación de servicios				
DETERIORO, DEPRECIACIONES, AMORTIZACIONES Y PROVISIONES				
Deterioro de Cuentas por Cobrar		1,104,753	1,768,283	-663,530
Depreciación de Propiedades Planta y Equipo		198,470,357	273,274,711	-74,804,354
TOTAL DETERIORO DEPREC. AMORTIZ. Y PROVISIONES		199,575,110	275,042,994	-76,467,884
Servicios Asistenciales:				
Urgencias		2,712,590,181	2,775,622,258	-63,032,077
Servicios Ambulatorios		14,040,747,300	14,577,878,153	-537,130,853
Hospitalización		5,873,435,466	2,455,308,949	3,418,126,517
Apoyo Diagnóstico		1,683,447,632	1,944,636,137	-261,188,505
Apoyo Terapéutico		1,690,319,351	1,744,075,631	-53,756,280
Servicios Conexos a la Salud		1,242,469,387	4,203,820,577	-2,961,351,190
TOTAL GASTOS ASISTENCIALES		27,243,009,317	27,701,341,705	-458,332,388
TOTAL SERVICIOS DE SALUD		27,442,584,427	27,976,384,699	-533,800,272
TOTAL COSTOS Y GASTOS		555,795,926,801	519,245,345,402	36,550,581,399
RESULTADO DEL EJERCICIO		141,479,043,706	238,622,153,952	-97,143,110,246

HERNÁN PORRAS DÍAZ
Rector UIS


EFRAÍN ALBERTO BARRIGUEL ACEVEDO
Jefe División Financiera

LIBIA ESPERANZA ORTIZ MENESES
Jefe Sección de Contabilidad
40708-T

Estado de Cambios en el Patrimonio

UNIVERSIDAD INDUSTRIAL DE SANTANDER
ESTADO DE CAMBIOS EN EL PATRIMONIO
PARA LOS AÑOS FINALIZADOS EL 31 DE DICIEMBRE DE 2025 Y 2024
Cifras en pesos Colombianos sin decimales

	CAPITAL FISCAL	RESULTADOS DEL EJERCICIOS ANTERIORES	RESULTADOS DEL EJERCICIO	IMPACTOS POR LA TRANSICIÓN AL NUEVO MARCO DE REGULACIÓN	GANANCIA O PERDIDA POR PLANES DE BENEFICIOS A LOS EMPLEADOS	TOTAL PATRIMONIO
Saldo al 31.12.2023	515,159,303,922	263,800,422,289	133,383,276,417	860,922,517,674	-150,862,170,213	1,622,203,350,089
Corrección de errores de periodos anteriores	0	0	0	0	0	0
Movimiento del año 2024	0	137,259,661,069	-133,383,276,417	5,202,953,913	0	9,079,338,565
Resultado del ejercicio	0	0	238,622,153,952	0	-34,017,488,496	204,604,665,456
Total patrimonio al 31 de diciembre de 2024	515,159,303,922	400,860,083,358	238,622,153,952	866,125,471,587	-184,879,658,709	1,835,887,354,110
Corrección de errores de periodos anteriores	0	0	0	0	0	0
Movimiento del año 2025	0	238,622,153,959	-238,622,153,952	0	0	7
Resultado del ejercicio	0	0	141,479,043,706	0	-33,650,259,691	107,828,784,015
Total patrimonio al 31 de diciembre de 2025	515,159,303,922	639,482,237,317	141,479,043,706	866,125,471,587	-218,529,918,400	1,943,716,138,132



HERNÁN PORRAS DÍAZ
Rector UIS



EFRÁIN ALBERTO SANTIAGO ACEVEDO
Jefe División Financiera



LIBIA ESPERANZA ORTIZ MÉNDEZ
Jefe Sección de Contabilidad
40708-T

Indicadores Financieros

INDICADORES DE CAPACIDAD FINANCIERA			
Indicador	Formula	Resultado 2025	Descripción e Interpretación
Índice de Liquidez	$\frac{\text{Activo Corriente}}{\text{Pasivo Corriente}}$	2.45	Determina la capacidad que tiene la Universidad para atender sus obligaciones de corto plazo. En la vigencia 2025 por cada peso adeudado se disponen de 2.45 para pagar las obligaciones exigibles en el corto plazo
Endeudamiento	$\frac{\text{Pasivo Total}}{\text{Activo Total}}$	0.23	Determina el grado de endeudamiento en la estructura de financiación de la Universidad. A diciembre 31 de 2025, el 0,23 del total de los activos están respaldados por los recursos de sus acreedores
Capital de trabajo	$\text{Activo Corriente} \text{ menos } \frac{\text{Pasivo Corriente}}{\text{Pasivo Corriente}}$	\$ 229,772,536,803	Este indicador representa la liquidez operativa de la Institución. A diciembre 31 de 2025, se disponen de \$ 229.772.536.803 millones de pesos después de atender los compromisos de corto plazo

INDICADORES DE CAPACIDAD ORGANIZACIONAL			
Indicador	Formula	Resultado 2025	Descripción e Interpretación
Rentabilidad del Patrimonio	$\frac{\text{Utilidad Operacional}}{\text{Patrimonio}}$	0.06%	Determina la capacidad de generación de utilidad operacional por cada peso invertido en el patrimonio. Es decir, el Patrimonio de la Universidad, durante la vigencia 2025, generó una rentabilidad del 0,06%.
Rentabilidad del Activo	$\frac{\text{Utilidad Operacional}}{\text{Activo Total}}$	0.05%	Determina la capacidad de generación de utilidad operacional por cada peso invertido en el activo. Es decir, los Activos de la Universidad, durante la vigencia 2025, generaron una rentabilidad del 0,05%.
Margen operacional	$\frac{\text{Utilidad Operacional}}{\text{Ingresos Operacionales}}$	0.17%	Este indicador es el resultado de tomar los ingresos obtenidos en un periodo y restarle los costos y gastos incurridos en la operación para generar dichos ingresos, de ahí que se les denomine costos y gastos operativos. Este resultado se divide por los ingresos del periodo y se obtiene el Margen Operativo.
Margen neto	$\frac{\text{Utilidad Neta}}{\text{Ingresos Operacionales}}$	0.22%	El margen neto, es un indicador que se determina dividiendo el excedente o déficit del ejercicio entre el total de los ingresos operacionales

NOTAS A LOS ESTADOS FINANCIEROS UNIVERSIDAD INDUSTRIAL DE SANTANDER

DICIEMBRE 31 DE 2025

NOTA I. ENTIDAD REPORTANTE

I.1 Identificación y funciones

La Universidad Industrial de Santander, NIT: 890.201.2134, con domicilio principal en la ciudad de Bucaramanga, Carrera 27 Calle 9 Ciudad Universitaria, con sedes en Barrancabermeja, Socorro, Barbosa y Málaga, es un ente universitario Autónomo, de servicio público cultural, con régimen especial, vinculado al Ministerio de Educación Nacional y organizado como establecimiento público del orden departamental, con autonomía académica, administrativa y financiera, conforme con la Constitución Nacional y la Ley, con patrimonio independiente, y creada mediante Ordenanzas números 41 de 1940 y 83 de 1944 de la Asamblea Departamental de Santander, reglamentadas por el Decreto 1300 de Junio 30 de 1982 de la Gobernación de Santander, con Personería Jurídica otorgada mediante Resolución No. 25 de Febrero 23 de 1949, del Ministerio de Justicia, por intermedio del Departamento Jurídico.

La Universidad Industrial de Santander, es una organización que tiene como propósito la formación de personas de alta calidad ética, política y profesional; la generación y adecuación de conocimientos; la conservación y reinterpretación de la cultura y la participación activa en un proceso de cambio por el progreso y mejor calidad de vida de la comunidad. Para el logro de sus objetivos, la Universidad cumple con funciones de Docencia, entendida ésta como los procesos de búsqueda de la verdad, sin excluir modalidades o metodologías, orientados a formar integralmente a los educandos, dentro del ejercicio libre y responsable de la cátedra y el aprendizaje; de Investigación, entendida ésta como los procesos de búsqueda, creación y asimilación del saber, orientados a generar conocimiento científico, desarrollo tecnológico y social; y de Extensión entendida como la proyección social de la Universidad, mediante la crítica y la participación activa en la solución de problemas de la comunidad, orientadas al mejoramiento de la calidad de vida. En la ejecución de sus funciones la Universidad podrá establecer relaciones con diferentes sectores de la sociedad que, a su vez, permitan obtener recursos para el desarrollo de la Misión Institucional.

Orientan su misión los principios democráticos, la reflexión crítica, el ejercicio libre de la cátedra, el trabajo interdisciplinario y la relación con el mundo externo.

Sustenta su trabajo en las cualidades humanas de las personas que la integran, en la capacidad laboral de sus empleados, en la excelencia académica de sus profesores y en el compromiso de la comunidad

universitaria con los propósitos institucionales.

Mediante acuerdo No. 166 de diciembre 22 de 1993 el Consejo Superior expidió el Estatuto General de la Universidad Industrial de Santander.

I.1.1. UNIDAD ESPECIALIZADA DE SALUD UIS – UISALUD

La ley 647 de 2001, mediante la cual se modificó el artículo 57 de la ley 30 de 1992, precisó que el carácter especial del régimen de las Universidades estatales u oficiales, comprenderá entre otros, la organización de su sistema de seguridad social en salud, estableciendo en la misma ley las reglas básicas por las cuales deberá regirse su propio sistema universitario de seguridad social en salud; que en lo referente a la organización, dirección y funcionamiento, la precitada ley establece que será organizado por la Universidad, con la estructura de dirección y funcionamiento que igualmente se establezca para el efecto; que mediante acuerdo del Consejo Superior no. 063 del 28 de septiembre de 2015, la Universidad Industrial de Santander asumió la administración del sistema de seguridad social en salud que había sido delegada a la Caja de Previsión Social de la UIS-CAPRUIS, a través de una unidad especializada para el aseguramiento y la prestación de servicios de salud de manera directa y a través de la red externa de prestadores de servicios.

Mediante el Acuerdo del Consejo Superior N.º 064 del 2015, la Universidad modifico su estructura organizacional, para crear la Unidad Especializada en el aseguramiento y la prestación de servicios de seguridad social en salud para la población Usuaría UIS, la cual, posteriormente, mediante el acuerdo del Consejo Superior N.º 099 del 2015, recibió la denominación de UISALUD.

La entidad que llevaba a cabo esta actividad, fue creada mediante actos administrativos del Consejo Directivo y Consejo Superior de 1970, y se denominó Caja de Previsión Social de la Universidad Industrial de Santander, CAPRUIS, como un fondo delegatario de la UIS, con patrimonio y rentas propias, para atender el reconocimiento de prestaciones sociales a favor de los empleados y jubilados de la Universidad, la cual mediante resolución de 1970, la Gobernación de Santander concedió personería jurídica a CAPRUIS.

Mediante acto administrativo del Consejo Superior y considerando que, para asumir la administración del sistema universitario de salud, la Universidad requirió que la Caja de Previsión Social de la Universidad Industrial de Santander, CAPRUIS, quien fuera la delegataria para la administración de su sistema universitario de salud, bajo el esquema de desconcentración administrativa, retornara o transfiriera a la Universidad todos los recursos y bienes destinados a la administración de los servicios de salud en lo que corresponde al aseguramiento y prestación de servicios de salud a sus afiliados (cotizantes y beneficiarios), previa deducción de los recursos requeridos por la Caja para su proceso de liquidación. Una vez se transfirieron los bienes y recursos afectos a la administración del sistema de salud universitaria, la Caja de Previsión Social de la Universidad Industrial de Santander, CAPRUIS, a través de la instancia competente, fue disuelta y liquidada como persona jurídica.

La estructura administrativa de UISALUD, está conformada por el Consejo de Dirección, la Dirección,

el grupo de Aseguramiento, el grupo de prestación de servicios de Salud, y el grupo Asesor en Aseguramiento de la Calidad en Salud, Epidemiología y Salud Pública.

El Consejo Superior de la Universidad Industrial de Santander, mediante acuerdo No. 008 del 17 de febrero de 2017 aprobó el reglamento de prestación de servicios de la Unidad Especializada de Salud UISALUD, el cual rige a partir de la fecha de expedición y deroga el acuerdo N.º 022 del 2016.

I.1.2. ESTRUCTURA ORGANIZACIONAL DE LA UNIVERSIDAD INDUSTRIAL DE SANTANDER

<https://uis.edu.co/uis-transparencia-organigrama-es/>

La UIS, Institución oficial, del orden departamental, está encaminada fundamentalmente a la formación del hombre, mediante la generación y difusión del saber en sus diversas ramas.

La dirección de la UIS se encuentra organizada en tres niveles: alta dirección, dirección general y dirección especializada. El primer nivel está constituido por el Consejo Superior, máximo órgano de dirección y de gobierno; el Consejo Académico, máxima autoridad académica, y el Rector, representante legal y primera autoridad ejecutiva de la universidad.

La dirección general está conformada por los vicerrectores (Académico, Administrativo y de Investigación y Extensión), los decanos de facultad (Ciencias, Ciencias Humanas, Ingenierías Físicoquímicas, Ingenierías Físico-Mecánicas y Salud) y el director del Instituto de Proyección Regional y Educación a Distancia (IPRED).

La dirección especializada está integrada por los directores de escuela y de departamento, los subdirectores del IPRED, los coordinadores de sede y los jefes y directores de unidades administrativas.

Todos los niveles de dirección tienen el apoyo y la asesoría permanente de Planeación, Secretaría General, Relaciones Exteriores, la Dirección de Comunicaciones, la Oficina de Control Interno Disciplinario, y la Dirección de Control Interno y Evaluación de la Gestión.

Como institución académica de educación superior enmarca su estructura organizacional en torno a los saberes en cinco facultades: Ingenierías Fisicomecánicas, Ingenierías Físicoquímicas, Ciencias, Salud y Ciencias Humanas. En estas facultades se conjugan los campos del conocimiento en los que la Universidad adelanta las actividades de docencia, investigación y extensión.

Las Facultades son unidades académicas y administrativas que agrupan campos y disciplinas afines del conocimiento, profesores, personal administrativo, bienes y recursos, con el objeto de orientar, planificar, fomentar, coordinar, integrar y evaluar actividades de las Escuelas y Departamentos a su cargo, de conformidad con las políticas y criterios emanados del Consejo Superior (máximo órgano de

dirección y gobierno de la Universidad) y del Consejo Académico (máxima autoridad académica). Cada Facultad está dirigida por un(a) Decano(a) y el Consejo de Facultad y tiene para la orientación, fomento y coordinación de las actividades de investigación y de extensión, un(a) Director(a) de Investigación y Extensión dependiente del Decano.

Las Escuelas son unidades académicas y administrativas que agrupan uno o varios campos afines del conocimiento y desarrollan programas académicos de pregrado o postgrado, de investigación y de extensión. Cada Escuela tiene un director quien está asesorado por el Consejo de Escuela y a su cargo se encuentra el personal docente y administrativo adscrito a ésta. Solamente la Escuela de Medicina tiene subdirectores, por la cantidad de programas académicos de especialización que maneja.

De la Facultad de Ingenierías Fisicomecánicas dependen las Escuelas de Ingeniería Eléctrica, Electrónica y Telecomunicaciones; Ingeniería Mecánica; Estudios Industriales y Empresariales; Ingeniería Civil; Ingeniería de Sistemas y Diseño Industrial. La Facultad de Ingenierías Físicoquímicas está conformada por las Escuelas de Ingeniería Química, Ingeniería Metalúrgica y Ciencia de los Materiales, Ingeniería de Petróleos y Geología. Hacen parte de la Facultad de Ciencias, las Escuelas de: Física, Química, Matemáticas y Biología. De la Facultad de Salud, las Escuelas de Medicina, Enfermería, Microbiología, Fisioterapia y Nutrición. Conforman la Facultad de Ciencias Humanas, las Escuelas de: Trabajo Social, Idiomas, Educación, Artes, Derecho y Ciencia Política, Historia, Filosofía y Economía y Administración.

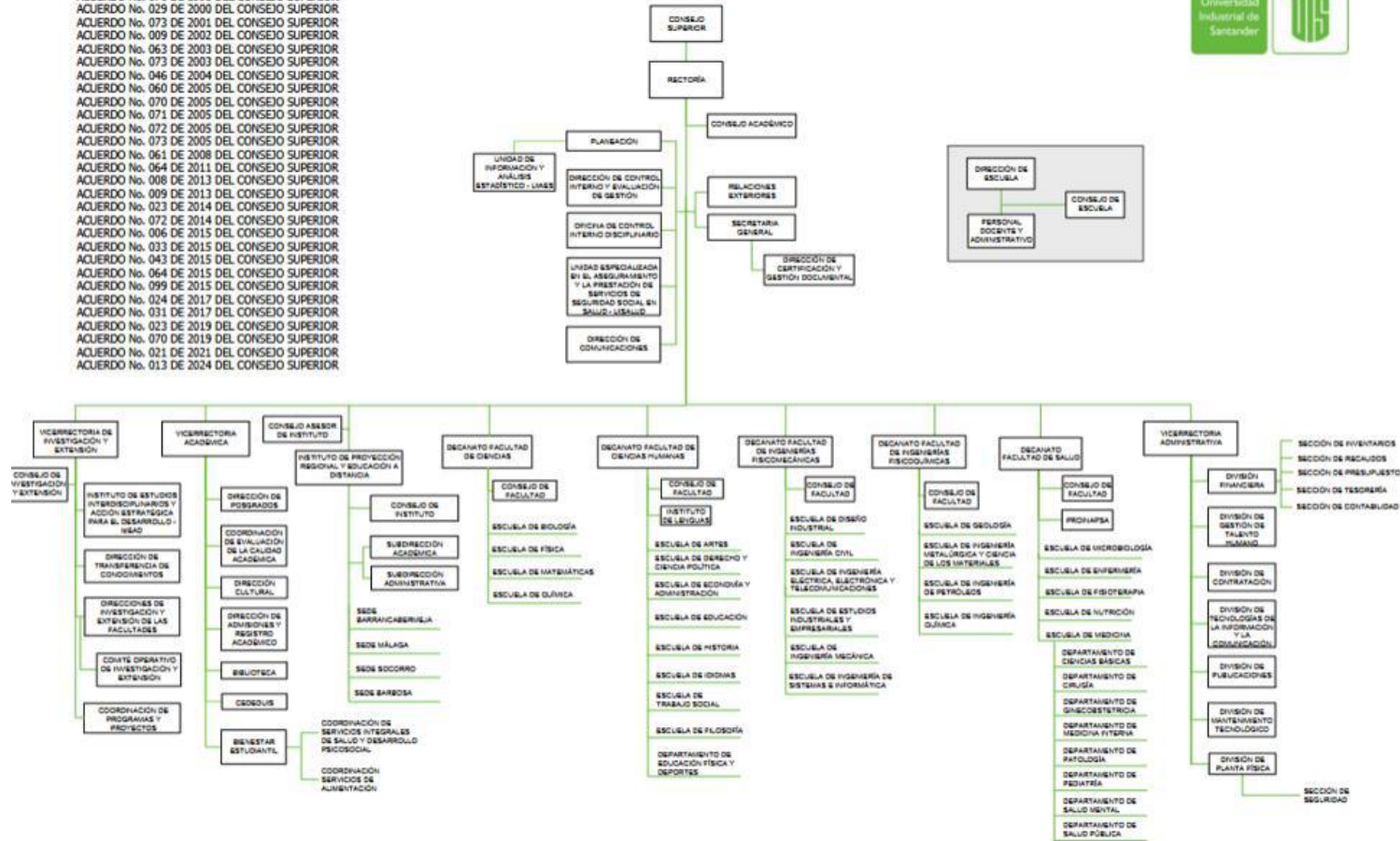
Los Departamentos son unidades académicas y administrativas dependientes de una Facultad o Escuela, que prestan servicios a una o varias Escuelas y desarrollan programas de investigación y extensión, de conformidad con las políticas y directrices de la Universidad. Así, el Departamento de Deportes pertenece a la Facultad de Ciencias Humanas, y de la Escuela de Medicina dependen los Departamentos de Ciencias Básicas, Cirugía, Ginecología, Medicina Interna, Patología, Pediatría, Salud Mental y Salud Pública.

Por su parte, el Instituto de Proyección Regional y Educación a Distancia – IPRED, unidad académico administrativa adscrita a la Rectoría de la Universidad, es la responsable de fortalecer la acción institucional en las regiones, a partir del desarrollo de las funciones misionales de formación, investigación y extensión. En ejercicio de sus competencias, toma decisiones directamente relacionadas con las sedes regionales, y es la instancia encargada de administrar los programas que ofrece la UIS en las modalidades de educación a distancia y virtual.

Desde el IPRED se promueve el desarrollo regional mediante la integración de los diversos sectores y actores sociales en la formulación e implementación de programas académicos de pregrado y posgrado, y de proyectos con pertinencia e identidad regional y perspectiva internacional. El Instituto sustenta su trabajo en la innovación pedagógica y la incorporación significativa de tecnologías de la información y la comunicación.



ACUERDO No. 057 DE 1994 DEL CONSEJO SUPERIOR
 ACUERDO No. 041 DE 1997 DEL CONSEJO SUPERIOR
 ACUERDO No. 070 DE 1998 DEL CONSEJO SUPERIOR
 ACUERDO No. 029 DE 2000 DEL CONSEJO SUPERIOR
 ACUERDO No. 073 DE 2001 DEL CONSEJO SUPERIOR
 ACUERDO No. 009 DE 2002 DEL CONSEJO SUPERIOR
 ACUERDO No. 063 DE 2003 DEL CONSEJO SUPERIOR
 ACUERDO No. 073 DE 2003 DEL CONSEJO SUPERIOR
 ACUERDO No. 046 DE 2004 DEL CONSEJO SUPERIOR
 ACUERDO No. 060 DE 2005 DEL CONSEJO SUPERIOR
 ACUERDO No. 070 DE 2005 DEL CONSEJO SUPERIOR
 ACUERDO No. 071 DE 2005 DEL CONSEJO SUPERIOR
 ACUERDO No. 072 DE 2005 DEL CONSEJO SUPERIOR
 ACUERDO No. 073 DE 2005 DEL CONSEJO SUPERIOR
 ACUERDO No. 061 DE 2008 DEL CONSEJO SUPERIOR
 ACUERDO No. 064 DE 2011 DEL CONSEJO SUPERIOR
 ACUERDO No. 008 DE 2013 DEL CONSEJO SUPERIOR
 ACUERDO No. 009 DE 2013 DEL CONSEJO SUPERIOR
 ACUERDO No. 023 DE 2014 DEL CONSEJO SUPERIOR
 ACUERDO No. 072 DE 2014 DEL CONSEJO SUPERIOR
 ACUERDO No. 006 DE 2015 DEL CONSEJO SUPERIOR
 ACUERDO No. 023 DE 2015 DEL CONSEJO SUPERIOR
 ACUERDO No. 043 DE 2015 DEL CONSEJO SUPERIOR
 ACUERDO No. 064 DE 2015 DEL CONSEJO SUPERIOR
 ACUERDO No. 099 DE 2015 DEL CONSEJO SUPERIOR
 ACUERDO No. 024 DE 2017 DEL CONSEJO SUPERIOR
 ACUERDO No. 031 DE 2017 DEL CONSEJO SUPERIOR
 ACUERDO No. 023 DE 2019 DEL CONSEJO SUPERIOR
 ACUERDO No. 070 DE 2019 DEL CONSEJO SUPERIOR
 ACUERDO No. 021 DE 2021 DEL CONSEJO SUPERIOR
 ACUERDO No. 013 DE 2024 DEL CONSEJO SUPERIOR



Estructura Organizacional Universidad Industrial de Santander

I.2 Declaración de cumplimiento del marco normativo y limitaciones

CUMPLIMIENTO Y ADOPCIÓN DEL MARCO NORMATIVO PARA ENTIDADES DE GOBIERNO,

Los Estados financieros de la Entidad, presentan en todos sus aspectos significativos, la situación financiera, los resultados de sus operaciones, de acuerdo con el Marco Normativo para Entidades de Gobierno, según lo dispuesto en la Resolución 533 de 2015 de la Contaduría General de la Nación – CGN y sus respectivas modificatorias. Las políticas contables han sido aplicadas consistentemente durante este periodo, aplicando el Régimen de Contabilidad Pública.

Esta presentación exige proporcionar la representación fiel de los efectos de las transacciones, así como los otros hechos y condiciones, de acuerdo con las definiciones y los criterios de reconocimiento de activos, pasivos, ingresos, gastos y costos establecidos en el marco conceptual aplicable a la Entidad.

Las limitaciones operativas y administrativas que impactan el proceso contable están:

El proceso contable se ve limitado en algunos aspectos debido a la no totalidad de integración de la información generada por las distintas unidades académicas y administrativas (UAA) de la Universidad. La Universidad cuenta con un Sistema de Información Financiero (SIF) y sus interfaces de datos con las UAA, éstos no se ven reflejadas con la suficiente oportunidad en el sistema de información, lo que genera reprocesos manuales de verificación y de registro.

Adicionalmente algunas de las mediciones y actualizaciones de varios de los elementos de los Estados Financieros, concebidas en el Nuevo Marco Normativo para Entidades de Gobierno, no se encuentran preestablecidas o automatizadas en el SIF, que generan también procesos manuales en la elaboración y presentación de los Estados Financieros.

I.3 Base normativa y periodo cubierto

Los presentes estados financieros a 31 de diciembre de 2025, comparativos con 31 de diciembre de 2024, han sido preparados con base en el Marco Normativo para Entidades de Gobierno emitido por la Contaduría General de la Nación CGN, del cual hacen parte integral el Marco Conceptual, las Normas para el Reconocimiento, Medición, Revelación y Presentación de los Hechos Económicos, el Catálogo General de Cuentas, los Procedimientos Contables, las Guías de Aplicación, la Doctrina Contable Pública, los Procedimientos Transversales y la regulación del Proceso Contable y el Sistema Documental Contable.

Los Estados Financieros presentados a 31 de diciembre de 2025 comprenden:

- Estado de Situación Financiera
- Estado de Resultados
- Notas a los Estados Financiero

I.3.1 Periodo cubierto por los Estados Financieros

- Estado de Situación Financiera Clasificado a 31 de diciembre de 2025 comparativo con los saldos a 31 de diciembre de 2024.
- Estado de Resultados Integrales, del periodo comprendido entre el 1° de enero a 31 de diciembre 2025 comparativo por el ejercicio comprendido entre el 1° de enero a 31 de diciembre 2024.

I.3.2 Aprobación de los Estados Financieros

Los presentes estados financieros correspondientes al 31 de diciembre de 2025, en cumplimiento de lo que establece el Estatuto General de la Universidad en su artículo 21 literal h, fueron presentados en sesión del Consejo Superior el 13 de febrero de 2026, los cuales fueron aprobados por unanimidad según Acta 002 de 2026.

I.4 Forma de Organización y/o Cobertura

El proceso contable en la Universidad se lleva mediante una contabilidad centralizada, en la cual una sola unidad contable es la encargada de procesar la información financiera y emitir los estados financieros y demás reportes contables.

La Universidad Industrial de Santander no agregó ninguna entidad en los estados financieros a diciembre 31 de 2025.

El quehacer universitario se desarrolla actualmente en doce sedes situadas en Bucaramanga (4), Piedecuesta (1), Floridablanca (1), Socorro (2), Barrancabermeja (1), Málaga (1), Barbosa (1), y Oficina Bogotá (1).

<https://uis.edu.co/sedes-campus/>

CAMPUS CENTRAL

El Campus Central se encuentra ubicado en la zona norte de la meseta de Bucaramanga, sobre un área de 25.5 hectáreas, en donde se encuentran instalados los edificios de las Facultades de Ingenierías Físicoquímicas, Físico-Mecánicas, Ciencias Básicas y Ciencias Humanas, adicionalmente se encuentran los espacios de Bienestar Estudiantil, Instituto de Proyección Regional y Educación a Distancia, Biblioteca Central, oficinas administrativas, auditorios, talleres, laboratorios, museos, canchas deportivas y el Coliseo.

FACULTAD DE SALUD

La Facultad de Salud, situada junto al Hospital Universitario de Santander, ubicada sobre un predio de 1.24 Hectáreas. Actualmente aloja a las escuelas de Medicina, Microbiología, Fisioterapia, Enfermería y Nutrición; adicionalmente se encuentran ubicados el Instituto de Programas Interdisciplinarios en Atención Primaria de la Salud PROINAPSA, el Centro de Investigaciones en Enfermedades Tropicales y los auditorios Luís Carlos Galán

Sarmiento y Fundadores.

SEDE UIS BUCARICA

Edificación adquirida por la Universidad en 1998, ubicada en la Carrera 19 # 3502, Se ubica sobre un predio de 3500 metros cuadrados. Actualmente funciona el Consultorio Jurídico, adscrito a la Escuela de Derecho, el Centro de Conciliación, se asientan varios grupos de investigación, las oficinas de Control Interno Disciplinario, las oficinas alternas de la Rectoría, las emisoras AM y FM de la Universidad, entre otras dependencias. Adicionalmente se dispone de espacios para conferencias como el Salón Santander, la Sala Hormiga y la sala de exposiciones Macaregua.

MESON DE LOS BUCAROS

Se encuentra ubicada en la Av. Quebrada Seca # 28-49 de Bucaramanga. La Sede UIS Mesón de los Búcaros nace con el objetivo de ofrecer espacios para la docencia, la investigación y la extensión que impulsa la Escuela de Fisioterapia; cuenta con aulas de clase, laboratorios de docencia e investigación y espacios para profesores y personal de apoyo del área de salud. De igual manera, se tiene un espacio de biblioteca y un auditorio que es muy importante para el desarrollo de actividades que requieran los estudiantes.

SEDE GUATIGUARÁ

Ubicada en el valle de Guatiguará del municipio de Piedecuesta, con una extensión de 13.55 hectáreas, distribuida en tres predios. Allí se encuentra ubicado el polo de investigación de la Universidad. Alberga a la Corporación para la Investigación de la Corrosión, el Laboratorio de Investigaciones y las aulas de postgrado en Microbiología Industrial, laboratorios de Biohidrometalúrgica, Reología, Catálisis, Plasma, Caracterización de materiales, Análisis Térmico Diferencial y Óptica. Se encuentran también ubicados los cultivos necesarios para los programas agropecuarios. Igualmente alberga el moderno edificio de Investigaciones de la Universidad con un área construida de 6973 M2 y 39 laboratorios, dotados con modernos equipos de investigación. Adicionalmente se encuentran los dos edificios de Gestión Empresarial en Ciencia y Tecnología, el primero con un área construida de 5000 m2 y el segundo con un área de 7000 m2, los cuales albergarán las empresas que mediante convenios interadministrativos le apuesten a la investigación mediante alianzas tripartita universidad, empresa, estado.

SEDE FLORIDABLANCA

Con el propósito de fortalecer y potenciar la oferta académica regional de calidad, en convenio entre la Alcaldía de Floridablanca, la Gobernación Departamental y la Universidad Industrial de Santander, se formuló el proyecto educacional para ofrecer programas técnicos y tecnológicos en las áreas empresarial, salud, informática y tecnología y artes y oficios.

En junio de 2024 el Campus de la UIS en Floridablanca ubicada en la Carrera 5 Calle 5a Casco Antiguo Floridablanca abre formalmente sus puertas y se materializa la estrategia de la universidad para diversificar su oferta educativa, respondiendo a las necesidades emergentes en ámbitos de cultura y medicina en la región con dos nuevos programas: Técnica Profesional en Ejecución de Proyectos Culturales y Creativos (por ciclos propedéuticos) e Ingeniería Biomédica.

La sede cuenta con una edificación de 14 mil metros cuadrados, ubicada en los antiguos predios de la Licorera de Santander, en el Municipio de Floridablanca, donde se tiene una infraestructura de 33 aulas de clase, 7 salas de informática, 9 laboratorios, 4 aulas múltiples, 1 cafetería, un auditorio con capacidad para 212 personas y una biblioteca con acceso independiente para facilitar el ingreso de toda la comunidad.

SEDE SOCORRO CONVENTO

La sede de la UIS en Socorro se ubica sobre un área de 1.7 hectáreas. Allí se desarrollan los ciclos básicos para los programas de la Facultad de Ingenierías Físico-Mecánicas, como son Ingeniería Civil, Eléctrica, Electrónica, Industrial, Mecánica y de Sistemas. Adicionalmente se realizan los ciclos básicos de Geología, Ingeniería Metalúrgica, y de Petróleos, pertenecientes a la Facultad de Ingenierías Físico-Químicas. Igualmente se desarrollan los programas de educación a distancia como son Tecnología y Gestión Empresarial, Regencia en Farmacia, Bellas Artes, Tecnología Jurídica y Tecnología Agropecuaria. Actualmente se forman cerca de 600 estudiantes de las provincias comunera, guanentina y veleña.

SEDE SOCORRO BICENTENARIO

La Sede UIS Socorro, adicionalmente cuenta con un campus denominado “Bicentenario”, el cual tiene un área de 3.5 Ha. Ubicado en el costado oriental del municipio del Socorro dentro del perímetro urbano.

Este predio fue entregado en donación por el Municipio del Socorro a la Universidad Industrial de Santander en el 2011. Entre las construcciones que se encuentran en este campus, está la Biblioteca Bicentenario en los cuales se encuentra en el primer nivel una sala general con capacidad para 120 personas, una sala de exposiciones, unidades sanitarias para hombres y unidades sanitarias para mujeres, en el segundo nivel una sala infantil con capacidad para treinta y cinco niños y unidades sanitarias para niños y niñas, en el tercer nivel, tres oficinas administrativas, sala de juntas para ocho personas y dos unidades sanitarias.

Se encuentra también el edificio de Administración y Aulas, construido bajo los parámetros de sostenibilidad ambiental consignados en Plan Maestro de Infraestructura de la sede, donde se priorizó el uso de materiales regionales como madera y tapia pisada. Cuenta con 30 aulas multimedios y 2 laboratorios.

SEDE DE BARRANCABERMEJA

Inició sus actividades a mediados de 1997 con cerca de 150 estudiantes de la región del Magdalena Medio. La sede de la UIS en el puerto petrolero se encuentra ubicada frente a la Policlínica de ECOPETROL y cuenta con un área de 2.6 hectáreas, contigua se encuentra la biblioteca Alejandro Galvis Galvis, la cual presta sus servicios a la comunidad universitaria y al público en general. Adicionales a los programas de educación a distancia que ofrece actualmente la UIS, se desarrollan a través de la Dirección del Instituto de Proyección Regional y Educación a Distancia, el ciclo básico para ingenierías Civil, Eléctrica, Electrónica, Industrial, Mecánica, de Sistemas, Metalúrgica, de Petróleos y Geología.

SEDE DE MÁLAGA

Se desarrolla en un lote de 2.44 hectáreas. La sede de la UIS en Málaga inicia sus actividades en 1996, luego de efectuarse la transferencia de alumnos y recursos de la Fundación Universitaria García Rovira Norte y Gutiérrez. Actualmente ofrece programas de Ingeniería Forestal, Zootecnia y el ciclo básico para las ingenierías Civil, Eléctrica, Electrónica, Industrial, Mecánica, de Sistemas, Metalúrgica, de Petróleos y Geología, adicionales a los programas de educación a distancia.

SEDE BARBOSA

Se desarrolla en un lote de 10.2 Hectáreas, cuenta con un área construida de 5402 M2, distribuidos en dos edificios construidos en el 2008, donde se concentran las áreas administrativas, aulas, auditorio y el laboratorio de

informática.

Actualmente se ofrece, adicional a los planes de educación a distancia, el ciclo básico para los programas de ingeniería Civil, Eléctrica, Electrónica, Industrial, Mecánica, de Sistemas, Metalúrgica, de Petróleos y Geología.

OFICINA BOGOTÁ

La sede UIS Bogotá se encuentra ubicada en la Calle 120 a No 7 – 36, cuarto piso del edificio Office 120 PH, en la localidad de Usaquén. Actualmente, las instalaciones cuentan con espacios físicos amplios para los estudiantes (cuatro aulas de clase, con capacidad para 120 personas, cuatro oficinas y parqueadero).

La sede adicionalmente cuenta con siete parqueaderos ubicados en el sótano dos, un parqueadero de visitantes en el primer piso y cinco depósitos ubicados en el sótano dos.

La oferta académica incluye Programas de Posgrados:

- Especialización en Gerencia del Mantenimiento (Escuela de Ingeniería Mecánica-4 trimestres)
- Especialización en Estructuras (Escuela de Ingeniería Civil – 4 Trimestres)
- Especialización en Evaluación y Gerencia de Proyectos (Escuela de Estudios Industriales y Empresariales | 2 Semestres)
- Maestría en Evaluación y Gerencia de Proyectos (Escuela de Estudios Industriales y Empresariales | 4 Semestres).

NOTA 2. BASES DE MEDICIÓN Y PRESENTACIÓN UTILIZADAS

2.1. Bases de medición

2.1.1. Base de preparación de los Estados Financieros

Hasta el 31 de diciembre de 2017, para el proceso de identificación, registro, preparación y revelación de sus Estados Financieros, la UIS aplicó el marco conceptual de la contabilidad pública y el catálogo general de cuentas del plan general de contabilidad pública a nivel de documento fuente; los estados financieros de la Entidad, se prepararon de acuerdo con principios de contabilidad generalmente aceptados en Colombia.

A partir del 1° de enero de 2018, la Universidad Industrial de Santander, entidad de gobierno, prepara los estados financieros de acuerdo a las Normas Contables contenidas en la Resolución No. 533 del año 2015 y sus anexos técnicos.

En la preparación de los presentes estados financieros a 31 de diciembre de 2025, la Administración ha utilizado su mejor saber y entender con relación a las normas e interpretaciones que serán aplicadas y los hechos y circunstancias actuales.

Los Estados Financieros de la Universidad han sido preparados utilizando el Manual de Políticas Contables adoptadas para la Universidad Industrial de Santander; el anterior manual se fundamenta en las mediciones y las bases definidas en la Resolución N°533 de 2015 y sus respectivas modificatorias, la cual, incorporó el Marco Normativo para Entidades de Gobierno al Régimen de Contabilidad Pública.

2.1.2. Bases de medición general

Los estados financieros han sido preparados bajo la base del principio del costo histórico, con excepción de las partidas que se reconocen a valor razonable, y aquellas para las que se permitía asumir como su valor de costo, al momento de la convergencia, el valor razonable o su costo determinado según criterios contables previos, en conformidad con el Instructivo 002 de 2015.

2.2. Moneda funcional y de presentación, redondeo y materialidad

- Moneda funcional

La moneda funcional de la Entidad es el peso colombiano, lo anterior debido a que la totalidad de sus actividades son desarrolladas en Colombia, fijando los ingresos y gastos en pesos colombianos, y costos relacionados con compras en el medio local, también denominados mayoritariamente en pesos colombianos.

- Moneda de presentación

La moneda de presentación es el peso colombiano.

El nivel de precisión de las cifras es en pesos, sin decimales.

2.3. Tratamiento de la moneda extranjera

Cuando la Universidad realice transacciones en moneda extranjera o conversión de sus estados financieros a una moneda de presentación distinta a la moneda funcional, aplicará los criterios de esta Norma. La moneda funcional corresponderá al peso colombiano.

- Reconocimiento inicial

Toda transacción en moneda extranjera se reconocerá utilizando el peso colombiano. Para tal efecto, la tasa de cambio de contado a la fecha de la transacción se aplicará al valor en moneda extranjera. La tasa de cambio de contado es la tasa del valor actual de la moneda funcional en la fecha de la transacción. La fecha de una transacción es la fecha en la cual dicha transacción cumple las condiciones para su reconocimiento como un elemento de los estados financieros.

- Reconocimiento de las diferencias de cambio

La Universidad al final de cada periodo contable:

- Re expresará las partidas monetarias utilizando la tasa de cambio en la fecha del cierre del periodo;
- Re expresará las partidas no monetarias al costo, utilizando la tasa de cambio en la fecha de la transacción; y
- Convertirá las partidas no monetarias al valor de mercado utilizando las tasas de cambio de la fecha en que se mida este valor de mercado.

Las diferencias en cambio que surjan al liquidar las partidas monetarias o al re expresar las partidas monetarias a tasas de cambio diferentes de las utilizadas para su reconocimiento inicial, se reconocerán como ingreso o gasto del periodo.

- Conversión de Estados Financieros

Cuando la Universidad requiera presentar sus estados financieros en una moneda distinta al peso colombiano, convertirá sus resultados y situación financiera a la moneda de presentación respectiva.

El resultado y la situación financiera de la universidad, incluyendo cifras comparativas, se convertirán a la moneda de presentación teniendo en cuenta lo siguiente:

- . los activos y pasivos del estado de situación financiera presentado, se convertirán a la tasa de cambio en la fecha de cierre del estado de situación financiera;
- . los ingresos, gastos y costos que presente el resultado del periodo, se convertirán a las tasas de cambio de la fecha de las transacciones; y
- . las diferencias de cambio resultantes se reconocerán en el patrimonio.

NOTA 3. JUICIOS, ESTIMACIONES, RIESGOS Y CORRECCIÓN DE ERRORES CONTABLES

3.1 Juicio

Para el mes de diciembre de 2025, la Universidad no realizó juicios sobre las cifras financieras que generaran cambio significativo en los informes financieros.

Las interpretaciones contables se efectuaron con base en los lineamientos establecidos y permitidos por el Régimen de Contabilidad Pública emitido por la Contaduría General de la Nación CGN.

3.2 Estimaciones y supuestos

La preparación de los estados financieros, requiere que la Administración haga estimaciones y supuestos subjetivos que afectan los montos reportados. Las estimaciones se basan en la experiencia histórica y varios otros supuestos que se cree que son razonables, aunque los resultados reales podrían diferir de las estimaciones. La administración considera que las políticas contables que se presentan a continuación representan los aspectos que requieren de juicio que pueden dar lugar a los mayores cambios en los resultados informados.

- ✓ Propiedades, planta y equipo

Para determinar el valor justo de algunos de los activos fijos adquiridos o construidos, su valor residual y vida útil restante, a la fecha de transición, se utilizó un informe técnico de un especialista externo. La vida útil corresponde a la mejor estimación posible del uso futuro esperado del activo, y su valor residual a la estimación del posible valor de venta del activo al término de la vida útil.

✓ Valor justo de instrumentos financieros

La administración realiza una estimación del deterioro en relación a los deudores comerciales y otros deudores, considerando principalmente el comportamiento histórico de dichos deudores, lo que podría verse modificado en el futuro. A partir del cierre del año 2022, la estimación del deterioro de deudores se realiza bajo el modelo de pérdida esperada.

Así mismo, la Entidad mide a valor razonable algunos instrumentos financieros en los que se invierte para administrar la liquidez, y aquellos que conforman los fondos destinados al pago exclusivo de los pasivos pensionales. Las fluctuaciones futuras de estos valores no están en control de la Entidad, y están sujetos a cambios.

✓ Intangibles

La vida útil asignada a los softwares, derechos sobre publicaciones y licencias compradas, corresponden a la mejor estimación de uso futuro de estos activos. Adicionalmente se hacen evaluaciones cuando existen indicadores de deterioro.

✓ Juicios y contingencias

La Entidad mantiene causas judiciales en proceso, cuyos efectos futuros requieren ser estimados por la Administración, en colaboración con los asesores legales. La Entidad aplica juicio al interpretar los informes de sus asesores legales, quienes realizan esta estimación en cada cierre contable o ante cada modificación sustancial de las causas o de los orígenes de las mismas.

✓ Pasivos pensionales

En la valorización de los pasivos pensionales, ha sido necesario efectuar estimaciones de las variables actuariales que inciden en la medición de estos compromisos. Para estos propósitos se ha utilizado un asesor técnico, quien ha evaluado las variables en función de datos históricos y proyecciones futuras de las mismas, por lo que existe la posibilidad cierta que se produzca alguna dispersión entre los datos usados y los datos resultantes a la fecha de ocurrencia de las transacciones (acogimiento al beneficio y pago del mismo).

3.3. Correcciones contables

Durante el año 2025 se continuó el desarrollo del plan de acción establecido por la administración, efectuando la revisión y depuración de algunos elementos de los estados financieros con el propósito de lograr que sus saldos reflejen la realidad económica de lo que pretenden representar, obteniendo los siguientes resultados:

✓ Cuentas por pagar - Incapacidades:

En el cierre del año 2024 se realizó un doble reconocimiento de partidas de incapacidades de UISALUD y que fue necesario revertirlo, así como las incapacidades del período mayo a julio de 2024 que no quedaron incorporadas

en la información financiera.

✓ Otros pasivos - Recursos recibidos en administración:

Ante la existencia de saldos en el rubro de otros pasivos de proyectos de investigación que han sido liquidados en años anteriores que deben ser dados de baja, se continúa el proceso de depuración y documentación para los fines pertinentes.

✓ Propiedades, Planta y Equipo – Inmuebles:

Aunque el proceso de depuración de estos elementos está en curso, teniendo en cuenta que durante el año 2025 se demolieron algunos edificios, se hizo necesario sanear el costo revaluado a incorporar en el ESFA y las depreciaciones históricas desde esa fecha hasta el momento de la demolición.

✓ Cuentas por cobrar:

Se está adelantando proceso de depuración de saldos de cuentas por cobrar por partidas pendientes de reconocimiento o por bajas no contabilizadas oportunamente.

✓ Cuentas por pagar UISALUD:

En proceso de depuración a las cuentas por pagar de UISALUD, se estableció la existencia de partidas que corresponden a ingresos por aportes pendientes de registro, percibidos de afiliados pensionados por parte de sus respectivos fondos de pensiones.

✓ Otros pasivos:

En seguimiento a saldos de pasivos relacionados con recursos de ingresos diferidos por transferencias condicionadas, se establecieron registros que afectaban este elemento y que fueron objeto de ajuste.

3.4. Riesgos asociados a los instrumentos financieros

La Universidad Industrial de Santander maneja una posición de riesgos respecto a sus instrumentos financieros relativamente baja, puesto que aplica la normatividad vigente para la adquisición de estos activos financieros.

NOTA 4. RESUMEN DE POLÍTICAS CONTABLES

- Cambios en Políticas Contables

Las políticas y estimaciones contables adoptadas en la preparación de estos estados financieros, tomando como punto de referencia los anexos técnicos de la Resolución No 533 de 2015, y modificaciones expedidas por la Contaduría General de la Nación.

Ante cualquier duda, inquietud, problemas de interpretación o necesidad de complementar la información, se recurre directamente a la página web de la CGN, www.contaduria.gov.co, link “RCP”, enlace “RCP en Convergencia con NIIF – NICSP”, acceso a “Marco Normativo Entidades de Gobierno”, permite acceso a:

- Marco Conceptual
- Normas
- Catálogo General de Cuentas
- Procedimientos Contables
- Guías de aplicación
- Doctrina Contable Pública
- Entidades sujetas al ámbito de la Resolución No. 533 de 2015 y sus modificaciones

La Contaduría General de la Nación (CGN), atendiendo la clasificación de las entidades emitida por el Comité Interinstitucional de la Comisión de Estadísticas de Finanzas Públicas conforme a los criterios establecidos en el manual de Estadísticas de las Finanzas Públicas, incluyó a la Universidad Industrial de Santander en la lista de entidades que están sujetas al Marco Normativo anexo a la Resolución No. 533 de 2015 y sus modificaciones, es decir, Entidades de Gobierno, según listado actualizado al 6 de diciembre de 2017.

- Excepciones y exenciones a la aplicación retroactiva de la Resolución No. 533, anexos técnicos e Instructivo 002

Los estados financieros de la Entidad por el ejercicio terminado a 31 de diciembre de 2018, fueron los primeros estados financieros anuales de acuerdo con la Resolución No. 533 de 2015 de la Contaduría General de la Nación.

Para la elaboración de dichos estados, se consideraron las normas contenidas en el Instructivo 002 de 2015, el cual establece las tareas específicas y los criterios de medición que fueron considerados en la elaboración del Estado de Situación de Apertura al 01/01/2018, y a su vez en la elaboración de los estados financieros con corte a 31/12/2018.

De acuerdo al Instructivo 002, para elaborar el Estado de Situación de Apertura, la Entidad ha aplicado los siguientes criterios de excepción por única vez:

- Valor razonable o revalorización como costo atribuido de activos

La Entidad optó por la medición a su valor razonable, respecto de algunos bienes de Propiedades, planta y equipo, Propiedades de inversión, Bienes culturales y Bienes de uso público y utilizó dicho valor como el costo atribuido. El valor razonable de estos bienes, fue medido mediante una tasación de expertos externos independientes, determinando de esta forma nuevos valores históricos iniciales, vidas útiles y valores residuales.

Los bienes sujetos de la medición anteriormente señalada, fueron aquellos que a juicio de la administración no representaban de manera fiel su valorización en función de las normas de la Resolución No. 533.

Para aquellos bienes no tasados, la Entidad optó por los siguientes criterios de medición:

- Para bienes sin información del valor de costo original, se usó el costo de reposición a nuevo depreciado por los años transcurridos, usando una vida útil técnica.
- Para aquellos bienes respecto de los cuales se disponía del costo original, se conservó dicho valor, depreciado según vida útiles técnicas.

- Instrumentos financieros

La Entidad midió los instrumentos financieros considerando la tasa de interés efectiva, para lo cual los costos incrementales fueron considerados como parte del costo del instrumento. Lo anterior con la excepción de aquellos casos en que la identificación de dichos costos no fue posible.

- Costos de financiación

De acuerdo a lo estipulado en el Instructivo 002 de 2015, las normas relacionadas serán aplicadas a contar del año 2018.

LAS POLITICAS CONTABLES APLICABLES A LA UNIVERSIDAD

Las políticas contables de común aplicación para la Universidad son las siguientes (para efectos de estructura y orden, se han considerado los componentes de los estados financieros):

Políticas contables de activos

- Efectivo y equivalentes de efectivo
- Inversiones de administración de liquidez
- Cuentas por cobrar
- Inventarios
- Propiedades, planta y equipo
- Bienes de uso público e histórico y culturales
- Otros activos
- Propiedades de inversión
- Activos intangibles
- Costos de Financiación
- Deterioro del valor de los activos generadores de efectivo.
- Deterioro del valor de los activos no generadores de efectivo.

Políticas contables de pasivos

- Cuentas por pagar
- Préstamos por pagar
- Beneficio a los empleados
- Provisiones

-Otros pasivos

Políticas contables de activos y pasivos contingentes

- Activos contingentes
- Pasivos contingentes

Políticas contables de ingresos

- Ingresos de transacciones sin contraprestación
- Ingresos de transacciones con contraprestación

Políticas contables para la presentación de estados financieros y revelaciones

- Presentación de estados financieros
- Finalidad de los estados financieros
- Conjunto completo de estados financieros
- Estructura y contenido de los estados financieros
- Hechos ocurridos después del periodo contable

Otras políticas contables

Efecto de las variaciones de las tasas de cambio de la moneda extranjera.

4.1 Efectivo y equivalentes del efectivo

El efectivo y los equivalentes al efectivo son activos de liquidez inmediata que están disponibles para el desarrollo de las actividades de la Universidad.

Este rubro está compuesto por:

- Caja (principal y menores)
- Depósitos en instituciones financieras (cuentas corrientes, cuentas de ahorro)
- Efectivo de uso restringido (depósitos en instituciones financieras)

Se caracterizan porque son recursos fácilmente convertibles a efectivo y tienen bajo riesgo.

Se reconocerán como efectivo, equivalentes al efectivo o efectivo de uso restringido, aquellos en los cuales la Universidad tiene la intención de cumplir con los compromisos de pago a corto plazo u obtener rendimientos.

La Universidad puede cambiar la intención que tiene sobre estos recursos, si esto ocurre se debe realizar una reclasificación a una inversión de administración de liquidez, o viceversa.

4.2 Inversiones de administración de liquidez

Las inversiones de administración de liquidez son recursos financieros representados en instrumentos de deuda o en instrumentos de patrimonio que se colocan con el propósito de obtener rendimientos provenientes de las

fluctuaciones del precio o de los flujos contractuales del título por pagos del principal e intereses; así como aquellos representados en instrumentos de patrimonio que no se esperen negociar y no otorguen control, influencia significativa ni control conjunto.

Reconocimiento

La Universidad reconocerá como inversiones de administración de liquidez, los recursos financieros colocados con el propósito de obtener rendimientos provenientes de las fluctuaciones del precio o de los flujos contractuales del título por pagos del principal e intereses durante su vigencia, en:

- Instrumentos de deuda. Son títulos de renta fija que le otorgan a su tenedor la calidad de acreedor frente al emisor del título
- Instrumentos de patrimonio que no se esperen negociar y que no otorguen control, influencia significativa y control conjunto. Le otorgan al tenedor derechos participativos en los resultados de la empresa emisora.

Las inversiones de administración de liquidez se reconocerán en la fecha de cumplimiento, con independencia de que esta fecha coincida o no con la fecha de negociación. La fecha de cumplimiento es la fecha en la cual le son transferidos los títulos a la entidad. La fecha de negociación es aquella en la que se pactan las condiciones de la transacción.

Clasificación

Las inversiones de administración de liquidez de la Universidad, se clasifican atendiendo la intención que se tenga con relación a la inversión realizada, es decir, según las políticas definidas por la administración de los recursos financieros. Las inversiones son clasificadas en las siguientes categorías:

- Valor de mercado con cambios en el resultado
- Costo amortizado
- Valor de mercado con cambios en el patrimonio
- Costo

Medición inicial

En la medición inicial, las inversiones de administración de liquidez se miden por el valor de mercado. Cualquier diferencia con el precio de la transacción se reconoce como ingreso o como gasto, según corresponda, en la fecha de la adquisición. Si la inversión no tiene valor de mercado, se mide por el precio de la transacción. Por la naturaleza de las inversiones que se realizan, el valor de la transacción suele ser el valor de mercado.

El costo de la inversión, para aquellos instrumentos que se miden al costo amortizado y al costo, incluyen los costos de transacción.

Medición posterior

- Inversiones clasificadas en la categoría de valor de mercado con cambios en el resultado

Se miden al valor de mercado, imputando al estado de resultados las variaciones positivas o negativas en dicho valor. Los intereses y dividendos recibidos se registran disminuyendo el valor de la inversión.

- Inversiones clasificadas en la categoría de costo amortizado

El costo amortizado corresponde al valor inicialmente reconocido más el rendimiento efectivo menos los pagos de capital e intereses menos cualquier disminución por deterioro del valor.

El rendimiento efectivo se reconoce como un mayor valor de la inversión y como un ingreso en el resultado del periodo, calculado éste usando la tasa de interés efectiva.

Los rendimientos recibidos y el recupero del capital invertido reducen el valor de la inversión.

- Inversiones clasificadas en la categoría de costo

Las inversiones clasificadas al costo se mantienen a dicho valor, menos el deterioro de valor si este existiera.

El deterioro de los instrumentos de patrimonio corresponderá a la diferencia entre el valor en libros de la inversión y el valor de la participación en el patrimonio de la entidad receptora de la misma, cuando este último sea menor, y cuyo resultado se imputa como gasto en el estado de resultados. El deterioro de los instrumentos de patrimonio clasificados al costo, se revierte hasta el costo inicial de la inversión. Para el efecto, se disminuye el valor del deterioro acumulado con efecto en el resultado del periodo.

Las inversiones en títulos de deuda son objeto de estimaciones de deterioro cuando exista evidencia objetiva de que las mismas se estén deteriorando como consecuencia del incumplimiento de los pagos a cargo del emisor o del desmejoramiento de las condiciones crediticias del mismo.

4.3 Cuentas por cobrar

Para la Universidad las cuentas por cobrar son aquellas deudas a cargo de terceros y que se encuentran a favor de la Universidad; se generan principalmente en la prestación de servicios debido al desarrollo de sus actividades.

Las cuentas por cobrar en la Universidad están compuestas así:

- ✓ Prestación de servicios
- ✓ Prestación de servicios de salud
- ✓ Administración del sistema de seguridad social en salud
- ✓ Subvenciones por cobrar (sin contraprestación)
- ✓ Transferencias por cobrar (sin contraprestación)
- ✓ Otras cuentas por cobrar
- ✓ Cuentas por cobrar de difícil recaudo
- ✓ Deterioro acumulado de cuentas por cobrar

Se reconocerán como cuentas por cobrar, los derechos adquiridos por la Universidad en desarrollo de sus actividades, de los cuales se espere, a futuro, la entrada de un flujo financiero fijo o determinable, a través de efectivo, equivalentes al efectivo u otro instrumento. Estas partidas incluyen los derechos originados en transacciones con y sin contraprestación. Las transacciones con contraprestación incluyen, entre otros, la venta de bienes y servicios, y las transacciones sin contraprestación incluyen, entre otros, las transferencias.

Con posterioridad al reconocimiento, las cuentas por cobrar medirán por el valor de la transacción menos cualquier disminución por deterioro de valor.

Deterioro

Para el cálculo del deterioro la entidad podrá realizar la estimación de las pérdidas crediticias esperadas de manera individual o de manera colectiva.

El deterioro se reconocerá de forma separada, como un menor valor de la cuenta por cobrar, afectando el gasto del periodo.

Si en una medición posterior, las pérdidas por deterioro disminuyen debido a eventos objetivamente relacionados con su origen, se disminuirá el valor del deterioro acumulado y se afectará el resultado del periodo. En todo caso, las disminuciones del deterioro NO superarán las pérdidas por deterioro previamente reconocidas.

4.4 Inventarios

Son inventarios para la Universidad, todos aquellos bienes tangibles que espera comercializar, distribuir en forma gratuita o a no precios de mercado, transformar o consumir.

En la universidad se encuentran los siguientes almacenes de inventarios:

- Farmacia bienestar universitario
- Farmacia UISALUD
- Laboratorio de química
- Comedores y cafeterías de Bienestar Universitario
- Tienda Universitaria
- Publicaciones
- Instituto de Lenguas

La Universidad reconocerá como inventarios, los activos adquiridos, los que se encuentren en proceso de transformación y los producidos, que se tengan con la intención de:

- comercializarse en el curso normal de la operación;
- distribuirse en forma gratuita o a precios de no mercado en el curso normal de la operación;
- transformarse o consumirse en actividades de producción de bienes; o
- consumirse en la prestación de servicios.

Al momento de su reconocimiento, los inventarios de la Universidad se medirán por el costo de adquisición o transformación. Por otro lado, los inventarios en la prestación de servicios se medirán por los costos en los que se haya incurrido y que estén asociados con la prestación del servicio.

Las materias primas y otros suministros mantenidos para su uso en la producción de inventarios se medirán al menor valor entre el costo y el costo de reposición cuando la disminución en el valor de la materia prima indique que el valor neto de realización de los productos terminados va a ser inferior a su costo. En caso contrario, el valor de las materias primas y suministros no se ajustará.

El valor neto de realización y el costo de reposición se determinarán conforme a lo definido en el Marco Conceptual para estas bases de medición.

Si el valor neto de realización o el costo de reposición, según corresponda, es inferior al costo de los inventarios, la diferencia corresponderá al deterioro. El reconocimiento inicial del deterioro del inventario, así como cualquier aumento de este, afectará el gasto en el resultado del periodo.

El ajuste del inventario al valor neto de realización o al costo de reposición, según corresponda, se calculará para cada partida, sin embargo, la universidad podrá agrupar partidas similares o relacionadas. En todo caso, el ajuste NO se realizará para partidas que reflejen clasificaciones completas de los inventarios como ajustes sobre la totalidad de las materias primas o de los productos terminados.

Cuando las circunstancias que causaron el deterioro dejen de existir, se revertirá su valor, de manera que el nuevo valor contable sea el menor entre el costo y el valor neto de realización o costo de reposición, según corresponda. El valor del deterioro que se revierta se reconocerá como un ingreso en el resultado del período.

4.5 Propiedades, planta y equipo

Las propiedades, planta y equipo representan los activos tangibles adquiridos, o construidos que:

- Se mantienen para su uso en la prestación de servicios, para arrendarlos a terceros o con propósitos administrativos; y
- Se esperan usar durante más de un periodo contable, es decir, no se esperan vender en el curso de actividades ordinarias de la Universidad.

Las propiedades, planta y equipo en la Universidad están conformadas por:

- Terrenos
 - Urbanos
 - Rurales
- Construcciones en curso
 - Edificaciones
 - Redes, líneas y cables

- Otras construcciones en curso
- Propiedad, planta y equipo en tránsito y/o en montaje
 - Maquinaria y equipo
 - Equipo médico y científico
 - Equipo de computación y comunicación
 - Muebles, enseres y equipo de oficina
 - Componentes de propiedades, planta y equipo
 - Otras maquinarias, planta y equipo en tránsito
- Edificaciones
 - Edificios y casas
 - Oficinas
 - Parqueaderos y garajes
 - Instalaciones deportivas y recreacionales
 - Otras edificaciones
- Plantas, ductos y túneles
 - Acueducto y canalización
- Redes, líneas y cables
 - Redes líneas y cables
- Maquinaria y equipo
 - Otras Maquinaria y equipo
- Equipo médico y científico
 - Equipo de laboratorio
 - Equipo médico y científico
- Muebles, enseres y equipos de oficina
 - Muebles y enseres
 - Equipo y máquina de oficina
 - Otros muebles, enseres y equipos de oficina
- Equipo de comunicación y computación
 - Equipos de comunicación
 - Equipos de computación
- Equipo de transporte, tracción y elevación
 - Terrestre
- Bienes de arte y cultura
 - Obras de arte
 - Libros y publicaciones de investigación y consulta
- Depreciación acumulada de propiedades, planta y equipo
 - Edificaciones.
 - Plantas, ductos y túneles
 - Redes líneas y cables
 - Maquinaria y equipo
 - Equipo médico y científico
 - Muebles y enseres y equipos de oficina

- Equipo de computación y comunicación
- Equipo de transporte, tracción y elevación.
- Obras de arte y cultura
- Deterioro acumulado de propiedades planta y equipo

Criterios de reconocimiento

En la Universidad se reconocerán como propiedades, planta y equipo:

- a. Los **activos tangibles** empleados por la Universidad para la producción o suministro de bienes, para la prestación de servicios y para propósitos administrativos.
- b. **Bienes muebles** que se tengan para generar ingresos producto de su arrendamiento. Bienes muebles con uso futuro indeterminado.
- c. **Bienes inmuebles** arrendados por un valor inferior al valor de mercado del arrendamiento.
- d. Estos activos se caracterizan porque no se espera venderlos en el curso de las actividades ordinarias y se prevé usarlos durante más de un periodo.
- e. Los **terrenos** sobre los que se construyan las propiedades, planta y equipo serán reconocidos de manera separada.
- f. Los **bienes históricos y culturales**, que cumplan con la definición de propiedades, planta y equipo, se reconocerán como tal; en caso contrario, se aplicará lo establecido en la Norma de *Bienes Históricas y Culturales*.
- g. Las **adiciones y mejoras** efectuadas a una propiedad, planta y equipo se reconocerán como mayor valor de esta y, en consecuencia, afectarán el cálculo futuro de la depreciación. Las adiciones y mejoras son erogaciones en que incurre la Universidad para aumentar la vida útil del activo, ampliar su capacidad productiva y eficiencia operativa, mejorar la calidad de los productos y servicios, o reducir significativamente los costos.

NO se reconocerán como propiedades, planta y equipo:

- a. Las reparaciones de la propiedad, planta y equipo se reconocerán como gasto en el resultado del periodo.
- b. El mantenimiento de las propiedades, planta y equipo se reconocerán como un gasto del periodo, salvo que deba incluirse en el valor en libros de otros activos de acuerdo con la norma de inventarios.

El mantenimiento corresponde a erogaciones en que incurre la entidad con el fin de conservar la capacidad normal de uso del activo.

Materialidad:

La Universidad considera que los elementos cuyo costo de adquisición sean menor o igual al 50% de un salario mínimo legal vigente, serán reconocidos como gasto en el periodo; y todos aquellos elementos que superen dicha cuantía serán activos y se aplicarán los criterios de reconocimiento, medición inicial y posterior definidos en este capítulo.

Se exceptúan de esta materialidad los pupitres utilizados en la actividad misional de educación, los cuales serán siempre reconocidos como gastos en el período, pero con control, indistintamente el costo de adquisición, que por tratarse la UIS de una entidad pública las jornadas de protestas con muy recurrentes, donde los manifestantes utilizan estos elementos ocasionando daños irreparables.

Costos de financiación:

Es política de la Universidad adquirir activos sin financiamiento. Las adquisiciones son de contado.

Los costos de financiación asociados con la adquisición o construcción de una propiedad, planta y equipo que, de acuerdo con lo estipulado en la Norma de costos de financiación, cumpla con los requisitos establecidos para calificarse como activo apto, se capitalizarán atendiendo lo establecido en la citada Norma.

Uso de activos similares fabricados para la venta:

Si la Universidad fabrica activos similares para la venta en el curso normal de su operación y los destina para el uso, el costo del activo será el costo de transformación en que haya incurrido la Universidad para obtener dicho activo; por lo tanto, se eliminará cualquier ganancia interna para obtener el costo de adquisición de dichos activos. No se incluirán en el costo de transformación del activo, las cantidades que excedan los rangos normales de consumo de materiales, la mano de obra u otros factores empleados.

Propiedad, planta y equipo adquirido sin contraprestación:

Cuando se adquiera una propiedad, planta y equipo sin contraprestación, la Universidad medirá el activo adquirido de acuerdo con la Norma de *Ingresos de Transacciones sin Contraprestación*. En todo caso, al valor determinado, se le adicionará cualquier desembolso que sea directamente atribuible a la preparación del activo para el uso previsto.

“Las transferencias no monetarias (inventarios; propiedades, planta y equipo; propiedades de inversión; activos intangibles; bienes de uso público; y bienes históricos y culturales) se medirán por el valor de mercado del activo recibido y, en ausencia de este, por el costo de reposición. Si no es factible obtener alguna de las anteriores mediciones, las transferencias no monetarias se medirán por el valor en libros que tenía el activo en la entidad que transfirió el recurso.”

Propiedad, planta y equipo recibido en permuta:

Las propiedades, planta y equipo que se reciban en permuta se medirán por su valor de mercado. A falta de este, se medirán por el valor de mercado de los activos entregados y, en ausencia de ambos, por el valor en libros de los activos entregados. En todo caso, al valor determinado, se le adicionará cualquier desembolso que sea directamente atribuible a la preparación del activo para el uso previsto.

Las propiedades, planta y equipo producto de un arrendamiento financiero se medirán de acuerdo con lo establecido en la Norma de arrendamientos.

No se reconocerán como costo en la medición inicial, los siguientes conceptos:

- a. Los costos de puesta en marcha (a menos que sean necesario para poner la propiedad en las condiciones necesarias para que opere de la manera prevista por la administración de la universidad).
- b. Las pérdidas de operación en las que se incurra antes de que la propiedad, planta y equipo logre el nivel planeado de ocupación.
- c. Las cantidades anormales de desperdicios, de mano de obra o de otros recursos en los que se incurra para la construcción de la propiedad.

Criterios de medición posterior

Después del reconocimiento, las propiedades, planta y equipo de la Universidad se medirán de la siguiente forma:

$$\textit{Medición posterior} = \textit{Costo} - \textit{depreciación acumulada} - \textit{deterioro acumulado}$$

4.6 Depreciación

Definición

La depreciación es la distribución sistemática del valor depreciable de un activo a lo largo de su vida útil en función del consumo de los beneficios económicos futuros o del potencial de servicio. El valor depreciable corresponde al valor del activo o de sus componentes menos el valor residual.

Inicia

La depreciación iniciará cuando la propiedad, planta y equipo esté disponible para su uso, esto es, cuando se encuentre en la ubicación y en las condiciones necesarias para operar de la forma prevista.

El cargo por depreciación de un periodo se reconocerá como gasto en el resultado de este, salvo que deba incluirse en el valor en libros de otros activos de acuerdo con las normas de Inventarios o de Activos intangibles.

Los terrenos no serán objeto de depreciación, salvo que se demuestre que tienen una vida útil finita, es decir que, por el uso dado al terreno, sea factible establecer el tiempo durante el cual estará en condiciones de generar beneficios económicos o de prestar el servicio previsto.

Determinación

Si una parte significativa tiene una vida útil y un método de depreciación que coinciden con la vida útil y el método

utilizado para otra parte significativa del mismo elemento, la entidad podrá agrupar ambas partes para determinar el cargo por depreciación. Si una parte de un elemento de propiedades, planta y equipo no tiene un costo significativo, la entidad podrá agruparla con el resto del elemento para el cálculo de la depreciación.

Componentes

Para las partidas de propiedades, planta y equipo que se consideren materiales, la Universidad podrá distribuir el valor inicialmente reconocido entre las partes significativas (componentes) con relación al costo total de dichas partidas y las depreciará de forma separada.

Estas partes significativas pueden estar constituidas por piezas, repuestos, costos por desmantelamientos o inspecciones generales.

Si una parte significativa tiene una vida útil y un método de depreciación que coinciden con la vida útil y el método utilizado para otra parte significativa del mismo elemento, la Universidad podrá agrupar ambas partes para determinar el cargo por depreciación. Si una parte de un elemento de propiedades, planta y equipo no tiene un costo significativo, la entidad podrá agruparla con el resto del elemento para el cálculo de la depreciación.

Valor Residual

El valor residual de la propiedad, planta y equipo es el valor estimado que la Universidad podría obtener actualmente por la disposición del elemento después de deducir los costos estimados por tal disposición si el activo ya hubiera alcanzado la antigüedad y las demás condiciones esperadas al término de su vida útil.

Si la Universidad considera que, durante la vida útil del activo, se consumen sus beneficios económicos o su potencial de servicio en forma significativa, el valor residual puede ser cero; de lo contrario, estimará dicho valor.

Para el caso de los vehículos de gama media o alta, para efectos de la determinación del valor residual, para el año de adquisición se tomará como valor residual el 90% del valor de adquisición y posteriormente se actualizará con base en la estimación que se determine con las fuentes de información de mercado.

Vida útil

La vida útil de una propiedad, planta y equipo es el periodo durante el cual se espera utilizar el activo, el número de unidades de producción o similares que la Universidad espera obtener del mismo y puede ser inferior a su vida económica.

Factores para determinar la vida útil. Con el fin de determinar la vida útil, la Universidad tendrá en cuenta, entre otros, los siguientes factores:

- a. La utilización prevista del activo, evaluada con referencia a la capacidad o al producto físico que se espere del mismo.
- b. El desgaste físico esperado, que depende de factores operativos, tales como: el número de turnos de trabajo en los que se utiliza el activo, el programa de reparaciones y mantenimiento, y el cuidado y conservación que se le da al activo mientras no se está utilizando;
- c. La obsolescencia técnica o comercial procedente de los cambios o mejoras en la producción, o de los cambios en la demanda del mercado de los productos o servicios que se obtienen con el activo; y

d. Los límites legales o restricciones similares sobre el uso del activo, tales como, las fechas de caducidad de los contratos de arrendamiento relacionados.

Método de depreciación

La distribución sistemática del valor depreciable del activo a lo largo de la vida útil se llevará a cabo mediante un método de depreciación que refleje el patrón de consumo de los beneficios económicos futuros o del potencial de servicio del activo. La Universidad utilizará el método de depreciación lineal, este se aplicará uniformemente en todos los periodos, a menos que se produzca un cambio en el patrón esperado de consumo de los beneficios económicos futuros o del potencial de servicio incorporados en el activo.

Cesa

La depreciación de un activo cesará cuando se produzca la baja en cuentas o cuando el valor residual del activo supere el valor en libros de este. La depreciación NO cesará cuando el activo esté sin utilizar o se haya retirado del uso activo ni cuando el activo sea objeto de operaciones de reparación y mantenimiento. Si se utilizan métodos de depreciación en función del uso, el cargo por depreciación podría ser nulo cuando no tenga lugar ninguna actividad de producción.

Ajustes o modificaciones al valor residual, la vida útil y el método de depreciación

El valor residual, la vida útil y el método de depreciación serán revisados, como mínimo, al término de cada periodo contable y si existe un cambio significativo en estas variables, se ajustarán para reflejar el nuevo patrón de consumo de los beneficios económicos futuros o del potencial de servicio. Dicho cambio se contabilizará como un cambio en una estimación contable, de conformidad con la Norma de *Políticas Contables, Cambios en las Estimaciones Contables y Corrección de Errores*.

Los rangos de vidas útiles para la Universidad se determinaron mediante un estudio de obsolescencia realizado a partir del comportamiento histórico dado a las bajas en cada uno de los grupos de activos.

TIPO	Vida útil actual
Equipo de laboratorio.	18 años
Muebles y enseres.	17 años
Equipo y máquina de oficina.	15 años
Maquinaria y equipo.	16 años
Equipo audiovisual.	15 años
Equipo automotor. La administración evaluará la renovación de este tipo de elementos atiendo a las condiciones de uso y la obsolescencia técnica.	12 años

GRUPO	VIDAS ÚTILES
Bienes de arte y cultura, Libros y publicaciones de investigación y consulta	Se determinaron con base en estudio técnico realizado por el área de biblioteca.
Construcciones y edificaciones	Para los existentes al 1 de enero de 2018 se determinaron con base en avalúos realizados por peritos contratados, es decir, se toman las vidas útiles remanentes. Para bienes inmuebles nuevos construidos y/o adquiridos el rango de vida útil estará entre 1 y 100 años.

Libros y publicaciones de investigación y consulta, hacen parte las colecciones bibliográficas de:

- Biblioteca Sede Central Bucaramanga
- Biblioteca Sede Socorro
- Biblioteca Sede Málaga
- Biblioteca Sede Barbosa
- Biblioteca Sede Barrancabermeja

Las siguientes fueron las vidas útiles asignadas por el equipo de biblioteca de la Universidad:

Tipo de colección	Vida útil estimada en meses
General	120
Referencia	180
Especiales	120
Hemeroteca	240
Reserva salud	60
Audiovisual	120
Z7	120
General salud	120
Reserva	60
Digital	60

Para efectos de determinar el deterioro de una propiedad, planta y equipo, la Universidad aplicará lo establecido en la Norma de Deterioro del Valor de los Activos Generadores de Efectivo o en la Norma de Deterioro del Valor de los Activos No Generadores de Efectivo. La compensación procedente de terceros por elementos deteriorados de propiedades, planta y equipo, o por indemnizaciones recibidas producto de pérdidas o abandonos se reconocerá como ingreso en el momento en que la compensación sea exigible.

La compensación se medirá, como mínimo al final del periodo contable, por el valor que refleje la mejor estimación de los recursos que espera recibir la entidad producto de la compensación. En caso de que se generen variaciones en dicha estimación, estas afectarán el resultado del periodo.

4.7 Bienes de uso Público

Los bienes de uso público son aquellos que la Universidad usa para satisfacer a la colectividad en general, sin embargo, la universidad no tiene la titularidad como un particular porque estos bienes están destinados al servicio de todos los habitantes.

Son bienes de uso público actualmente en la UIS, la Biblioteca Bicentenario Sede Socorro y la Biblioteca Pública Alejandro Galvis Galvis - Sede Barrancabermeja.

Se reconocerán como bienes de uso público los activos destinados para el uso, goce y disfrute de la colectividad y que, por lo tanto, están al servicio de esta, en forma permanente, con las limitaciones que establece el ordenamiento jurídico y la autoridad que regula su utilización. Frente a estos bienes, el Estado cumple una función de protección, administración, mantenimiento y apoyo financiero. Los bienes de uso público se caracterizan porque son inalienables, imprescriptibles e inembargables.

Los terrenos sobre los que se construyan los bienes de uso público se reconocerán por separado.

El mejoramiento y rehabilitación de un bien de uso público se reconocerá como mayor valor de este y, en consecuencia, afectará el cálculo futuro de la depreciación. El mejoramiento y rehabilitación son erogaciones en que incurre la Universidad para aumentar la vida útil del activo, ampliar su eficiencia operativa, mejorar la calidad de los servicios o reducir significativamente los costos.

Por su parte, el mantenimiento y la conservación de los bienes de uso público se reconocerán como gasto en el resultado del periodo. El mantenimiento y conservación son erogaciones en que incurre la Universidad con el fin de conservar la capacidad normal de uso del activo, sin ampliar su eficiencia operativa, mejorar la calidad de los servicios o reducir significativamente los costos.

Al momento de su reconocimiento, la Universidad medirá los bienes de uso público por el costo.

La **depreciación** de un bien de uso público iniciará cuando esté disponible para su uso, esto es, cuando se encuentre en la ubicación y en las condiciones necesarias para operar de la forma prevista por la administración de la universidad. La depreciación se determinará sobre el valor del activo o sus componentes y se distribuirá sistemáticamente a lo largo de su vida útil.

La **vida útil** de un bien de uso público es el periodo durante el cual se espera utilizar el activo. La estimación de la vida útil de un activo se efectuará con fundamento en la experiencia que la Universidad tenga con activos similares.

Con el fin de determinar la vida útil, se tendrán en cuenta, entre otros, los siguientes factores:

- La utilización prevista del activo; y
- el desgaste físico esperado, que depende de factores operativos, tales como: el programa de reparaciones y mantenimiento, y el cuidado y conservación que se le da al activo mientras no se está utilizando.

Para los elementos de los bienes de uso público que se consideren materiales, la Universidad evaluará, como mínimo, al final del periodo contable si se dispone de evidencia de deterioro de estos activos, originado por daños físicos que disminuyan significativamente la capacidad del activo para prestar servicios. El deterioro se medirá como la diferencia entre valor en libros del activo y el valor del servicio recuperable. El valor del servicio recuperable corresponde a la diferencia entre el valor en libros del activo y el costo de sustitución de la parte dañada ajustado por la depreciación acumulada de la misma.

La compensación se medirá, como mínimo al final del periodo contable, por el valor que refleje la mejor estimación de los recursos que espera recibir la entidad producto de la compensación. En caso de que se generen variaciones en dicha estimación, estas afectarán el resultado del periodo.

4.8 Bienes históricos y culturales

Los bienes históricos y culturales son aquellos bienes tangibles, materiales, muebles o inmuebles, a los que se les atribuye un especial interés histórico, artístico, científico o simbólico y que son controlados por la Universidad.

Los bienes históricos y culturales de la Universidad están conformados por el Campus principal y el antiguo Hotel Bucarica, reconocidos mediante Acuerdo No. 011 del Concejo de Bucaramanga del 21 de mayo de 2014.

Se reconocerán como bienes históricos y culturales, los bienes tangibles controlados por la universidad, a los que se les atribuye, entre otros, valores colectivos, históricos, estéticos y simbólicos, y que, por lo tanto, la colectividad los reconoce como parte de su memoria e identidad.

Características de los bienes históricos y culturales:

- a. Es poco probable que su valor en términos históricos y culturales quede perfectamente reflejado en un valor financiero basado puramente en un precio de mercado;
- b. Las obligaciones legales y/o reglamentarias pueden imponer prohibiciones o severas restricciones para su disposición por venta;
- c. Son a menudo irremplazables y su valor puede incrementarse con el tiempo, incluso si sus condiciones físicas se deterioran; y
- d. Se espera que tengan una vida útil larga, generalmente indefinida, debido a su creciente valor colectivo, histórico, estético y simbólico.

Para que un bien pueda ser reconocido como histórico y cultural, debe existir el acto administrativo que lo declare como tal y su medición monetaria debe ser fiable. No obstante, aquellos bienes que habiendo sido declarados como históricos y culturales, cumplan con las condiciones para ser clasificados como propiedades, planta y equipo, propiedades de inversión o bienes de uso público, se reconocerán en estas clasificaciones de activos y se les aplicará la norma que corresponda.

Los bienes históricos y culturales se reconocerán, de manera individual, no obstante, cuando sea impracticable la individualización, se podrán agrupar con otros de características similares.

Las restauraciones periódicas de un bien histórico y cultural se reconocerán como mayor valor de éste. Por su parte, el mantenimiento y la conservación de los bienes históricos y culturales se reconocerán como gasto en el resultado del periodo.

En la Universidad actualmente los bienes históricos declarados como tal mediante acuerdo No.01 I del Concejo de Bucaramanga, del 21 de mayo de 2014 (Campus principal y el antiguo Hotel Bucarica), están clasificados como propiedad, planta y equipo, en razón al uso para las actividades académicas y administrativas.

4.9 Propiedades de inversión

Son propiedades de inversión, los activos representados en terrenos y edificaciones que mantiene la Universidad con el objetivo de obtener rentas en condiciones de mercado, plusvalías o ambas.

Actualmente cumplen con la definición los siguientes activos en propiedad de la universidad, entre otros:

- Locales alquilados a terceros
- Bodegas
- Cafeterías alquiladas a terceros.
- Terrenos y edificaciones con uso indeterminado.

Condiciones de reconocimiento

Se reconocerán como propiedades de inversión, los activos representados en terrenos y edificaciones que la universidad tenga con el objetivo principal de generar:

- a. rentas en condiciones de mercado;
- b. plusvalías; o
- c. ambas.

Los terrenos sobre los que se construyan las propiedades de inversión se reconocerán de manera separada.

Los bienes históricos y culturales, que cumplan con la definición de propiedades de inversión, se reconocerán como tal; en caso contrario, se aplicará lo establecido en la norma de *Bienes Históricos y Culturales*.

Uso mixto de la propiedad de inversión.

Cuando una parte de una propiedad se use para obtener rentas o plusvalías, y la otra parte se use en la producción o suministro de bienes o servicios, o para fines administrativos, la universidad las contabilizará por separado, si estas partes pueden ser vendidas separadamente o colocadas por separado en arrendamiento financiero. Si no fuera así, la propiedad únicamente se clasificará como propiedad de inversión cuando se utilice una porción insignificante de la misma para la producción o distribución de bienes o servicios, o para fines administrativos.

Adiciones y mejoras.

Se reconocerán como mayor valor de esta y, en consecuencia, afectarán el cálculo futuro de la depreciación. Son erogaciones en que incurre la entidad para aumentar la vida útil del activo, ampliar su capacidad productiva y eficiencia operativa, mejorar la calidad de los productos y servicios, o reducir significativamente los costos.

Mantenimientos y reparaciones.

Se reconocerán como gasto en el resultado del periodo. Son erogaciones en que incurre la entidad con el fin de conservar o recuperar la capacidad normal de uso del activo, sin mejorar su capacidad productiva o eficiencia operativa.

4.10 Activos intangibles

Los activos intangibles son recursos identificables, los cuales no pueden ser percibidos físicamente y con carácter no monetario; identificables significa separable de la Universidad, que surge generalmente de un contrato o de derechos legales.

La Universidad posee los siguientes activos intangibles:

- Patentes
- Licencias de software

La Universidad no reconocerá activos intangibles generados internamente, excepto cuando estos sean producto de una fase de desarrollo. En consecuencia, para esta clase de activos intangibles, la universidad identificará qué desembolsos hacen parte de la fase de investigación y cuáles corresponden a la fase de desarrollo:

- Fase de investigación, comprende todo aquel estudio original y planificado que realiza la universidad con la finalidad de obtener nuevos conocimientos científicos o tecnológicos.
- Fase de desarrollo, consiste en la aplicación de los resultados de la investigación (o de cualquier otro tipo de conocimiento científico) a un plan o diseño para la producción de sistemas nuevos o sustancialmente mejorados, materiales, productos, métodos o procesos, antes del comienzo de su producción o utilización comercial.

Los desembolsos realizados en la fase de desarrollo se reconocerán como activos intangibles si la Universidad puede demostrar lo siguiente:

- a. su posibilidad técnica para completar la producción del activo intangible de forma que pueda estar disponible para su utilización o su venta;
- b. su intención de completar el activo intangible para usarlo o venderlo;
- c. su capacidad para utilizar o vender el activo intangible;
- d. su disponibilidad de recursos técnicos, financieros o de otro tipo para completar el desarrollo y para utilizar o vender el activo intangible;

- e. su capacidad para medir, de forma fiable, el desembolso atribuible al activo intangible durante su desarrollo; y
- f. la forma en que el activo intangible va a generar probables beneficios económicos futuros o potencial de servicio.

Para esto último, la entidad demostrará, bien la existencia de un mercado para la producción que genere el activo intangible o para el activo en sí, o bien la utilidad que este le genere a la entidad en caso de que vaya a utilizarse internamente.

NO se reconocerán como activos intangibles

- Las marcas
- Las cabeceras de periódicos o revistas
- Los sellos o denominaciones editoriales
- Las listas de clientes u otras partidas similares que se hayan generado internamente.
- Los desembolsos por actividades de capacitación;
- La publicidad y actividades de promoción;
- Los desembolsos por reubicación o reorganización de una parte o la totalidad de la entidad;
- Los desembolsos necesarios para abrir una nueva instalación o una actividad o, para comenzar una operación;
- Los costos de lanzamiento de nuevos productos o procesos.

Cuando un activo esté conformado por elementos tangibles e intangibles, la universidad determinará cuál de los dos elementos tiene un peso más significativo, con el fin de tratar el elemento como propiedades, planta y equipo o como activo intangible, según corresponda.

Las adiciones y mejoras efectuadas a un activo intangible se reconocerán como mayor valor de este y, en consecuencia, afectarán el cálculo futuro de la amortización. Las adiciones y mejoras son erogaciones en que incurre la entidad para aumentar la vida útil del activo, ampliar su capacidad productiva y eficiencia operativa, mejorar la calidad de los productos y servicios, o reducir significativamente los costos.

En la Universidad, los intangibles son adquiridos mediante compra, en transacciones sin contraprestación y generados internamente, so pena que en futuras adquisiciones se puedan presentar otras formas de adquisición.

Los activos intangibles al momento de su medición posterior incluyen el cálculo de ciertos elementos, tales como: la amortización, la vida útil, el valor residual y el deterioro.

Las vidas útiles dependen de la casa productora, o del contrato de licenciamiento o del tiempo estimado de uso

4.11 Costos de financiación

Como regla general, los costos de financiación se imputan como gasto financiero al estado resultados, sobre la base devengada. Estos costos se calculan usando la tasa efectiva.

Cuando los fondos que originan los costos de financiación se puedan asociar a un activo apto, la Entidad capitaliza el valor de dichos costos durante el periodo contable. Se entiende por activo apto aquellos que requieren necesariamente de un periodo sustancial antes de estar listo para el uso al que está destinado, o para la venta o distribución sin contraprestación.

4.12 Deterioro del valor de los activos generadores de efectivo

Los activos generadores de efectivo son activos que se tienen con el objetivo fundamental de generar beneficios económicos futuros acordes con un rendimiento de mercado, es decir, la universidad pretende, a través del uso del activo, generar entradas de efectivo y obtener un rendimiento que refleje el riesgo que implica la posesión de este.

Se aplicará para la contabilización del deterioro del valor de los activos generadores de efectivo que la universidad considere materiales y que estén clasificados como:

- las propiedades, planta y equipo;
- las propiedades de inversión;
- los activos intangibles;

para todos los casos, se efectuará la evaluación de deterioro para aquellos activos que su valor individual sea mayor o igual al 10% del total del saldo del costo del rubro contable al cual corresponda.

Condiciones de reconocimiento

El deterioro de valor es una pérdida en los beneficios económicos futuros de un activo, adicional al reconocimiento sistemático realizado a través de la depreciación o amortización. La universidad reconocerá una pérdida por deterioro del valor de un activo o de una unidad generadora de efectivo cuando su valor en libros supere su valor recuperable.

El valor recuperable es el mayor entre el valor de mercado del activo menos los costos de disposición y su valor en uso.

El valor en uso es el valor presente de los flujos futuros de efectivo que se espera obtener de un activo o unidad generadora de efectivo.

Una unidad generadora de efectivo es el grupo identificable de activos más pequeño, mantenido con el objetivo fundamental de generar un rendimiento de mercado, que genera entradas de efectivo por su uso continuado, las cuales son en buena medida independientes de los flujos de efectivo derivados de otros activos o grupos de activos.

Periodicidad en la comprobación del deterioro del valor

Como mínimo al final del periodo contable, la Universidad evaluará si existen indicios de deterioro del valor de sus activos generadores de efectivo. Si existe algún indicio, la universidad estimará el valor recuperable del activo para comprobar si efectivamente se encuentra deteriorado; en caso contrario, la entidad no estará obligada a realizar una estimación formal del valor recuperable.

La Universidad comprobará anualmente si el activo se ha deteriorado independientemente de que existan indicios de deterioro de su valor para:

- los activos intangibles con vida útil indefinida; y
- los intangibles que aún no estén disponibles para su uso.

La comprobación del deterioro de valor se podrá efectuar en cualquier momento dentro del periodo contable, siempre que se lleve a cabo en la misma fecha cada año. Para diferentes activos intangibles dicha comprobación puede realizarse en distintas fechas. Si el activo intangible se reconoce durante el periodo contable, se comprobará el deterioro de este intangible antes de que finalice el periodo contable.

Indicios de deterioro del valor de los activos

Para determinar si hay indicios de deterioro del valor de sus activos, la Universidad recurrirá, entre otras, a las siguientes fuentes externas e internas de información (Ver Manual de Políticas Contables UIS 2022, “*Tabla 20. Fuentes de información para activos generadores de efectivo*”):

Entre la evidencia que la universidad puede allegar para documentar la existencia de indicios internos del deterioro del valor se encuentran, entre otros, opiniones de expertos, planos, fotografías, videos o declaraciones de personal interno; cambios de uso ordenados por la entidad; reestructuraciones; informes de producción; indicadores de gestión; flujos de efectivo significativamente mayores a los presupuestados inicialmente; flujos netos de efectivo reales (o resultados) derivados de la operación del activo que sean significativamente inferiores a los presupuestados; incrementos significativos de las pérdidas originalmente presupuestadas; o pérdidas de operación o flujos netos negativos de efectivo para el activo que se registren cuando se sumen las cifras del periodo corriente a las cifras presupuestadas para el futuro.

Si existe algún indicio de que el activo está deteriorado, se verificará si existe pérdida por deterioro. Podría ser necesario revisar y ajustar la vida útil restante, el método de depreciación o de amortización, o el valor residual del activo, incluso si finalmente no se reconociera ningún deterioro del valor para el activo considerado.

4.13 Pérdidas por deterioro de valor de los activos

Activos generadores de efectivo

Los activos que tienen una vida útil indefinida, por ejemplo, los terrenos, no están sujetos a amortización y se someten anualmente a pruebas de pérdidas por deterioro del valor. Los activos sujetos a amortización se someten a

pruebas de pérdidas por deterioro siempre que algún suceso o cambio en las circunstancias indique que el importe en libros puede no ser recuperable. Se reconoce una pérdida por deterioro por el exceso del importe en libros del activo o de una unidad generadora de efectivo, sobre su importe recuperable.

El importe recuperable es el valor razonable de un activo o de una unidad generadora de efectivo menos los costos para la venta o el valor de uso, el mayor de los dos. El valor en uso se determina en función de los flujos futuros descontados, que es capaz de generar la Unidad Generadora de Efectivo con indicios de deterioro.

A efectos de evaluar las pérdidas por deterioro del valor, los activos se agrupan al nivel más bajo para los que tengan flujos de efectivo identificables por separado (unidades generadoras de efectivo). Los activos no financieros, distintos de la plusvalía, que hubieran sufrido una pérdida por deterioro se someten a revisiones a cada fecha de balance por si se hubieran producido reversiones de la pérdida.

Activos no generadores de efectivo

Los activos no generadores de efectivo son aquellos que se mantienen con el propósito fundamental de suministrar bienes o prestar servicios sin contraprestación, es decir, la universidad no pretende, a través del uso del activo, generar rendimientos en condiciones de mercado. Cuando la Universidad use un activo para suministrar bienes o prestar servicios en forma gratuita o a precios de no mercado, y para suministrar bienes o prestar servicios en condiciones de mercado, considerará el activo como no generador de efectivo salvo que el uso del activo, en el suministro de bienes o en la prestación de servicios en forma gratuita o a precios de no mercado, sea poco significativo.

Se aplicará para la contabilización del deterioro del valor de los activos no generadores de efectivo que la universidad considere materiales y que estén clasificados como:

- las propiedades, planta y equipo;
- los activos intangibles;

para todos los casos, se efectuará la evaluación de deterioro para aquellos activos que su valor individual sea mayor o igual al 10% del total del saldo del costo del rubro contable al cual corresponda.

4.14 Cuentas por pagar y otras cuentas por pagar

Para la Universidad, las cuentas por pagar representan aquellas obligaciones que están a favor de terceros y fueron originadas en el desarrollo normal de su labor. Las cuentas por pagar están conformadas de la siguiente manera:

- a. Adquisición de bienes y servicios nacionales:
- b. Recursos a favor de terceros
- c. Descuentos de nómina
- d. Retención en la fuente e impuesto de timbre:
- e. Otras cuentas por pagar

- f. Impuestos al valor agregado IVA
- g. Avances y anticipos recibidos
- h. Recursos recibidos en administración
- i. Depósitos recibidos en garantía
- j. Ingresos recibidos por anticipado
- k. Otros pasivos diferidos

La Universidad reconocerá como cuentas por pagar las obligaciones adquiridas con terceros, originadas en el desarrollo de sus actividades y de las cuales se espere a futuro, la salida de un flujo financiero fijo o determinable a través de efectivo, equivalentes al efectivo u otro instrumento.

4.15 Beneficios a los empleados

Comprenden todas las retribuciones que la Universidad proporciona a sus empleados, incluidos los servidores públicos a cambio de sus servicios prestados, incluyendo, cuando haya lugar, beneficios por terminación del vínculo laboral. Estos beneficios abarcan tanto los suministrados directamente a los empleados y trabajadores, como a sus sobrevivientes, beneficiarios o sustitutos, según lo establecido en la normatividad vigente o en los acuerdos contractuales que dan origen al beneficio.

Las retribuciones suministradas a los empleados podrán originarse por lo siguiente:

- Acuerdos formales celebrados entre la Universidad y sus empleados (solicitudes respetuosas) y trabajadores oficiales (negociación de la convención colectiva);
- requerimientos legales en virtud de los cuales la Universidad se obliga a efectuar aportes o asumir obligaciones; o

Los beneficios a los empleados se clasificarán en:

- Beneficios de corto plazo
- Beneficios de largo plazo
- Beneficios por terminación del vínculo laboral o contractual
- Beneficios posempleo

Beneficios a los empleados a corto plazo

- a. una descripción general del tipo de beneficios a los empleados a corto plazo;
- b. la cuantía y metodología que sustenta la estimación de los beneficios a corto plazo otorgados a los empleados.
- c. la naturaleza y cuantía de las remuneraciones del personal directivo de la entidad.

Beneficios a los empleados a largo plazo

- a. una descripción general del tipo de beneficios a los empleados a largo plazo, incluyendo la política de financiación;
- b. el valor del pasivo por beneficios a los empleados a largo plazo y la naturaleza y el valor de los activos que hacen parte del plan de activos para beneficios a los empleados a largo plazo;
- c. la metodología aplicada para la medición del pasivo por beneficios a los empleados a largo plazo;
- d. y la naturaleza y cuantía de las remuneraciones del personal directivo de la entidad.

Beneficios por terminación del vínculo laboral o contractual

- a. el valor del pasivo por beneficios por terminación del vínculo laboral y la metodología aplicada para la medición del mismo; y
- b. la naturaleza y cuantía de las remuneraciones del personal directivo de la entidad.

Beneficios posempleo

- a. una descripción general del tipo de beneficio, incluyendo la política de financiación;
- b. el valor del pasivo por beneficios posempleo y la naturaleza y valor de los activos que hacen parte del plan de activos para beneficios posempleo;
- c. la cuantía de las ganancias o pérdidas actuariales y de las ganancias o pérdidas del plan de activos para beneficios posempleo, reconocidas durante el periodo en el patrimonio;
- d. la metodología aplicada para la medición del pasivo por beneficios posempleo, incluyendo una descripción de las principales suposiciones actuariales utilizada;
- e. una descripción de las modificaciones, reducciones y liquidaciones de los beneficios posempleo, en caso de que estas se presenten;
- f. una conciliación de los saldos de apertura y cierre del pasivo por beneficios posempleo, de los activos que hacen parte del plan de activos para beneficios posempleo y de los derechos de reembolso, indicando los conceptos que dieron origen a las variaciones;
- g. las razones por las cuales, debiendo reconocer los costos del servicio presente o los costos del servicio pasado en el resultado del periodo, no lo hizo.

4.16 Provisiones

Se reconocerán como provisiones, los pasivos a cargo de la universidad que estén sujetos a condiciones de incertidumbre en relación con su cuantía y/o vencimiento.

La Universidad reconocerá una provisión cuando se cumplan todas y cada una de las siguientes condiciones:

- a. tiene una obligación presente de origen legal, como resultado de un suceso pasado
- b. probablemente, debe desprenderse de recursos que incorporen beneficios económicos o potencial de

- servicios para cancelar la obligación y
- c. puede hacerse una estimación fiable del valor de la obligación.

Cuando no es claro si existe una obligación en el momento presente, se considerará que el suceso ocurrido en el pasado ha dado lugar a una obligación presente si, teniendo en cuenta toda la evidencia disponible al final del periodo contable, es mayor la probabilidad de que exista una obligación presente que de lo contrario.

Una obligación de origen legal es aquella que se deriva de un contrato, de la legislación o de otra causa de tipo legal. Las provisiones se utilizarán solo para afrontar los desembolsos para los cuales fueron originalmente reconocidas.

En caso de que la Universidad espere que una parte o la totalidad del desembolso necesario para liquidar la provisión, le sea reembolsada por un tercero, el derecho a cobrar tal reembolso se reconocerá como una cuenta por cobrar y como un ingreso cuando sea prácticamente segura su recepción. El reembolso, en tal caso, se tratará como un activo separado.

El valor reconocido para el activo no excederá el valor de la provisión. En el estado de resultados, el gasto relacionado con la provisión podrá ser objeto de presentación como una partida neta del valor reconocido como reembolso a recibir.

Se reconocerán provisiones cuando la universidad esté ejecutando un contrato oneroso, en donde la entidad preveía obtener utilidades, pero en su ejecución se evidencia que los costos inevitables para cubrir las obligaciones establecidas en el contrato exceden los beneficios económicos o potencial de servicio que se espera recibir del mismo teniendo en cuenta los valores recuperables.

Para reconocer el contrato de carácter oneroso, la Universidad reconocerá previamente cualquier tipo de pérdida por deterioro del valor de los activos incorporados en la ejecución del contrato.

Se reconocerán provisiones por costos de desmantelamiento, los cuales corresponden a los costos en que incurrirá la universidad para desmantelar o retirar el activo o rehabilitar el lugar en el que este se asienta.

NO se reconocerán provisiones por resultados negativos netos futuros derivados de las operaciones de la universidad. Si existe una posibilidad válida de pérdidas futuras asociadas con la operación, la Universidad evaluará la existencia de evidencia objetiva del deterioro del valor de los activos, con base en los criterios definidos en la Norma de Deterioro del Valor de los Activos Generadores de Efectivo y en la Norma de Deterioro del Valor de los Activos No Generadores de Efectivo.

Las provisiones se reconocerán como un pasivo y un gasto. No obstante, las provisiones por desmantelamientos se reconocerán como un pasivo y como un mayor valor del activo al cual se asocie el desmantelamiento. Las provisiones se reclasificarán al pasivo que corresponda cuando ya no exista incertidumbre en relación con su cuantía y/o vencimiento.

4.17 Reconocimiento de ingresos

Los ingresos ordinarios incluyen el valor razonable de las contraprestaciones recibidas o a recibir por la venta de bienes y servicios en el curso ordinario de las actividades de la Entidad. Los ingresos ordinarios se presentan netos de devoluciones, rebajas y descuentos.

La Entidad reconoce los ingresos cuando el importe de los mismos se puede valorar con fiabilidad, es probable que los beneficios económicos futuros vayan a fluir a la entidad y se cumplen las condiciones específicas para cada una de las actividades de la Entidad, tal y como se describe a continuación:

Ingresos sin contraprestación

Se reconocen como ingresos sin contraprestación, los recursos, monetarios o no monetarios, que recibe la Entidad sin que deba entregar a cambio una contraprestación que se aproxime al valor de mercado del recurso que se recibe, es decir, la entidad no entrega nada a cambio del recurso recibido o si lo hace, el valor entregado es menor al valor de mercado del recurso recibido

Las transferencias con restricciones se reconocen como ingreso cuando se adquiere el derecho a percibir las, es decir existe la condición de control. A su vez las transferencias con condiciones, inicialmente se reconocen como un pasivo cuando se adquiere el derecho a percibir las, y una vez que tales condiciones son cumplidas se registran como ingreso.

Se registran por el valor nominal respectivo para activos monetarios. Tratándose de recursos no monetarios, esto se mide al valor razonable del bien recibido y en caso de no ser un valor posible de determinar, se miden al costo de reposición, y en última instancia al valor contable que tenía en la entidad de origen de la transferencia. Cuando el valor del dinero en el tiempo es significativo, el pasivo se mide por el valor presente del valor que se espera sea necesario para cancelar la obligación.

Cuando el ingreso se origina en una subvención, se reconoce el ingreso cuando se obtiene el derecho a recibirlo y en la medida que no tenga condiciones. Si dicha subvención impone condiciones a la Universidad en términos del uso de la subvención, el ingreso se reconoce cuando tal condición se cumple.

Ingresos con contraprestación

Se reconocen como ingresos de transacciones con contraprestación, los que se originan en la venta de bienes, en la prestación de servicios o en el uso que terceros hacen de activos, los cuales producen intereses, regalías, arrendamientos, dividendos o participaciones, entre otros.

- Venta de bienes:

Las ventas de bienes se reconocen cuando se ha transferido al comprador los riesgos y beneficios significativos derivados de la propiedad de los bienes, el monto de los ingresos y costos puede medirse confiablemente, no

hay participación en la gestión de los bienes vendidos y cuando es probable que los beneficios económicos de la transacción fluirán hacia la Entidad.

- Prestación de servicios educativos:

Los ingresos asociados a servicios educacionales y de capacitación, se reconocen en función del método del grado de avance. Según este método, los ingresos se reconocen en función de los servicios efectivamente prestados a la fecha de los estados financieros, como porcentaje sobre los servicios totales a realizar, usando como referencia principal la duración de dichos servicios.

- Ingresos por intereses:

Se reconocen en base devengada usando el método de la tasa de interés efectiva.

- Arriendos:

Los ingresos se reconocen sobre base devengada, según las estipulaciones contractuales.

- Otros servicios:

Los otros ingresos están asociados asesorías, investigaciones y proyectos llevados a cabo por las distintas facultades y reparticiones, así como también a servicios de salud, los cuales se reconocen en función al avance real de dichos servicios. El grado de avance se mide según las características del contrato y naturaleza del servicio.

Los métodos principales son:

- Medido en función del avance de los costos, medidos a su vez en relación al presupuesto de dichos costos.
- En función de hitos establecidos en los acuerdos con los mandantes.
- En función de los plazos establecidos

4.18 Activos y pasivos contingentes

Un activo contingente es un activo de naturaleza posible surgido a raíz de sucesos pasados, cuya existencia se confirmará solo por la ocurrencia o, en su caso, por la no ocurrencia de uno o más eventos inciertos en el futuro que no están enteramente bajo el control de la entidad.

Un pasivo contingente corresponde a una obligación posible surgida a raíz de sucesos pasados, cuya existencia quedará confirmada solo si llegan a ocurrir o si no llegan a ocurrir uno o más sucesos futuros inciertos que no estén enteramente bajo el control de la Universidad.

Los activos y pasivos contingentes no serán objeto de reconocimiento en los estados financieros.

La Universidad revelará, los activos y pasivos contingentes, en cuenta de orden deudoras y acreedores contingentes respectivamente.

4.19 Costos por intereses

Los costos por intereses se imputan a gastos en el ejercicio en que estos son devengados, en base a la tasa efectiva. Lo anterior con la excepción, que tratándose de deudas que se relacionan con la adquisición de un activo apto, se capitaliza.

4.20 Segmento de operación

La Entidad ha definido dos segmentos de operación:

- Los servicios educativos que incluyen aquellos relacionados con pregrado presencial y a distancias, programas de postgrado, diplomados especializaciones y capacitaciones. En general todos aquellos relacionados con actividades de educación, investigación y de extensión.
- Las actividades que desarrolla la Unidad Especializada de Salud UISALUD

LISTADO DE NOTAS QUE NO LE APLICAN A LA ENTIDAD

NOTA 8. PRÉSTAMOS POR COBRAR

NOTA 12. RECURSOS NATURALE NO RENOVABLES

NOTA 15. ACTIVOS BIOLÓGICOS

NOTA 17. ARRENDAMIENTOS

NOTA 18. COSTOS DE FINANCIACIÓN

NOTA 19. EMISIÓN Y COLOCACIÓN DE TÍTULOS DE DEUDA

NOTA 20. PRÉSTAMOS POR PAGAR

NOTA 25. ACTIVOS Y PASIVOS CONTINGENTES

NOTA 31. COSTOS DE TRANSFORMACIÓN

NOTA 32. ACUERDOS DE CONCESIÓN ENTIDAD CONCEDENTE

NOTA 33. ADMINISTRACIÓN DE RECURSOS DE SEGURIDAD SOCIAL EN PENSIONES

NOTA 34. EFECTOS DE LAS VARIACIONES EN LAS TASAS DE CAMBIO DE LA MONEDA EXTRANJERA

NOTA 35. IMPUESTO A LAS GANANCIAS

NOTA 36. COMBINACIÓN Y TRASLADO DE OPERACIONES

NOTA 37. REVELACIONES SOBRE EL ESTADO DE FLUJO DE EFECTIVO

NOTA 5. EFECTIVO Y EQUIVALENTES AL EFECTIVO

Composición

El saldo del grupo Efectivo y equivalentes al efectivo corresponde a los recursos con los que cuenta la Universidad para cubrir las obligaciones en que incurre, representado en cuentas de ahorros y corrientes.

El detalle del efectivo y equivalentes al efectivo, a 31 de diciembre de 2025 y a 31 de diciembre de 2024 es:

CONCEPTO	2025	2024	VALOR VARIACIÓN
EFFECTIVO Y EQUIVALENTES AL EFFECTIVO	105,821,188,331	53,950,044,309	51,871,144,022
Caja	388,615,500	354,900,000	33,715,500
Depósitos en instituciones financieras	105,432,572,831	53,595,144,309	51,837,428,522

Se clasifican como cajas, los recursos de los fondos fijos renovables y cajas menores reembolsables asignados a diferentes unidades académicas administrativas mediante resoluciones aprobadas por la rectoría y las cuales se actualizan anualmente de acuerdo al incremento del SMLV.

A continuación, se detallan las cajas menores abiertas y los fondos fijos activos a diciembre 31 de 2025:

Universidad Industrial de Santander
División Financiera – Sección de Contabilidad
Estados Financieros y Notas a los Estados Financieros 2025

CAJAS MENORES - UNIVERSIDAD INDUSTRIAL DE SANTANDER															
CODIGO CONTABLE	U.A.A.	NOMBRE CENTRO DE COSTO	RESPONSABLE	SALARIO MINIMO		AÑO 2025	CREACIÓN CAJA MENOR			CIERRE CAJA MENOR					
				NRO. CAJA MENOR	S.M.L.V.		VALOR CAJA MENOR	FECHA DE CREACION	DOCUMENTO DE CREACIÓN	DOCUMENTO Y NRO. DE LEGALIZACIÓN FINAL	VALOR ULTIMA LEGALIZACIÓN	RECIBO DE CAJA No.- CONSIGNACIÓN	FECHA DE RECIBO DE CAJA- CONSIGNACIÓN	VALOR REINTEGRO	TOTAL CAJA MENOR
11050201	7047	Division de Servicios Generales	Jaime Alberto Camacho Pico	105	5	7,117,500.00	1/17/2025	234-2025000027	93-2025000016	2,990,725.00	40-2025026906	12/01/2025	4,126,775.00	7,117,500.00	Resolución n.º 1077 Mayo de 2015
11050222	7069	Escuela de Bacteriología y Laboratorio Clínico	Mayra Alejandra Machuca Pérez	119	3	4,270,500.00	1/22/2025	234-2025000113	93-2025000017	853,600.00	40-2025026610	12/01/2025	3,416,900.00	4,270,500.00	Resolución n.º 0357 marzo 8 de 2023
11050223	7061	Instituto de Lenguas	Laura Cristina Dueñas Angulo	120	2	2,847,000.00	1/28/2025	234-2025000230			40-2025026612	12/01/2025	2,847,000.00	2,847,000.00	Resolución n.º 1075 mayo 15 2015
11050230	7018	Publicaciones	Sonia Cristina Gamboa Sarmiento	131	10	14,235,000.00	1/17/2025	234-2025000026	93-2025000018	8,619,222.00	40-2025026216	11/27/2025	5,615,800.00	14,235,022.00	Resolución n.º 1082 mayo de 2015
11050212	7024	División de Servicios de Información	Edgar Antonio Mesa Rincón	124	3	4,270,500.00	4/03/2025	234-2025003005	93-2025000012	862,135.00	40-250502666	12/01/2025	3,408,400.00	4,270,535.00	Resolución n.º 2290 diciembre 15 de 2016
11050219	7063	División de Mantenimiento Tecnológico	Deicy Dalila Delgado Diaz	133	5	7,117,500.00	1/23/2025	234-2025000123	93-2025000013	6,785,886.00	40-2025026907	12/04/2025	332,000.00	7,117,886.00	Resolución n.º 933 abril 27 de 2016
11050232	7080	Bienestar Estudiantil	Mary Lupe Angulo Mesa	134	10	14,235,000.00	1/29/2025	234-2025000291	93-2025000014	12,290,000.00	40-2025026613	12/01/2025	1,945,000.00	14,235,000.00	Resolución n.º 0902 julio 22 de 2022
11050205	7027	Dirección Cultural	Paula Juliana Costo Preciado	103	3	4,270,500.00	1/21/2025	234-2025000066	93-2025000015	3,628,912.00	40-2025026611	12/01/2025	641,588.00	4,270,500.00	Resolución n.º 0060 enero 23 de 2024

FONDOS FIJOS RENOVABLES - UNIVERSIDAD INDUSTRIAL DE SANTANDER																
CÓDIGO CONTABLE	U.A.A.	NOMBRE DEL FONDO FIJO RENOVABLE	RESPONSABLE	SALARIO MINIMO		1,300,000.00	1,423,500.00	AÑO 2025			S.M.L.V. FONDO EFECTIVO	ULTIMA LEGALIZACION CIERRE Documento	VALOR ULTIMA LEGALIZACION	VALOR CONSIGNACION	TOTAL ULTIMA LEGALIZACION FONDO FIJO	RESOLUCIÓN DE CONSTITUCIÓN
				NRO. DEL F.F.R.	S. M. L. V.	VALOR F.F.FR.AÑO 2024	VALOR F.F.FR.AÑO 2025	INCREMENTOS, FECHA DE INCREMENTO, DOCUMENTO Y VALOR								
								Valor Incremento	Fecha	Documento						
11050298	9708	F.F.R. UISALUD Administrativo	Heidi Zairez Caceres Villamizar	22	15	19,500,000.00	21,352,500.00	1,852,500.00	01/03/2025	234-202500001	6	2025000076	7,869,294.56	671,705.44	8,541,000.00	Resolución N. 003 enero 03 de 2025
11050292	9701	F.F.R. UISALUD Asistencial	Heidi Zairez Caceres Villamizar	20	15	19,500,000.00	21,352,500.00	1,852,500.00	01/03/2025	234-2025000002	12	2025000077	13,002,637.94	4,078,912.06	17,081,550.00	Resolución N 812 abril 12 2026
11050265	7072	F.F.R.Comedores y cafeteria	Sandra Milena Velasco Herrera	21	8	10,400,000.00	11,388,000.00	988,000.00	02/23/2025	234-2025002606	6	2025000073	8,263,200.00	277,800.00	8,541,000.00	Resolución N. 0778 mayo 30 de 2019
11050261	7062	F.F.R.División Financiera	Efraín Alberto Sanmiguel Acevedo	1	30	39,000,000.00	42,705,000.00	3,705,000.00	01/17/2025	234-2025000091	15	2025000072	9,484,971.99	3,598,500.00	13,083,471.99	Resolución N. 1322 septiembre 2017
11050254	7053	F.F.R. TELEUIS	Vidal Humberto Abreo Becerra	17	10	13,000,000.00	14,235,000.00	1,235,000.00	01/16/2025	234-2025000087	3	2025000069	4,270,500.00	0.00	4,270,500.00	Resolución N.1079 mayo 15 de 2015
11050262	7236	F.F.R.Pasajes	Claudia Patricia Calderón Lozano	12	180	234,000,000.00	256,230,000.00	22,230,000.00	01/22/2025	234-2025000408		2025000075	102,972,394.00	0.00	102,972,394.00	Resolución N 418 junio 9 del 2003
11050252	7085	F.F.R. De Servicios (Planta Física)	Iván Augusto Rojas Camargo	2	15	19,500,000.00	21,352,500.00	1,852,500.00	01/24/2025	234-2025000527	6	2025000070	3,535,869.00	6,085,940.00	9,621,809.00	Resolución N. 1078 mayo 15 de 2015

5.1. Depósitos en instituciones financieras

La Universidad Industrial de Santander cuenta con treinta y un (31) cuentas corrientes bancarias y sesenta y nueve (69) cuentas de ahorro, distribuidas en los diferentes fondos de inversión de acuerdo al fondo presupuestal, fondo común, fondo ajeno, fondo patrimonial, fondos y rentas especiales, fondo estampilla PROUIS, y fondo UISALUD

CONCEPTO	2025	2024	VALOR VARIACIÓN
DEPÓSITOS EN INSTITUCIONES FINANCIERAS	105,432,572,831	53,595,144,309	51,837,428,522
Cuenta corriente	11,002,320,862	5,921,160,061	5,081,160,801
Cuenta de ahorro	94,430,251,969	47,673,984,248	46,756,267,721

El saldo a diciembre 31 del 2025 para el rubro de Depósitos en Instituciones Financieras es de \$105.432.572.831 distribuido de la siguiente manera:

En cuentas corrientes la Universidad tiene \$11.002.320.862 se conforma por 31 cuentas corrientes, cuyo fondo con mayor saldo es el común.

Cuentas Corrientes				
NO. CUENTA	ENTIDAD Y DESCRIPCIÓN CUENTA	2025	2024	DIFERENCIA
839-07252-7	B.B.V.A. CTE.SOCORRO	474,926,870.89	318,010,101.36	156,916,769.53
484-03914-4	BCO.ITAU DOTAC.MOBILIARIO SEDES UIS UAA1439	501,472.97	501,472.97	0.00
168-49675-0	BANCO BOGOTA CORRIENTE BARRANCABERMEJA	185,233,270.17	972,756,810.17	-787,523,540.00
5075000231	COOMULTRASAN CTE.INSED MALAGA	233,754,213.93	429,716,609.93	-195,962,396.00
657-01755-4	BCO.DE OCCIDENTE CTE.APORTES NACION	343,175,275.15	201,090,202.08	142,085,073.07
657-86853-5	BCO.OCC-UIS CONST. ESC.DEPOR. CERR. PERIM BARB	276,493.97	276,078.80	415.17
184-17895-2	BANCO BOGOTA CORRIENTE MATRICULAS	310,555,805.54	576,289,257.95	-265,733,452.41
657-03018-5	BANCO DE OCCIDENTE CTE. MATRICULAS COMUN	351,256,876.68	160,294,914.22	190,961,962.46
480-04035-1	BANCO POPULAR CORRIENTE MATRICULAS	48,109,091.09	23,329,697.34	24,779,393.75
657-03456-7	BCO.OCCIDENTE-MEJORA LABORAT.UIS DPTO.SANTD	9,997,409.50	9,997,409.50	0.00
46469999596	DAVIVIENDA CORRIENTE MATRICULAS	16,653,334.04	246,330,298.84	-229,676,964.80
736-002858	BBVA DOTAC. INFRAESTR.TECN. FORTALEC. REGIONAL	407,698.19	407,698.19	0.00
657-04068-9	BCO.OCC.PROY.SERV. EDUCATIVOS SEDES REGIONA	210,163,960.46	2,622,038.95	207,541,921.51
TOTAL FONDO COMÚN		2,185,011,772.58	2,941,622,590.30	-756,610,817.72
197-09473-3	B.B.V.A. CTA.CTE.	258,366,933.19	483,828,438.31	-225,461,505.12
736-007501	BBVA PROG ARTES PARA LA PAZ/2025 UAA 8093 7360075	547,941,023.52	0.00	547,941,023.52
657-86851-9	BCO.OCC.CTA.CTE-UIS RECURSOS AJENOS UAA.7104	1,214,535.01	129,046,989.32	-127,832,454.31
736-007477	BBVA-CTE. PROYECTO MININTERIOR SNCPV UAA 8051	4,666,408,791.91	225,358,167.33	4,441,050,624.58
657-89639-5	BCO.OCCIDENTE PROYECTO MINCULTURAS-PSCP 8056	440,907,445.23	44,480,239.17	396,427,206.06
107-04807-6	DAVIVIENDA-CONV.ECOPETROL UIS CAMPO-ESCUELA	22,229,687.08	22,229,687.08	0.00
TOTAL FONDO AJENOS		5,937,068,415.94	904,943,521.21	5,032,124,894.73
106-31589-8	BCO. ITAU CTA.CTE.	282,001,641.68	224,689,325.18	57,312,316.50
197-09474-1	B.B.V.A. CTA.CTE.	147,107,866.33	350,972,709.02	-203,864,842.69
184-16798-9	BCO.BOGOTA CTE.RECAUDO NAL.	315,604,433.28	446,083,828.65	-130,479,395.37
657-01105-2	BCO.DE OCCIDENTE CTA.CTE.	315,864,186.66	196,045,561.99	119,818,624.67
736-00074-6	BBVA TARJETAS DE CREDITO	96,479,402.80	42,205,578.60	54,273,824.20
657-01869-3	BCO.DE OCCIDENTE CTE.IPRED	2,404,030.13	7,518,902.26	-5,114,872.13
839-07361-6	BBVA SOCORRO CTE F6	51,188,858.70	44,148,388.34	7,040,470.36

CUENTAS CORRIENTES				
NO. CUENTA	ENTIDAD Y DESCRIPCIÓN CUENTA	2025	2024	DIFERENCIA
10631263-0	BCO.ITAU-CTA.CTE FONDO ROTATORIO F6	118,316,744.20	117,816,744.20	500,000.00
	TOTAL FONDO ESPECIAL	1,328,967,163.78	1,429,481,038.24	-100,513,874.46
106-32184-7	BCO. ITAU CTE.PROUIS	794,697,927.23	35,970,141.77	758,727,785.46
104-00003-93	BANCO ITAU PRO-UIS LEY 1216	470,504,954.68	458,487,524.48	12,017,430.20
657-04070-5	BCO.DE OCCIDENTE UIS-DPTO.DE SANTANDER	158,935,009.28	119,088,274.89	39,846,734.39
	TOTAL FONDO ESTAMPILLA PROUIS	1,424,137,891.19	613,545,941.14	810,591,950.05
657-05185-0	BCO OCCIDENTE CTA.CTE.UISALUD	127,135,617.82	31,566,971.52	95,568,646.30
	TOTAL UISALUD	127,135,617.82	119,914,157.48	95,568,646.30
	TOTAL CUENTAS CORRIENTES	11,002,320,861.31	6,009,507,248.37	5,081,160,798.90

Referente a cuentas de ahorros la Universidad presenta un saldo de \$94,430,251,969 distribuido en 69 cuentas de ahorros, donde la sumatoria de saldos es mayor en fondos comunes \$45,180,496,508.96:

CUENTAS AHORROS				
NO. CUENTA	ENTIDAD Y DESCRIPCIÓN CUENTA	2025	2024	DIFERENCIA
229-07804-6	BANCO ITAU AHORROS	904,504,464.64	1,083,014,608.06	-178,510,143.42
040220110-9	BANCO SCOTIABANK COLPATRIA MATRICULAS	38,141,212.89	136,363,828.87	-98,222,615.98
657-84826-3	BANCO DE OCCIDENTE RECAUDO IMPUESTO CREE	67,481,538.39	67,178,555.59	302,982.80
220-480-38820-6	BCO.POP.AH-CONV.UIS MEJORAM.INFRAE.FAC.SALUD	0.00	69,929,000.02	-69,929,000.02
220-480-22012-8	BCO.POPULAR AHORROS COMUN	2,562,229,333.47	1,876,312,216.00	685,917,117.47
401-01120-9	ITAU - AHORROS TASA ESPEC	142,953,461.99	99,202,050.86	43,751,411.13
905-07043-9	BANCO "AV VILLAS"-AHORROS	28,945,522.57	83,445,084.09	-54,499,561.52
657-87244-6	BCO.OCC.UIS-MEN DECRETO 2236-2017 UAA 3140	37,477,333.23	37,458,599.20	18,734.03
100-00196-9	BCO.SDER-BECAS IBEROAMRCA. ESTUD. GRADO.	31,813,695.60	31,655,923.73	157,771.87
46001007538-7	BANCO AGRARIO DE C/BIA. AHORROS FI DEP. JUDICIALES	147,831,532.00	278,868,040.53	-131,036,508.53
1036426803	COOMULTRASAN AHORROS APORTES	404,206.00	395,669.00	8,537.00
2036360028	COOMULTRASAN AHORROS MALAGA	159,094,447.00	155,204,095.00	3,890,352.00
184898237	BCO BOGOTA UAA 1464 PROY MALAGA 184898237	25,264,623,954.00	0.00	25,264,623,954.00
2036432334	COOMULTRASAN C. AH-UIS-MATRICULA I SEMESTRE	2,801,929,656.60	2,288,798,342.60	513,131,314.00
657-83913-0	BCO.OCC.UIS-AMPLIAC.Y MODERNIZ.PLANTA FISICA	2,291,886,568.70	8,770,625,412.41	-6,478,738,843.71
333734036	BBVA AHORROS	408,144,473.99	352,371,639.45	55,772,834.54
657-82197-1	BANCO DE OCCIDENTE AHORROS SERV.PERSONALES	6,273,253,973.03	1,087,755,001.21	5,185,498,971.82
657-84203-5	BCO.OCC.AMPL.MODER.PLANT FIS SOCORRO UIS	1,806,449.26	1,797,296.81	9,152.45
020-249131-31	BANCOLOMBIA S.A. UIS AHORRO FONDO COMUN	26,122,727.39	200,640,421.48	-174,517,694.09
500-806-28826-8	BCO POPULAR MEJ F.DE SALUD UAA 1465 500806288268	205,903,937.19	0.00	205,903,937.19
736-006180	BCO.BBVA CTA.AH-RECURSOS INVERSION PLANES	7,971,480.52	295,964,542.52	-287,993,062.00
736-006248	BBVA.CTA.AH-RECURSOS FUNCION/EXCED.COOPERA.MEN3140	3,165,412,977.31	4,174,854,383.31	-1,009,441,406.00
220-48038054-2	BCO.POPULAR-APOYO PAGO MATRIC. COVID-19	153,294,971.79	152,400,539.81	894,431.98
2024165248	F.COMULTRASAN.CTA.AH. RECAUDO MATRICULAS	310,757,602.00	307,995,702.00	2,761,900.00
24003943638	COOMULTRASAN C. AH-UIS CONTINGENCIA MATR.	30,082,769.45	117,371,853.95	-87,289,084.50
203643241	CAJA SOCIAL DE AHORROS - COMUN	118,428,219.95	154,606,644.65	-36,178,424.70
	TOTAL FONDO COMÚN	45,180,496,508.96	21,824,209,451.15	23,356,287,057.81

CUENTAS AHORROS				
NO. CUENTA	ENTIDAD Y DESCRIPCIÓN CUENTA	2025	2024	DIFERENCIA
657-83948-6	BCO.DE OCCIDENTE UIS FONDOS AJENOS	1,174,263,395.28	2,759,689,503.74	-1,585,426,108.46
736-000074	BBVA UAA. 8212 F3 CONVENIO CENIT Y HIDROCARB	54,805,866.00	0.00	54,805,866.00
500-80645407-9	BANCO POPULAR CONTRATO 144 DE 2024 MINCIENCIAS UIS	95,359,063.59	212,492,996.00	-117,133,932.41
500-80648824-8	BANCO POPULAR CONTRATO 151 DE 2024 MINCIENCIAS UIS	64,030,896.99	224,481,159.93	-160,450,262.94
500-80648825-7	BANCO POPULAR CONTRATO 206 DE 2024 MINCIENCIAS UIS	23,148,896.78	56,006,121.77	-32,857,224.99
0464-0021-6209	BCO.DAV-CONV.MARCO INTADTVO FEDESCESAR Y UIS	29,871,943.88	22,028,220.43	7,843,723.45
500-80611858-5	BCO.POPULAR CONTRATO 110-2024 MINCIENCIAS	4,259,238.82	9,745,105.17	-5,485,866.35
657-88075-3	BCO.OCC.AH-PY. ANALISIS Y MONIT.SITUAC. MUJERES	161,344,239.58	155,694,869.32	5,649,370.26
500-80645404-2	BANCO POPULAR CONTRATO 134 DE 2024 MINCIENCIAS UIS	4,482,827.42	56,009,948.22	-51,527,120.80
11100643	BANCOLOMBIA CONV UIS ECOPETROL 8901/2/4/5/6/7/8/9	0.00	1,150,213,741.29	-1,150,213,741.29
401-10845-8	BCO.ITAUI-CONV.INTERAD.ITS.DAMASO ZAPATA Y UIS	0.00	38,359,730.93	-38,359,730.93
220-48038053-4	BBVA AHORRO CONVENIO DE SUBVENCION 101179251	59,529,486.50	0	59,529,486.50
500-80645405-1	BANCO POPULAR CONTRATO 135 DE 2024 MINCIENCIAS UIS	3,756,788.31	44,001,504.82	-40,244,716.51
220-480-38215-9	POPULAR-CONV.INTADTVO AYUDA ECONOM LEBRIJA	0.00	34,016,656.85	-34,016,656.85
736-007428	BCO.BBVA-CTA.AH. 40 FESTIVAL INTNAL DEL PIANO	100,843,625.00	136,133,649.00	-35,290,024.00
500-80645406-0	BANCO POPULAR CONTRATO 138 DE 2024 MINCIENCIAS UIS	5,817,758.93	56,003,826.02	-50,186,067.09
220-480-38836-2	BCO.PUPULAR-CTA.AH.2DA FASE CONTROL DEFORESTA.8050	60,885.96	60,823.91	62.05
736-000045	BBVA AH FORTALECIM PTG UAA 8094 736-000045	292,881,895.06	0.00	292,881,895.06
500-807-35813-6	POPULAR AH CTTO 112721-043-2025 UAA 8090	2,090,226,608.01	0.00	2,090,226,608.01
500-807-35816-3	POPULAR AH CTTO 112721-044-2025 UAA8089	1,759,575,074.73	0.00	1,759,575,074.73
500-807-35817-2	POPULAR AH CTTO 112721-045-2025 UAA 8091	1,065,668,154.17	0.00	1,065,668,154.17
500-80653778-4	POPULAR AH CONTRAT 137/24 MINCIENC UAA 8077	9,704,800.52	0.00	9,704,800.52
500-80653777-5	POPULAR AH CONTRAT 136/24 MINCIEN UAA 8076	4,182,479.81	0.00	4,182,479.81
500-80653779-3	POPULAR AH CONTRAT 205/24 UAA 8075 CTA 7793	23,185,340.51	0.00	23,185,340.51
500-807-56628-7	BCO POPULAR PROG 111386 500-807-56628-7 F3	9,979,129,925.80	0.00	9,979,129,925.80
	TOTAL FONDO AJENOS	17,006,129,191.65	4,954,937,857.40	12,051,191,334.25
11100651	BANCO DE OCCIDENTE AHORROS PATRIMONIAL	810,497,355.68	631,485,500.80	179,011,854.88
	TOTAL FONDO PATRIMONIAL	810,497,355.68	631,485,500.80	179,011,854.88
2033408598	BANCOLOMBIA UIS FONDO ESPECIAL	86,297,714.65	208,464,009.71	-122,166,295.06
500-80619737-5	BCO.POPULAR AH.UAA 9792 CONV.DPTO STDER Y UIS	533,997,600.52	354,788,281.34	179,209,319.18
2.2048E+11	BCO.POPULAR CTA.AH. -CONVENIO COOPERATIVAS 9372 F6	6,684,328.94	27,622,540.38	-20,938,211.44
010691567-1	SCOTIABANK COLPATRIA	99,134,544.44	67,086,557.22	32,047,987.22
401-02266-1	BANCO ITAU CUENTA DE AHORROS	38,382,766.76	47,239,962.93	-8,857,196.17
220-480-38851-1	BCO.POPULAR-CONV.INTERADTVO N.00636-2023 UAA	0.00	96,478,011.46	-96,478,011.46

CUENTAS AHORROS				
NO. CUENTA	ENTIDAD Y DESCRIPCIÓN CUENTA	2025	2024	DIFERENCIA
657-83949-4	BCO. DE OCCIDENTE UIS-FONDOS ESPECIALES	12,279,791,138.86	907,125,242.72	11,372,665,896.14
05-36-000967	COOMULTRASAN AHORROS ESPECIALES	124,060,613.99	281,759,842.99	-157,699,229.00
11-00002178-0	COOPFUTURO AHORRO APORTES	7,912,130.00	7,912,130.00	0.00
0464-0012238-1	DAVIVIENDA RECAUDO NACIONAL AHORROS	72,541,723.44	84,543,188.98	-12,001,465.54
2036368271	COOMULTRASAN CTA.AH. -CONVENIO COOPERATIVAS	2,013,910,182.00	2,043,552,889.00	-29,642,707.00
6044-702216-0	BANCO AGRARIO AHORROS UIS SOCORRO		167,104,779.60	-167,104,779.60
1700107558-5	COOMULDESA CTA.AH. -APORTES COOPERATIVAS	967,282.00	57,410.00	909,872.00
657-88077-9	B.OCC.AH-CONV.INTER.331/2021 MPIO.BMANGA-UIS		793,521,771.61	-793,521,771.61
220-480-38834-7	BCO.POPULAR CTA.AH. -MISION TIC 2022 UAA 9732	5,097,492,376.00	5,045,942,066.60	51,550,309.40
657-88713-9	BCO.OCC-CTA.AH. UISALUD UAA 9704-9705	45,678,332.38	0.00	45,678,332.38
657-89188-3	OCC CONTIG APORTES SOLIDARIDAD ADRES UAA 9706	1338371132	0	1,338,371,132.34
	TOTAL, FONDO ESPECIAL	21,745,221,866.32	10,133,198,684.54	11,612,023,181.78
657-83165-7	BANCO DE OCCIDENTE ESTAMPILLA PRO-UIS	1,901,418,466.33	186,495,426.29	1,714,923,040.04
333783082	BBVA AHORROS PROUIS	396,404,685.38	608,291,423.23	-211,886,737.85
	TOTAL, FONDO ESTAMPILLA PROUIS	2,297,823,151.71	794,786,849.52	1,503,036,302.19
736-003195	BBVA UIS PROESTAMPILLA UNIVERS PUBLICAS 736-00319	3,504,852,575.35	2,605,976,197.47	898,876,377.88
	TOTAL, FONDO ESTAMPILLA PRONAL	3,504,852,575.35	2,605,976,197.47	898,876,377.88
657-86439-3	BCO.OCCIDENTE CTA.AHORROS UISALUD	2,502,608,839.93	1,904,438,350.64	598,170,489.29
104-04921-4	BCO ITAU UISALUD-AHORROS	1,119,768,789.45	662,221,691.37	457,547,098.08
657-88713-9	BCO.OCC-CTA.AH. UISALUD UAA 9704-9705	0.00	2,770,209,385.25	-2,770,209,385.25
657-89188-3	BCO.OCC-CT.AH. CONTIG.APORTES SOLIDARIDAD ADRES9706	0.00	936,745,358.16	-936,745,358.16
	TOTAL UISALUD	3,622,377,629.38	6,273,614,785.42	-2,651,237,156.04
184-40429-1	BCO BOGOTA-CTA AHORROS SPGR PROYECTO 8860	115,734,027.46	90,322,034.05	25,411,993.41
	SISTEMA GENERAL DE REGALIAS	115,734,027.46	90,322,034.05	25,411,993.41
107-52357-3	DAVIVIENDA - CUOTAS PARTES PENSIONALES	147,119,661.75	365,452,887.60	-218,333,225.85
	TOTAL FONDOS PASIVO PENSIONAL	147,119,661.75	365,452,887.60	-218,333,225.85
	TOTAL CUENTAS AHORROS	94,430,251,968.26	47,673,984,247.95	46,756,267,720.31

Las cuentas corrientes y de ahorro son conciliadas mensualmente como control ejercido por la Sección de Tesorería.

NOTA 6. INVERSIONES E INSTRUMENTOS DERIVADOS

Composición

Las inversiones se constituyen principalmente con recursos propios provenientes de los excedentes de liquidez siguiendo las políticas y procedimientos establecidos.

CONCEPTO	SALDO CTE 2025	SALDO NO CTE 2025	SALDO FINAL 2025	SALDO CTE 2024	SALDO NO CTE 2024	SALDO FINAL 2024	VALOR VARIACIÓN
INVERSIONES E INSTRUMENTOS DERIVADOS	65,361,329,784	22,007,987,235	87,369,317,019	91,611,428,957	19,742,367,728	111,353,796,685	-23,984,479,666
Inversiones en administración de liquidez	65,361,329,784	22,020,208,123	87,381,537,907	91,611,428,957	19,754,588,616	111,366,017,573	-23,984,479,666
Deterioro acumulado de inversiones en administración de liquidez (CR)	0	-12,220,888	-12,220,888	0	-12,220,888	-12,220,888	0

6.1. Inversiones en Administración de Liquidez

CONCEPTO	SALDO CTE 2025	SALDO NO CTE 2025	SALDO FINAL 2025	SALDO CTE 2024	SALDO NO CTE 2024	SALDO FINAL 2024	VALOR VARIACIÓN
INVERSIONES DE ADMINISTRACIÓN DE LIQUIDEZ	65,361,329,784	22,020,208,123	87,381,537,907	91,611,428,957	19,754,588,616	111,366,017,573	-23,984,479,666
Inversiones de administración de liquidez a valor de mercado (valor razonable) con cambios en el resultado	43,855,721,806	9,989,897,640	53,845,619,446	62,429,420,012	6,474,737,133	68,904,157,145	-15,058,537,699
Inversiones de administración de liquidez a costo amortizado	21,505,607,978	11,689,093,400	33,194,701,378	29,182,008,945	12,938,634,400	42,120,643,345	-8,925,941,967
Inversiones de administración de liquidez al costo	0	341,217,083	341,217,083	0	341,217,083	341,217,083	0
Deterioro Inversiones de administración de liquidez al costo	0	-12,220,888	-12,220,888	0	-12,220,888	-12,220,888	0

Las inversiones de administración de liquidez a diciembre 31 de 2025 están constituidas por los siguientes instrumentos; los valores se actualizan mensualmente de acuerdo a valoración a precios de mercado.

TIPO INSTRUMENTO	EMISOR	SALDO A	CORTO PLAZO	LARGO PLAZO
		DICIEMBRE 31-2025		
TES	Gobierno Republica Colombia	323,780,992.00		323,780,992.00
	Gobierno Republica Colombia	844,550,000.00		844,550,000.00
	Gobierno Republica Colombia	986,070,000.00		986,070,000.00
	TOTAL TES	2,154,400,992.00		2,154,400,992.00
BONO	Gases De Occidente S.A. E.S.P.	303,791,390.00		303,791,390.00
	Emgesa	964,597,300.00		964,597,300.00
	ISA S.A	1,434,248,250.00		1,434,248,250.00
	Electrificadora De Santander	990,810,000.00		990,810,000.00
	Serfinanza	481,970,000.00		481,970,000.00
	Electrificadora De Santander	990,810,000.00		990,810,000.00
	Electrificadora De Santander	1,006,237,600.00		1,006,237,600.00
	ISA S. A	975,020,000.00		975,020,000.00
	Gases del Caribe	1,011,793,100.00		1,011,793,100.00
	TOTAL BONOS	8,159,277,640.00		8,159,277,640.00

TIPO INSTRUMENTO	EMISOR	SALDO A	CORTO PLAZO	LARGO PLAZO
		DICIEMBRE 31-2025		
CDT	Financiera Comultrasan	233,556,968.00	233,556,968.00	
		859,890,805.00	859,890,805.00	
	Financiera Comultrasan	304,639,524.00	304,639,524.00	
	Popular	1,025,888,764.00	1,025,888,764.00	
		1,025,888,764.00	1,025,888,764.00	
		1,025,888,764.00	1,025,888,764.00	
	Occidente	1,020,807,238.00	1,020,807,238.00	
	Financiera Comultrasan	502,555,408.00	502,555,408.00	
		502,555,408.00	502,555,408.00	
		502,555,408.00	502,555,408.00	
		502,555,408.00	502,555,408.00	
	Occidente	506,191,018.00	506,191,018.00	
		504,330,553.00	504,330,553.00	
		1,207,939,769.00	1,207,939,769.00	
	B.B.V.A.	505,200,911.00	505,200,911.00	
		1,401,811,595.00	1,401,811,595.00	
	Popular	151,264,624.00	151,264,624.00	
		504,215,412.00	504,215,412.00	
	Occidente	503,308,237.00	503,308,237.00	
	B.B.V.A.	988,590,000.00		988,590,000.00
		1,021,020,000.00		1,021,020,000.00
		519,055,000.00		519,055,000.00
	Bogotá	2,062,670,200.00		2,062,670,200.00
	RCI Colombia S.A	1,049,810,000.00		1,049,810,000.00
	Davivienda	1,041,610,000.00		1,041,610,000.00
	Bancolombia	1,027,780,000.00		1,027,780,000.00
		2,070,240,000.00		2,070,240,000.00
	B.B.V.A.	504,269,100.00		504,269,100.00
		504,269,100.00		504,269,100.00
		510,680,000.00		510,680,000.00
		551,930,000.00		551,930,000.00
		1,150,250,000.00		1,150,250,000.00
		1,065,950,000.00		1,065,950,000.00
1,099,380,000.00			1,099,380,000.00	
1,102,243,700.00		1,102,243,700.00		
Popular	1,024,320,000.00		1,024,320,000.00	
Davivienda	513,740,000.00		513,740,000.00	
Bogotá	1,042,829,700.00		1,042,829,700.00	
	525,240,000.00		525,240,000.00	
Bancolombia	1,027,780,000.00		1,027,780,000.00	
TOTAL CDT		33,194,701,378.00	12,791,044,578.00	20,403,656,800.00
TOTAL INVERSIONES		43,508,380,010.00	12,791,044,578.00	30,717,335,432.00

La estructura de inversión se encuentra diversificada en tres grandes grupos de activos, garantizando un equilibrio entre deuda pública, corporativa y depósitos a término.

- TES: Corresponden exclusivamente a Títulos de Tesorería emitidos por el Gobierno de la República de Colombia, sumando un total de 2.154.400.992,00. Estos activos representan el componente de menor riesgo del portafolio.

- Bonos: El rubro totaliza 8.159.277.640,00. Este segmento incluye deuda privada y de servicios públicos, destacando emisores como Gases de Occidente S.A. E.S.P., Emgesa, ISA S.A., Electrificadora de Santander, Serfinanza y Gases del Caribe.
- CDT: Representan la mayor parte de la colocación de liquidez con 33.194.701.378,00, distribuidos en diversas instituciones financieras de primer nivel para mitigar el riesgo de contraparte.

Dentro de la Cartera colectiva se registra los siguientes fondos de inversión a 31 de diciembre de 2025:

NOMBRE FONDO DE INVERSIÓN	VALOR
Fondos de Inversión-Fondo Común	835,573,636.01
Fondos de Inversión-Fondos Ajenos	3,131,727,010.36
Fondos de Inversión-Fondo Patrimonial	1,656,499,565.98
Fondos de Inversión-Fondos Rentas Especiales	2,044,167,413.66
Fondos de Inversión-Fondo Patrimonial	5,014,810,589.98
Fondos de Inversión- Fondo Asegurador UISALUD	30,849,162,597.64
TOTALES	43,531,940,813.63

NOTA 7. CUENTAS POR COBRAR

Composición

Las cuentas por cobrar de la Universidad comprenden los derechos adquiridos en desarrollo de sus actividades, de los cuales se espera a futuro la entrada de dinero fijo y determinable, a través del efectivo y equivalente de efectivo. Estas se registran por el monto de la transacción.

El total de las cuentas por cobrar a 31 de diciembre de 2025 y 31 de diciembre de 2024, está conformado por los siguientes conceptos debidamente discriminados

CONCEPTO	SALDO CTE 2025	SALDO NO CTE 2025	SALDO FINAL 2025	SALDO CTE 2024	SALDO NO CTE 2024	SALDO FINAL 2024	VALOR VARIACIÓN
CUENTAS POR COBRAR	143,828,813,510	0	143,828,813,510	177,478,187,323	0	177,478,187,323	-33,649,373,813
Cuentas por cobrar sin contraprestación	62,958,540,626	0	62,958,540,626	109,218,925,728	0	109,218,925,728	-46,260,385,102
Cuentas por cobrar con contraprestación	86,162,009,752	0	86,162,009,752	73,506,785,757	0	73,506,785,757	12,655,223,995
Deterioro cuentas por cobrar con contraprestación (CR)	-5,291,736,868	0	-5,291,736,868	-5,247,524,162	0	-5,247,524,162	-44,212,706

7.1. Cuentas por cobrar sin contraprestación Transferencias por cobrar

Las cuentas por cobrar sin contraprestación incluyen principalmente las transferencias, que están relacionadas, entre otros, con el Sistema General de Participaciones - Sistema General de Regalías.

Mediante Contrato de Transacción se recibe en Dación de pago de la Gobernación de Santander inmueble

ubicado en el municipio de San Gil mediante escritura pública 2645 matrícula inmobiliaria 319-187 por valor de \$18.523.118.954, reflejando una disminución en lo referente a obligaciones generadas por la Ordenanza 016 de 2008.

La cuenta Transferencias por cobrar-Dpto. de Santander registra recursos asignados a la Universidad en cumplimiento de la Ordenanza 016 de 2008 con destino a la “Construcción del nuevo campus universitario para la Sede UIS Málaga” y “Mejoramiento de la infraestructura física de la Facultad de Salud de la UIS”, actos administrativos formalizados por parte de la Gobernación de Santander a diciembre 30 de 2024.

La cuenta Transferencias por Cobrar-Ministerio de Educación registra recursos asignados a la Universidad según Resolución No.25016-12232025 del M.E.N, con destino a la construcción de la fase de infraestructura municipio Saravena-Arauca, y saldo pendiente Resolución No.023692 del programa Política de Gratuidad.

CONCEPTO	SALDO CTE 2025	SALDO NO CTE 2025	SALDO FINAL 2025	SALDO CTE 2024	SALDO NO CTE 2024	SALDO FINAL 2024	VALOR VARIACIÓN
TRANSFERENCIAS POR COBRAR	62,124,546,414	0	62,124,546,414	108,339,903,216	0	108,339,903,216	-46,215,356,802
Otras Transferencias	62,124,546,414	0.00	62,124,546,414.00	108,339,903,216.00	0.00	108,339,903,216.00	-46,215,356,802.00
Otras Transferencias - Ministerio de Educación	27,769,392,788	0	27,769,392,788	84,157,806,709	0	84,157,806,709	-56,388,413,921
Otras Transferencias Departamento de Santander	9,506,845,148	0	9,506,845,148	17,962,845,148	0	17,962,845,148	-8,456,000,000
Otras Transferencias SPGR Departamento Santander	21,615,617,107	0	21,615,617,107	4,623,584,376	0	4,623,584,376	16,992,032,731
Otras Transferencias SPGR SHD Bogotá D.C	1,839,191	0	1,839,191	174,616,763	0	174,616,763	-172,777,572
Otras Transferencias SPGR Departamento Boyacá	220,034,493	0	220,034,493	324,781,920	0	324,781,920	-104,747,427
Otras Transferencias SPGR Departamento Cundinamarca	62,389,617	0	62,389,617	277,532,051	0	277,532,051	-215,142,434
Otras Transferencias SPGR Dpto. Norte de Santander	260,482,199	0	260,482,199	274,048,957	0	274,048,957	-13,566,758
Otras Transferencias SPGR Departamento Casanare	514,890	0	514,890	27,657,997	0	27,657,997	-27,143,107
Otras Transferencias SPGR Departamento Del Cesar	220,000	0	220,000	67,136,893	0	67,136,893	-66,916,893
Otras Transferencias SPGR Departamento De Nariño	12,000,000	0	12,000,000	39,143,107	0	39,143,107	-27,143,107
Otras Transferencias SPGR Departamento Bolívar	86,046,725	0	86,046,725	86,046,725	0	86,046,725	0
Otras Transferencias SPGR Departamento Córdoba	24,760,000	0	24,760,000	24,760,000	0	24,760,000	0
Otras Transferencias SPGR Departamento Amazonas	2,564,404,256	0	2,564,404,256	299,942,570	0	299,942,570	2,264,461,686

RUBRO CONTABLE	NIT	UAA	NOMBRE DEL PROYECTO SISTEMA GENERAL DE REGALIAS-SPGR	RECURSO APROBADOS	RECURSOS EJECUTADO	SALDO PENDIENTES POR EJECUTAR
Otras Transferencias Departamento de Santander	890.201.235	8889	Formación de capital humano de alto nivel, BPIN: 20190000100020	1,250,000,000	945,709,632	304,290,368.00
		8932	Desarrollo de un prototipo selectivo y sensible para monitorear contenido de cadmio in situ en diversas matrices asociadas a la producción de granos de cacao en el Departamento de Santander BPIN 2020000100351	358,304,336	358,282,799	21,537
		8933	Desarrollo de un sistema óptico – computacional para estimar el contenido de carbono orgánico de suelos agrícolas a través de imágenes espectrales e inteligencia artificial en cultivos cítricos de Santander BPIN 2020000100415	353,328,382	353,328,382	0.20
		8938	Formación de capital humano de alto nivel de la universidad industrial de Santander - corte 2 nacional BPIN 2021000100022	2,500,000,000	1,376,301,811	1,123,698,189
		8939	Formación de capital humano de alto nivel para el departamento de Santander en la Universidad Industrial de Santander BPIN 2020000100536	4,166,500,000	2,859,887,800	1,306,612,200
		8941	Producción de nucleótidos a partir de Biomasa residual de la agroindustria para diagnóstico por Biología molecular en el Departamento de Santander BPIN 2021000100331	2,103,975,000	2,054,217,228	49,757,772
		8942	Desarrollo estrategias para el manejo de aguas residuales en asentamientos periurbanos del Área Metropolitana de Bucaramanga con criterios de sostenibilidad y economía circular Cuenca Rio Alto Lebrija Bucaramanga, Floridablanca, Girón, Piedecuesta.	1,652,435,999	1,414,976,499	237,459,500
		8944	Producción agroecológica sostenible de cereales y leguminosas en fincas campesinas biodiversas de cuatro municipios del departamento de Santander	3,269,244,761	675,760,575	2,593,484,186
		8945	Formación de capital humano de alto nivel para la subregión 2 centro oriente nacional	16,000,000,000	0	16,000,000,000

RUBRO CONTABLE	NIT	UAA	NOMBRE DEL PROYECTO SISTEMA GENERAL DE REGALIAS-SPGR	RECURSO APROBADOS	RECURSOS EJECUTADO	SALDO PENDIENTES POR EJECUTAR
		890201235	Desarrollo de la Agroindustria de Plantas Aromáticas BPIN: 20180000100188	9,248,296,950	9,248,003,595	293,355
TOTAL				40,902,085,428	19,286,468,321	21,615,617,107
Otras Transferencias SPGR SHD Bogotá D.C	899,999,061	8932	Desarrollo de un prototipo selectivo y sensible para monitorear contenido de cadmio in situ en diversas matrices asociadas a la producción de granos de cacao en el Departamento de Santander BPIN 2020000100351	294,170,701	292,352,038	1,818,663
		8933	Desarrollo de un sistema óptico – computacional para estimar el contenido de carbono orgánico de suelos agrícolas a través de imágenes espectrales e inteligencia artificial en cultivos cítricos de Santander BPIN 2020000100415	290,085,404	290,064,876	20,528
TOTAL				584,256,105	582,416,914	1,839,191
OTRAS TRANSF.SPGR DEPARTAMENTO BOYACA	891,800,498	8931	Fortalecimiento de la capacidad institucional de investigación de la universidad industrial de Santander nacional BPIN 2020000100017	455,779,300	236,120,550	219,658,750
		8933	Desarrollo de un sistema óptico – computacional para estimar el contenido de carbono orgánico de suelos agrícolas a través de imágenes espectrales e inteligencia artificial en cultivos cítricos de Santander BPIN 2020000100415	449,449,663	449,073,921	375,742
TOTAL				905,228,963	685,194,470	220,034,493
OTRAS TRANSF.SPGR DEPARTAMENTO CUNDINAMARCA	899,999,114	8931	Fortalecimiento de la capacidad institucional de investigación de la universidad industrial de Santander nacional BPIN 2020000100017	456,845,038	394,775,686	62,069,352
		8932	Desarrollo de un prototipo selectivo y sensible para monitorear contenido de cadmio in situ en diversas matrices asociadas a la producción de granos de cacao en el Departamento de Santander BPIN 2020000100351	456,845,038	456,524,773	320,265

RUBRO CONTABLE	NIT	UAA	NOMBRE DEL PROYECTO SISTEMA GENERAL DE REGALIAS-SPGR	RECURSO APROBADOS	RECURSOS EJECUTADO	SALDO PENDIENTES POR EJECUTAR
TOTAL				913,690,076	851,300,459	62,389,617
OTRAS TRANSF.SPGR DPTO.NORTE DE SANTANDER	800,103,927	8889	Formación de capital humano de alto nivel, BPIN: 20190000100020	250,000,000	0	250,000,000
		8932	Desarrollo de un prototipo selectivo y sensible para monitorear contenido de cadmio in situ en diversas matrices asociadas a la producción de granos de cacao en el Departamento de Santander BPIN 2020000100351	434,900,625	424,732,684	10,167,941
		8933	Desarrollo de un sistema óptico – computacional para estimar el contenido de carbono orgánico de suelos agrícolas a través de imágenes espectrales e inteligencia artificial en cultivos cítricos de Santander BPIN 2020000100415	428,860,940	428,546,682	314,258
TOTAL				1,113,761,565	853,279,366	260,482,199
OTRAS TRANSF.SPGR DEPARTAMENTO CASANARE	892,099,216	8938	Formación de capital humano de alto nivel de la universidad industrial de Santander - corte 2 nacional BPIN 2021000100022	250,000,000	249,485,110	514,890
TOTAL				250,000,000	249,485,110	514,890
OTRAS TRANSF.SPGR DEPARTAMENTO DEL CESAR	892,399,999	8938	Formación de capital humano de alto nivel de la universidad industrial de Santander - corte 2 nacional BPIN 2021000100022	250,000,000	249,780,000	220,000
TOTAL				250,000,000	249,780,000	220,000
OTRAS TRANSF.SPGR DEPARTAMENTO DE NARIÑO	800,103,923	8938	Formación de capital humano de alto nivel de la universidad industrial de Santander - corte 2 nacional BPIN 2021000100022	250,000,000	238,000,000	12,000,000
TOTAL				250,000,000	238,000,000	12,000,000
OTRAS TRANSF.SPGR DEPARTAMENTO BOLIVAR	890,480,059	8889	Formación de capital humano de alto nivel, BPIN	250,000,000	163,953,275	86,046,725
TOTAL				250,000,000	163,953,275	86,046,725
OTRAS TRANSF.SPGR DEPARTAMENTO CORDOBA	800,103,935	8889	Formación de capital humano de alto nivel, BPIN: 20190000100020	250,000,000	225,240,000	24,760,000
TOTAL				250,000,000	225,240,000	24,760,000

RUBRO CONTABLE	NIT	UAA	NOMBRE DEL PROYECTO SISTEMA GENERAL DE REGALIAS-SPGR	RECURSO APROBADOS	RECURSOS EJECUTADO	SALDO PENDIENTES POR EJECUTAR
Otras Transferencias SPGR Departamento Amazonas	899,999,336	8940	Incremento de la competitividad del sector cacaoero mediante transformación de residuos agroindustriales para la innovación y desarrollo de nutraceúticos que generen valor agregado al grano de cacao en el Departamento del Amazonas BPIN 2021000100226	3,259,116,000	3,201,723,478	57,392,522
		8,943	Incremento de productividad y competitividad mediante transformación del fruto de asaí para la innovación en el desarrollo de productos con propiedades nutraceúticas que generen valor agregado al fruto de asaí en el departamento de amazonas	3,363,600,000	856,588,266	2,507,011,734
TOTAL				6,622,716,000	4,058,311,744	2,564,404,256

7.2 Cuentas por cobrar con contraprestación

En su gran mayoría, las cuentas por cobrar son originadas por transacciones con contraprestación, tales como la prestación de servicios educativos y las Facturas de Ventas por servicios prestados.

CONCEPTO	SALDO CTE 2025	SALDO NO CTE 2025	SALDO FINAL 2025	SALDO CTE 2024	SALDO NO CTE 2024	SALDO FINAL 2024	VALOR VARIACIÓN
PRESTACIÓN DE SERVICIOS	18,326,478,171	0	18,326,478,171	26,209,251,038	0	26,209,251,038	-7,882,772,867
Servicios Educativos	391,449,082	0	391,449,082	3,986,824,221	0	3,986,824,221	-3,595,375,139.00
Matriculas Pregrado	55,997,919	0	55,997,919	39,755,363	0	39,755,363	16,242,556
Matriculas Postgrados	259,884,126	0	259,884,126	136,115,050	0	136,115,050	123,769,076
Matriculas IPRED	75,567,037	0	75,567,037	3,810,953,808	0	3,810,953,808	-3,735,386,771
Otros Servicios	17,935,029,089	0	17,935,029,089	22,222,426,817	0	22,222,426,817	-4,287,397,728.00
Otras Cuentas por Cobrar	12,764,963,469	0	12,764,963,469	18,682,270,739	0	18,682,270,739	-5,917,307,270
Documentos por Cobrar	150,864,132	0	150,864,132	150,864,132	0	150,864,132	0
Otras Cuentas por Cobrar Reintegros Nomina	4,658,215	0	4,658,215	32,993,039	0	32,993,039	-28,334,824
Otras Cuentas por Cobrar: Acuerdos de pago	9,352,279	0	9,352,279	9,089,291	0	9,089,291	262,988
Otras Cuentas por Cobrar Proyectos Investigación	1,746,923,248	0	1,746,923,248	2,497,123,248	0	2,497,123,248	-750,200,000
Otras Cuentas Por Cobrar: Procesos Jurídicos	3,135,713,218	0	3,135,713,218	675,855,635	0	675,855,635	2,459,857,583
Otras Cuentas por Cobrar Créditos Condonables	122,554,528	0	122,554,528	174,230,733	0	174,230,733	-51,676,205
Otras Cuentas Por Cobrar: Procesos Jurídicos Ejecutivo	0	0	0	0	0	0	0
Deterioro	-520,558	0	-520,558	-551,905	0	-551,905	31,347.00
Prestación de Servicios (Cr)	-520,558	0	-520,558	-551,905	0	-551,905	31,347

7.2.1. Prestación de servicios Educativos

- **Matrículas de pregrado**

En el marco de la Política de Gratuidad, el Ministerio de Educación Nacional asume el pago de las liquidaciones de matrícula de los estudiantes que cumplen con los requisitos establecidos en el Reglamento Operativo de dicha Política. En desarrollo de esta política, y por razones operativas, la Institución permite a los estudiantes adelantar el proceso de matrícula académica sin la exigencia del pago previo del valor liquidado. A continuación, se relacionan las liquidaciones de matrícula pregrado vigente al 31 de diciembre de 2025:

NOMBRE	LIQUIDACIÓN	VALOR
Angie Melissa Barco Bueno	2023021454	\$ 489.895,00
Jhon Fernando Hernández Pérez	2023037098	\$ 223.300,00
German Yesid Vargas Clavijo	2023038209	\$ 455.000,00
Yeison Camilo Madero Ariza	2024000778	\$ 495.495,00
Jhoan Sneider Galvis Rodríguez	2024001925	\$ 910.000,00
Simón Araque Pérez	2024001995	\$ 2.563.510,00
David Santiago Chacón Carreño	2024020933	\$ 878.641,00
Miguel Ángel Balcarcel Díaz	2024020943	\$ 455.000,00
Daniel Alejandro Gallego Gamboa	2024020955	\$ 910.000,00
Juan Camilo Ayala Quintero	2024020962	\$ 2.235.852,00
Carlos Alberto García Córdoba	2024020964	\$ 4.031.118,00
Jennifer Andrea Aldana Aldana	2024020966	\$ 227.500,00
Esteban Andrés Lozano Suarez	2024020970	\$ 4.584.198,00
Valentina Acosta Medina	2024035208	\$ 784.949,00
María José García Delgado	2024035244	\$ 1.035.498,00
Samir Alexander Flórez Peñarredonda	2025001016	\$ 9.394.100,00
Carlos Julio Vera Gómez	2025001286	\$ 533.298,00
Michael Steven Gómez Celis	2025001805	\$ 391.463,00
Laura Valentina Arciniegas Landinez	2025001904	\$ 1.736.591,00
Annie Margely Caviedes Rolón	2025002267	\$ 1.341.300,00
Julián Nicolás Parada Bautista	2025002273	\$ 498.226,00
Dhanny Alejandro Ruiz Jiménez	2025002275	\$ 1.652.752,00
Jeysson Daniel Céspedes Gómez	2025002277	\$ 4.112.668,00
Brenda Jiseel Zamora Urbina	2025002286	\$ 540.156,00
Juan Andrés Infante Ardila	2025004293	\$ 5.757.225,00
Oscar Andrés Lauro Ríos	2025007547	\$ 16.174,00
Angie Lorena Vargas Sanabria	2025010411	\$ 303.474,00
Danny Alessandro Mayorga Roa	2025012522	\$ 27.046,00
Gabriel Moreno Parra	2025015010	\$ 3.000,00
Mateo Lizcano Serrano	2025015160	\$ 853.100,00
Yarilis Mileth García Gómez	2025016909	\$ 202.652,00
María Paula Gereda Fuentes	2025018233	\$ 507.552,00
Oscar Javier Duarte Celis	2025018612	\$ 498.226,00
Néstor David Mantilla Jerez	2025018614	\$ 498.226,00
Juan Sebastián Dulce Herrera	2025020173	\$ 4.418.046,00

NOMBRE	LIQUIDACIÓN	VALOR
Jesús Andrés Peñaranda Calderón	2025020501	\$ 35.588,00
Jennifer Gamboa Tarazona	2025020502	\$ 625.540,00
Yessica Paola Estupiñán Rodríguez	2025020706	\$ 406.000,00
Andrés Felipe Bayter Torres	2025021738	\$ 1.365.560,00
TOTALES		\$ 55.997.919,00

Durante el semestre académico se reconocen cuentas por cobrar asociadas a matrículas de estudiantes que, de manera preliminar, se encuentran postulados como potenciales beneficiarios de la Política de Gratuidad.

Una vez el Ministerio de Educación Nacional remite la plantilla definitiva de beneficiarios, la Institución procede a realizar los cruces de información correspondientes, determinando los valores a cargo del Ministerio por los estudiantes beneficiarios y efectuando la gestión de cobro a los estudiantes que resulten excluidos de la Política, según corresponda.

Este proceso se realiza semestre vencido, dado que únicamente al cierre del período académico se tiene certeza sobre la condición definitiva de beneficiario o excluido, momento en el cual se depuran y reclasifican las cuentas por cobrar registradas. Una vez se realice el registro de la totalidad de los recursos correspondientes a la vigencia 2025-2 se realizará el cruce de los saldos correspondientes a este periodo.

- **Matrículas Postgrados**

Las cuentas por cobrar por liquidaciones de matrícula de posgrado, corresponden a valores de liquidaciones emitidas durante el año 2025 a estudiantes que accedieron a financiación mediante líneas de crédito educativo gestionadas ante entidades financieras especializadas. Estas liquidaciones cuentan con respaldo crediticio previamente aprobado por el ICETEX (Instituto Colombiano de Crédito Educativo y Estudios Técnicos en el Exterior) y con COOPFUTURO: cooperativa financiera que ofrece líneas de crédito educativo bajo esquemas de garantía solidaria.

NOMBRE	LIQUIDACIÓN	VALOR
Jonnathan Alfredo Ramos Chaux	2025002563	1.622.190,00
José David Cortes Torres	2024000990	14.300.000,00
Yhonatan Quintero Quintero Pacheco	2025002012	2.476.290,00
Steven Puente Palta	2025003549	4.269.500,00
Pablo Elías Prado Guevara	2025002379	2.647.110,00
Víctor Alfonso Pabón Neira	2025003072	4.269.500,00
Shirley Andrea Pitalua Lizarazo	2025002382	5.000.000,00
Andrés Camilo Fernández Contreras	2025003145	11.440.819,00
Erika Johana Guerrero García	2025002829	1.716.272,85
Cindy Julexy Núñez Vargas	2025002826	5.457.170,00
Gina Stephania Figueroa Arregoces	2025001940	6.453.150,00
Lizbeth Pico Mendoza	2025002165	4.330.913,00
Elisa Cristina Pinilla Da Silva	2025001982	6.718.120,00
Daniel Alejandro Morales Machado	2025001980	2.347.710,00

NOMBRE	LIQUIDACIÓN	VALOR
Guillermo Gavirio Tarazona Jaimes	2025002284	4.092.878,00
Diego Armando Jaimes Ramírez	2025003007	7.219.855,00
José Manuel Aparicio Valdez	2025003020	2.166.256,00
Luisa Ivon Mendoza Hernández	2025003149	4.199.000,00
Omar Leonardo Arias Urbina	2025003024	7.219.855,00
Daniela Isabel Ballesteros Lizcano	2025003398	6.871.262,00
Eduardo Antonio Meneses Bonet	2025003240	11.554.360,00
Alirio Enrique Sotomonte Motta	2025003147	11.577.268,00
Keydhy Camila Villareal Romero	2025003049	11.440.819,00
José Luis Villabona Forero	2025003574	7.757.075,00
Sergio Alejandro Merchán Gámez	2025003621	7.829.250,00
Javier Ricardo De Moya Orozco	2025002914	6.205.660,00
María Angélica Anzola González	2025003408	11.572.288,00
Andrés Vicente Archila Áselas	2025003585	12.740.325,00
Yuly Paola Flórez	2025002760	5.775.884,00
Herly Signey Rodríguez Pinzón	2025002710	6.718.120,00
Gustavo Adolfo Romero Pabón	2025002676	1.707.600,00
María Camila Suarez Cala	2025002743	5.693.200,00
Daniel Alexander Rueda Otero	2025002779	5.576.688,00
Janna Daniela Vesga Olarte	2025002781	5.576.688,00
Cristhian David Erazo Moreno	2025002797	9.759.804,00
Luz Dary Liliana Córdoba Suarez	2025002979	8.397.650,00
Carlos Miguel Sarabia Rodríguez	2025003517	11.441.072,00
Arnobi Forero Marín	2025003523	6.871.262,00
Néstor Eduardo Villamizar Oñate	2025003530	6.871.262,00
TOTALES		259.884.125,85

Respecto de la liquidación Nro. 2024000990 del estudiante José David Cortés Torres, se encuentra en proceso de revisión por parte de la instancia superior debido a una solicitud de reliquidación/exoneración interpuesta por el estudiante.

▪ **Matrículas IPRED**

Las liquidaciones de Matrículas del Instituto de Proyección Regional y Educación a Distancia-IPRED corresponde a liquidaciones de la vigencia 2024 y 2025, de las cuales no se ha recibido los giros por parte del Ministerio y son potenciales a la política de gratuidad 2024-2 2025-1 y 2025-2, los estudiantes que sean excluidos de la política de gratuidad, se procederán a realizar la gestión de cobro de manera directa.

NOMBRE	LIQUIDACIÓN	VALOR
Ximena Paola Sanguino León	2024001492	1.950.000,00
Juan Sebastián Rincón Tapias	2024001822	2.600.000,00
Karla Julieth Castro Sarmiento	2024002204	1.950.000,00
Laura Andrea Arias Sierra	2024002566	1.300.000,00

NOMBRE	LIQUIDACIÓN	VALOR
Luz Adriana Ramírez Rodríguez	2024002786	1.300.000,00
Yibeth Yeslenny García Orduz	2024002786	1.300.000,00
Jorge Adolfo Duran Chaparro	2024003136	2.600.000,00
Silvia Juliana Ortiz Silva	2024003340	2.600.000,00
Cristian David Martínez Petit	2024003778	1.300.000,00
Yiseth Andrea Ardila Ariza	2024005297	1.300.000,00
Marlyn Juliana Castellanos Vargas	2024005677	1.950.000,00
Juan David Montalvo Gómez	2024006505	1.300.000,00
Luis Carlos Parodi Barros	2024006650	2.600.000,00
Mary Liha Castillejo Machado	2024006738	1.300.000,00
Yessika Paola Duran	2024015090	2.600.000,00
Diego Motta Valencia	2024015694	1.300.000,00
Wendy Loraine Morales García	2024018127	1.950.000,00
Angy Daniela Serrano Gómez	2024018129	1.300.000,00
Liz Vanessa Córdoba Jiménez	2024018131	1.300.000,00
Miriam Del Socorro Márquez Orozco	2024018133	1.300.000,00
Carlos Humberto Delgado Torres	2024018135	1.300.000,00
Lineth Mariana Córdoba Velásquez	2024018139	1.950.000,00
Yudy Johanna Aparicio Aparicio	2024018143	1.300.000,00
Omar Hernández Parra	2024018145	1.300.000,00
Bianey Nigdalia Bello Barrios	2024018147	2.600.000,00
María De Los Ángeles Pertuz Maldonado	2025000931	887.050,00
Beatriz Dayana Rodríguez Garizado	2025001107	887.050,00
José Miguel Pertuz Ramírez	2025001400	887.050,00
Duván Ferney Roa Rodríguez	2025007547	1.423.500,00
Diana Carolina Torres Álvarez	2025007791	1.423.500,00
Wendy Jhoana Tarra Villarruel	2025008759	2.847.000,00
Anyi Viviana Rodríguez Bonilla	2025009149	2.135.250,00
Sonia Marciales Becerra	2025009373	1.423.500,00
Isailia Neira Acosta	2025009509	1.423.500,00
Danis Marcela Manrique López	2025010935	2.847.000,00
Ana Virginia Torres Pico	2025012009	1.423.500,00
Eliana Luna Blanquizet	2025012013	2.135.250,00
María Luisa Jaime Jiménez	2025012015	2.135.250,00
Evelyn Jhoana Rueda Quintero	2025012763	1.422.500,00
Claudia Milena Corzo Díaz	2025019323	2.134.250,00
Yeritza Rodríguez Agudelo	2025023713	2.134.250,00
Leonardo Patiño Mendoza	2025025267	1.138.000,00
Nubia Arias Torres	2025027271	711.750,00
Jerson Leonardo Figueroa Gamboa	2025027273	747.337,00
Rubén Darío Ortega Bocanegra	2025027279	498.225,00
Silvia Juliana Rojas Buitrago	2025027283	427.050,00
Luis Albeiro Villamizar Carrillo	2025027285	355.875,00
Ciser Tulio Herrera Picón	2025030240	569.400,00
TOTALES		75.567.037,00

7.2.2. Otros Servicios

- **Otras Cuentas Por Cobrar**

Está respaldado en Facturas de Venta emitidas por las diferentes Unidades Académicas Administrativas de la Universidad, en desarrollo de actividades de prestación de servicios de investigación, extensión y de otros servicios conexos a la educación.

Facturas de Venta 2025			
Año	Factura	Valor	Observaciones
2015	2015002119	372,000.00	Se ha realizado la respectiva gestión de cobro desde el vencimiento de la factura, en el año 2017 la Superintendencia de Sociedades confirmó el acuerdo de reorganización de la entidad deudora ATP INGENIERIA SAS y definió los periodos de pago para cada uno de los acreedores, la deuda se va a cancelar en 42 pagos a partir del 08 de febrero del 2026 hasta el 08 de julio de 2029 La oficina Jurídica emitió concepto sobre depuración de esta factura, donde indica que al haber sido incluida esta acreencia por parte de la empresa deudora en un acuerdo de pago propio de un trámite de Reorganización no es factible proceder a su depuración.
2017	2017004330	660,000.00	Se ha realizado la respectiva gestión de cobro desde el vencimiento de la factura, en el año 2018, el Ministerio de Educación Nacional, intervino la Universidad Autónoma del Caribe, y reconoce la deuda de la factura No, 2017004330 por valor de \$ 660.000. Según el documento del plan de pagos, la deuda será cancelada en 14 cuotas desde julio del año 2030, hasta agosto de 2031 Se consideró la opción de depurarla por saneamiento contable, sin embargo, la respuesta fue que no es posible iniciar proceso ejecutivo, se debe esperar el pago de acuerdo con la prelación de pagos aprobados por el Ministerio de Educación
2022	2022003488	65,999,700.00	Se realizaron acciones administrativas para la revisión, análisis y depuración de la información contable, el 31 de octubre de 2024 la Oficina Jurídica informó que ha convocado en la Procuraduría delegada para asuntos administrativos a la Universidad Tecnológica del Choco, como medida previa a una demanda
	Facturación 2025	\$12.764.963.469,36	Los valores más representativos corresponden a las siguientes facturas expedidas en el mes de diciembre de 2025: *Facturas 2025004849 2025004806 2025004399 del convenio interadministrativo 1688 de 2025 ministerio de las culturas, las artes y los saberes y Universidad “programa artes para la paz” por valor total de \$8,051,050,883 *Factura de venta N.º 24-2025004978 por valor de 1,327,721,330.00, correspondiente al Contrato Interadministrativo COI.PCCNTR.8527135 DE 2025 del Ministerio de Educación Nacional y la UIS. *Facturas del contrato FNTC 646 DE 2023 suscrito entre FONTUR y la UIS por valor de \$384,805,000.00 *Factura N.º 24- 2025004815 por valor de 211,981,840.00 del Proyecto de Investigación asociado al convenio 213 entre la UIS y la Agencia Nacional del Espectro.

▪ **Cuentas por cobrar – Documentos por cobrar:**

DOCUMENTOS POR COBRAR		
NOMBRE	SALDO	CONCEPTO
Julián Rodríguez Ferreira	90,247,061.00	Obligación de reintegro de puntos salariales con incidencia prestacional según Resolución 1627 de diciembre 2 de 2022 proceso de cobro coactivo administrativo
Yuly Carolina Romero Saavedra	20,739,944.00	Obligación de reintegro de puntos salariales con incidencia prestacional según Resolución 1628 de diciembre 2 de 2022 proceso de cobro coactivo administrativo
William Pinto Hernández	39,751,716.00	Obligación de reintegro de puntos salariales con incidencia prestacional según Resolución 1629 de diciembre 2 de 2022 proceso de cobro coactivo administrativo
Colpensiones	125,411.00	saldo pendiente por concepto aportes obligatorios en salud por cobrar creado por la Resolución 1208 de 2021
Saldo de la cuenta	150,864,132.00	

▪ **Otras cuentas por cobrar-reintegros de nomina**

NOMBRE	VALOR	OBSERVACIÓN
Francia Andrea Castellanos Ortiz	320.068,00	Mayor valor pagado por concepto de vacaciones pagadas por anticipado de diciembre de 2025.
Alberto Ángel Martín	3.109.251,00	Saldo mayor valor pagado por nómina general convalidación título 2020.
Luis Fernando Cajias Lizcano	69.089,00	Mayor valor pagado por concepto de prima de navidad y vacaciones de diciembre de 2025.
Pensiones Porvenir	460.337,00	Deudas aporte pensión Roa Fuentes Elkim Felipe, descontado en tiras de pago: 31/10/2022, 31/12/2022
Erika Julieth Serrano Rodríguez	259.098,00	Mayor valor pagado por concepto de incapacidad de diciembre de 2025.
Estefanía Montañez López	327.101,00	Mayor valor pagado por concepto de vacaciones pagadas por anticipado de diciembre de 2025.
Jazmín Esteban Lizcano	113.271,00	Mayor valor pagado por concepto de incapacidad de diciembre de 2025.
TOTALES	4.658.215,00	

Los valores mencionados corresponden a reintegros registrados por la revisión de requisitos académicos y de escalafón del personal docente y administrativo, diferencias en el reconocimiento de incapacidades, en las que la Universidad asumió el excedente respecto a lo cubierto por la EPS; y el pago anticipado de vacaciones y primas, calculadas sobre periodos superiores al tiempo efectivamente laborado al cierre del año 2025.

▪ **Cuentas por cobrar acuerdos de pago**

NOMBRE	VALOR	OBSERVACIÓN
Laura Milena Sepúlveda Cáceres	446.889,00	Acuerdo de pago No.2025000002 por incumplimiento pago liquidación de matrícula.
José Luis Fernández Castillo	8.905.390,00	Acuerdo de pago por incumplimiento del contrato 64 de 2014, según Resolución 1265/2020.
TOTALES	9.352.279,00	

▪ **Otras Cuentas Por Cobrar Proyectos Investigación**

Esta cuenta presenta un valor de 1,746,923,248 con corte al 31 de diciembre de 2025 y se encuentra conformado por los siguientes préstamos realizados entre unidades para dar continuidad a la ejecución por parte de la Universidad Industrial de Santander de proyectos financiados con recursos de terceros:

NIT	UAA	NOMBRE	VIGENCIA		SALDO A
			INICIO	FINAL	DICIEMBRE 2025
830.054.060	8291	ESTRATEGIAS PARA LA IMPLEMENTACIÓN DE UN PROCESO DE INYECCIÓN DE FORMULACIONES A ESCALA NANOMÉTRICA	9/05/2023	28/02/2026	235.000.000,00

DOCUMENTO QUE LO GENERA (C/99)	VALOR PRÉSTAMO	FECHA REGISTRO CONTABILIDAD	OBSERVACIÓN
2024000622	25.000.000,00	30/06/2024	Cuenta por cobrar al proyecto 8291 FIDUCOLDEX por recursos prestados de la unidad 7083 209-2024001018.
2025000643	160.000.000,00	30/06/2025	Cuenta por cobrar al proyecto 8291 fondo FIDUCOLDEX recursos prestados 7083 209-2025000956.
2025000643	50.000.000,00	30/06/2025	Cuenta por cobrar al proyecto 8291 fondo FIDUCOLDEX recursos prestados 7083 209-2025000955.

NIT	UAA	NOMBRE	VIGENCIA		SALDO A
			INICIO	FINAL	DICIEMBRE 2025
830.053.105	9491	MODELO SISMOTECTÓNICO DE LA REGIÓN CENTRO ORIENTE DEL VALLE MEDIO DEL MAGDALENA COMO INSUMO	29/07/2021	31/10/2024	465.323.247,68

DOCUMENTO QUE LO GENERA (C/99)	VALOR PRÉSTAMO	FECHA REGISTRO CONTABILIDAD	OBSERVACIÓN
2023001931	85.000.000,00	31/12/2023	Cuenta por cobrar al proyecto 9491 Fondo Francisco José de Caldas por recursos prestados UAA 7083 209-2023002686.
2024000264	100.000.000,00	31/03/2024	Cuenta por cobrar al proyecto 9491 Fondo Francisco José de Caldas por recursos prestados UAA 7748 209-2024000499.
2024000340	30.000.000,00	30/04/2024	Cuenta por cobrar al proyecto 9491 Fondo Francisco José de Caldas por recursos prestados de la unidad 7083 209-2024000702.

DOCUMENTO QUE LO GENERA (C/99)	VALOR PRÉSTAMO	FECHA REGISTRO CONTABILIDAD	OBSERVACIÓN
2024000340	50.000.000,00	30/04/2024	Cuenta por cobrar al proyecto 9491 por Fondo Francisco José de Caldas recursos prestados de la unidad 7083 209-2024000794.
2024000622	44.000.000,00	30/06/2024	Cuenta por cobrar al proyecto 9491 Fondo Francisco José de Caldas por recursos prestados de la unidad 7748 209-2024001024.
2024000622	4.000.000,00	30/06/2024	Cuenta por cobrar al proyecto 9491 Fondo Francisco José de Caldas por recursos prestados de la unidad 7083 209-2024001157.
2024000622	114.000.000,00	30/06/2024	Cuenta por cobrar al proyecto 9491 Fondo Francisco José de Caldas por recursos prestados de la unidad 7083 209-2024001021.
2024001011	600.000,00	30/09/2024	Cuenta por cobrar al proyecto 9491 Fondo Francisco José de Caldas por recursos prestados de la unidad 7083 209-2024001823.
2024001634	819.607,84	31/12/2024	CXC IVA pagado al proyecto Fondo Francisco José de Caldas
2024001634	36.084.032,00	31/12/2024	CXC IVA pagado al proyecto Fondo Francisco José de Caldas
2024001634	819.607,84	31/12/2024	CXC IVA pagado al proyecto Fondo Francisco José de Caldas

NIT	UAA	NOMBRE	VIGENCIA		SALDO A
			INICIO	FINAL	DICIEMBRE 2025
830,053,105	9492	EVALUACIÓN DEL INCREMENTO DEL FACTOR DE RECOBRO MEDIANTE LA INCIDENCIA DE LA INYECCIÓN	2021/11/10	2024/10/31	486,600,000.00

DOCUMENTO QUE LO GENERA (C/99)	VALOR PRÉSTAMO	FECHA REGISTRO CONTABILIDAD	OBSERVACIÓN
2023001347	342,000,000.00	2023/07/31	Cuenta por cobrar al proyecto 9492 Fondo Francisco José de Caldas por recursos prestados de la UAA 7083 209-2023001380.
2024000264	10,000,000.00	2024/03/31	Cuenta por cobrar al proyecto 9492 Fondo Francisco José de Caldas por recursos prestados UAA 7748 209-2024000500.
2024000340	10,000,000.00	2024/04/30	Cuenta por cobrar al proyecto 9492 Fondo Francisco José de Caldas por recursos prestados de la unidad 7083 209-2024000600.
2024000341	20,000,000.00	2024/04/30	Cuenta por cobrar al proyecto 9492 Fondo Francisco José de Caldas por recursos prestados de la unidad 7083 209-2024000604.
2024000621	23,000,000.00	2024/06/30	Cuenta por cobrar al proyecto 9492 Fondo Francisco José de Caldas por recursos prestados de la unidad 7083 209-2024001022.
2024000621	65,600,000.00	2024/06/30	Cuenta por cobrar al proyecto 9492 Fondo Francisco José de Caldas por recursos prestados de la unidad 7083 209-2024001155.

DOCUMENTO QUE LO GENERA (C/99)	VALOR PRÉSTAMO	FECHA REGISTRO CONTABILIDAD	OBSERVACIÓN
2024000768	11,000,000.00	2024/07/31	Cuenta por cobrar al proyecto 9492 Fondo Francisco José de Caldas por recursos prestados de la unidad 7083 209-2024001310.
2024000769	5,000,000.00	2024/07/31	Cuenta por cobrar al proyecto 9492 Fondo Francisco José de Caldas por recursos prestados de la unidad 7083 209-2024001309.

NIT	UAA	NOMBRE	VIGENCIA		SALDO A
			INICIO	FINAL	DICIEMBRE 2025
830,053,105	9493	EVALUACIÓN DEL INCREMENTO DEL FACTOR DE RECOBRO MEDIANTE CALENTAMIENTO ELECTROMAGNETI	2021/11/10	2025/08/15	560,000,000.00

DOCUMENTO QUE LO GENERA (C/99)	VALOR PRÉSTAMO	FECHA REGISTRO CONTABILIDAD	OBSERVACIÓN
2024000063	420,000,000.00	2024/01/31	Cuenta por cobrar al proyecto 9493 por recursos prestados UAA 7083 209-2024000075.
2024000622	50,000,000.00	2024/06/30	Cuenta por cobrar al proyecto 9493 Fondo Francisco José de Caldas por recursos prestados de la unidad 7083 209-2024001023.
2025000854	90,000,000.00	2025/07/31	Cuenta por cobrar al proyecto 9493 Fondo Francisco José de Caldas por recursos prestados de la unidad 9350 209-2025001172.

- **Otras cuentas por cobrar: procesos jurídicos probables**

NOMBRE	OBSERVACIÓN	VALOR
Rogelio Ospina Ospina	Juzgado Noveno Administrativo Oral del Circuito de Bucaramanga: Nulidad parcial de los actos administrativos mediante los cuales se le otorgaron unos puntos por productividad académica con efectos salariales teniendo en cuenta que les fueron concedidos equivocadamente puntos con efectos salariales por unos productos en la modalidad o categoría SIA2 (12 puntos) siendo la modalidad correcta la S3A2 (3,60 puntos)	11,161,301.67
Jorge Hernán Quintero Orozco		11,161,301.67
David Alejandro Miranda Mercado		11,161,301.67
Luis Orlando Pedraza Martínez	Nulidad del acto que nombró al profesor al cargo en tiempo completo en la Escuela de Enfermería.	3,195,530.00
María Consuelo Marín Rincón	Cobro de la Resolución No. 1290 de 2014, liquidación unilateral contrato No.2013003381.	1,597,854.00
U.A.E. Dirección de Impuestos y Aduanas	Declaración de nulidad parcial de acto administrativo Resolución 608-008264 del 07 de septiembre de 2022 (parcial) y Resolución No 624-008138 del 28 de septiembre de 2023 (parcial), que niega la devolución y/o compensación del impuesto sobre la venta	332,691,095.00

NOMBRE	OBSERVACIÓN	VALOR
Coomeva E.P.S. S.A.	Nulidad parcial de las Resoluciones n.º A-018468 del 28 de agosto de 2023, A-18800 del 18 de septiembre de 2023 y A-18833 del 29 de septiembre de 2023 por las cuales se reconoce parcialmente la acreencia presentada por la Universidad Industrial de Santander	563,976.00
Departamento de Santander	Nulidad de las resoluciones n.º 01308 del 4 de febrero de 2025 y n.º 03711 del 10 de marzo de 2025 dentro del proceso de cobro coactivo n.º C.P-049-2024	274,064,322.44
Universidad Tecnológica del Choco Diego	Declarar liquidado y cumplido al 100% el convenio de cooperación suscrito entre las partes y pago del saldo adeudado.	73,379,927.00
Ministerio de Tecnologías de la Información	Nulidad de las Resoluciones n.º 278 del 21 de febrero de 2024 y n.º 0895 del 4 de junio de 2024 proferidas dentro del proceso administrativo de cobro coactivo de cuotas partes pensionales n.º 224-2023	13,625,592.00
Colpensiones	Nulidad del acto administrativo que ordenó seguir adelante la ejecución dentro del proceso de cobro coactivo administrativo DCR-2021-113922 por concepto de cuotas partes pensionales	818,121,440.00
Ministerio de Salud y Protección Social	Nulidad de la Resolución n.º 1507 del 28 de diciembre de 2023 por la cual se ordena seguir adelante la ejecución del proceso de cobro coactivo administrativo n.º 02-2022-0010 adelantado contra la Universidad Industrial de Santander	14,989,554.00
ADRES-Administrador de Recursos Sistema	Nulidad de los actos administrativos por medio de los cuáles se determinó la obligación en contra de la UIS y a favor del Sistema General de Seguridad Social en Salud por concepto de capital de los recursos no girados por el aporte solidario del periodo de recaudo comprendido de agosto de 2017 a diciembre de 2023	1,570,000,023.00
TOTALES		3,135,713,218.45

- **Otras cuentas por cobrar-créditos Condonables**

NOMBRE	VALOR	OBSERVACIÓN
Pedro Javier Trujillo Tarazona	74.448.160,00	RES.1104 de 2023 y Recurso de Reposición No.1404 de 2023.
Carlos Julio Ramírez Bello	48.106.368,00	RES.0843 de 2024 y Recurso de Reposición No.1512 de 2024.
TOTALES	122.554.528,00	

7.2.3. Prestación Servicios de Salud UISALUD

A 31 de diciembre de 2025 UISALUD refleja un saldo por concepto de prestación de servicios médicos a afiliados de la Red Universitaria por valor de \$172.848.595 pendientes de pago.

CONCEPTO	SALDO CTE 2025	SALDO NO CTE 2025	SALDO FINAL 2025	SALDO CTE 2024	SALDO NO CTE 2024	SALDO FINAL 2024	VALOR VARIACIÓN
PRESTACIÓN DE SERVICIOS DE SALUD	172,848,595	0	172,848,595	103,107,087	0	103,107,087	69,741,508
Servicios de salud por entidades con régimen especial - sin facturar o con facturación pendiente	172,848,595	0	172,848,595	103,107,087	0	103,107,087	69,741,508
Deterioro	-2,738,040.00	0.00	-2,738,040.00	-1,633,287.00	0.00	-1,633,287.00	-1,104,753.00
Deterioro Prestación de servicios UISALUD (CR)	-2,738,040	0	-2,738,040	-1,633,287	0	-1,633,287	-1,104,753

7.2.4. Administración de la seguridad Social en Salud

CONCEPTO	SALDO CTE 2025	SALDO NO CTE 2025	SALDO FINAL 2025	SALDO CTE 2024	SALDO NO CTE 2024	SALDO FINAL 2024	VALOR VARIACIÓN
ADMINISTRACIÓN DE LA SEGURIDAD SOCIAL EN SALUD	45,967,316	0	45,967,316	21,150,677	0	21,150,677	24,816,639
Otras Cuentas por Cobrar UISALUD	24,816,639	0	24,816,639	0	0	0	24,816,639
Incapacidades UISALUD	21,150,677	0	21,150,677	21,150,677	0	21,150,677	0

- Otras cuentas por cobrar-UISALUD**

NIT	NOMBRE	VALOR	OBSERVACIÓN
860.011.153	POSITIVA COMPAÑIA DE SEGUROS	131.796,00	24/2025001426
		133.064,00	24/2025001427
		106.808,00	24/2025001428
		24.444.971,00	24/2025001429
TOTALES		24.816.639,00	

Las facturas relacionadas corresponden a tramites de reembolso por servicios prestados y/o gastos generados por la atención en salud derivada de accidentes de trabajo, conforme al siguiente detalle:

RADICADO No.	PACIENTE	FECHA FACTURA	No FACTURA	FECHA RADICACIÓN	VALOR
2025-01-000-77563	LUIS FERNANDO SANTANDER RAMIREZ	25/04/2025	2025001426	30/04/2025	131.796,00
2025-01-000-77582	LUIS EUGENIO PRADA NIÑO	25/04/2025	2025001427	30/04/2025	133.064,00
2025-01-000-77586	SONIA JOHANA CRISTANCHO	25/04/2025	2025001428	30/04/2025	106.808,00
2025-01-000-77614	JORGE ANDRES NIÑO GARCIA	25/04/2025	2025001429	30/04/2025	24.444.971,00
TOTALES					24.816.639,00

Desde UISALUD se han adelantado las gestiones administrativas pertinentes tendientes al recaudo de estas cuentas. No obstante, a la fecha la obligación no ha sido reconocida por parte de la entidad aseguradora.

7.2.5. Otras cuentas por cobrar

La partida Otras cuentas por cobrar corresponde a derechos exigibles a favor de la Universidad derivados de transacciones diversa, estas cuentas se originan en obligaciones de tercero, establecidas por mandato legal, contractual o reglamentario

CONCEPTO	SALDO CTE 2025	SALDO NO CTE 2025	SALDO FINAL 2025	SALDO CTE 2024	SALDO NO CTE 2024	SALDO FINAL 2024	VALOR VARIACIÓN
OTRAS CUENTAS POR COBRAR	66,253,633,823	0	66,253,633,823	46,285,016,617	0	46,285,016,617	19,968,617,206
Cuotas partes de pensiones	33,935,102,598	0	33,935,102,598	31,880,780,793	0	31,880,780,793	2,054,321,805
Cuotas Partes de Pensiones	6,662,952,776	0	6,662,952,776	6,335,705,861	0	6,335,705,861	327,246,915
Concurrencia Cuotas Partes de Pensión	27,272,149,822	0	27,272,149,822	25,545,074,932	0	25,545,074,932	1,727,074,890
Devolución de IVA para Entidades de Educación superior	18,029,929	0	18,029,929	17,787,000	0	17,787,000	242,929
Devolución IVA para Entidades de Educación Superior	18,029,929	0	18,029,929	17,787,000	0	17,787,000	242,929
Otros deudores	32,300,501,296	0	32,300,501,296	14,386,448,824	0	14,386,448,824	17,914,052,472
Otros Deudores	12,752,125,047	0	12,752,125,047	4,694,667,911	0	4,694,667,911	8,057,457,136
Recursos Financieros-Intereses	12,270,870	0	12,270,870	12,270,870	0	12,270,870	0
Otros Deudores-Estampilla PROUIS	17,352,110,624	0	17,352,110,624	7,211,969,467	0	7,211,969,467	10,140,141,157
Multas, sanciones e Intereses	16,660,126	0	16,660,126	20,721,165	0	20,721,165	-4,061,039
Otros Deudores-Incapacidades EPS	1,825,307,996	0	1,825,307,996	1,888,363,881	0	1,888,363,881	-63,055,885
Otros Deudores UISLAUD	295,230,510	0	295,230,510	558,164,666	0	558,164,666	-262,934,156
Otros Deudores-Incapacidades ESP-UISALUD	46,796,123	0	46,796,123	290,864	0	290,864	46,505,259
Deterioro	-3,091,402,211	0	-3,091,402,211	-3,475,344,630	0	-3,475,344,630	383,942,419
Otros Deudores (Cr)	-249,481,211	0	-249,481,211	-633,423,630	0	-633,423,630	383,942,419
Cesantías Retroactivas (Cr)	-1,345,145,400	0	-1,345,145,400	-1,345,145,400	0	-1,345,145,400	0
Concurrencia Deuda Pensional	-1,496,775,600	0	-1,496,775,600	-1,496,775,600	0	-1,496,775,600	0

- **Cuotas partes de Pensión por cobrar**

Corresponden a aquella parte del costo de las pensiones que deben cubrir anteriores empleadores de los actuales pensionados de la Universidad.

La Universidad registra \$33.935.102.598 como monto a cobrar en 2025 de los empleadores anteriores, de los cuales \$27,272,149,822 corresponde a la concurrencia Cuotas Partes de Pensión y \$6,662,952,77 a porción de corto plazo, correspondiente al valor estimado de los pagos que se harán durante el año 2026.

NIT	NOMBRE	VALOR
800.091.594	Gobernación del Caquetá	270.165,78
800.102.838	Gobernación de Arauca	736.498,87
800.103.920	Gobernación del Magdalena	3.617.779,82
800.112.806	Fondo de Pasivo Social Ferrocarriles	155.826.833,71
800.113.672	Gobernación del Tolima	492.150.588,04

NIT	NOMBRE	VALOR
860.041.163	FONCEP-Fondo de Prestaciones Económicas	6.659.632,90
890.000.432	Universidad del Quindío	11.258.618,29
890.200.500	Hospital Psiquiátrico San Camilo	1.040.930,50
890.200.957	Hospital San Juan de Dios Socorro	164.105.893,92
890.201.222	Municipio de Bucaramanga	18.267.161,40
890.201.235	Departamento de Santander	4.895.213.451,31
890.201.238	E.S.E. Hospital San Rafael de Barrancabermeja	99.181.087,51
890.201.538	Ese Hospital Universitario Ramon González	367.382.356,16
890.480.184	Alcaldía de Cartagena	243.135.547,04
890.500.622	Universidad Francisco de Paula Santander	2.414.437,54
890.501.405	Fondo Territorial Pensiones Dpto. Norte	11.391.478,84
890.501.434	Alcaldía San José de Cúcuta	235.363,31
890.501.510	Universidad de Pamplona	26.156.220,47
890.801.063	Universidad de Caldas	2.091.490,22
890.801.167	Industria Licorera De Caldas	2.534.165,06
890.900.286	Gobernación de Antioquia	1.880.283,65
890.980.040	Universidad de Antioquia	1.272.300,14
891.180.084	Universidad Surcolombiana	1.540.148,37
891.500.755	Caja de Previsión Social De Los Trabajad	26.443.987,14
891.800.498	Gobernación de Boyacá	1.806.213,28
899.999.034	Servicio Nacional de Aprendizaje	7.063.145,57
899.999.063	Universidad Nacional de Colombia	45.900.968,04
899.999.068	Empresa Colombiana de Petróleos – Ecopetrol	8.862.271,13
899.999.072	Beneficencia de Cundinamarca	40.388.243,72
899.999.114	Gobernación de Cundinamarca	24.125.514,40
TOTALES		6.662.952.776,13

- **Concurrencia de cuotas partes de pensión**

Corresponde a lo normado por el Decreto 1299 de 1994, cuyo cálculo está reglamentado por el Decreto 2337 de 1996, y que corresponden a aportes destinados a contribuir a la conformación del capital necesario para financiar las pensiones de los afiliados al sistema general de pensiones, y que cubren aquellas cotizaciones que no se realizaron hasta el 30 de junio de 1995.

Dando aplicación a la doctrina contable de la Contaduría General de la Nación, el activo corriente y no corriente de las cuentas por cobrar por transacciones con contraprestación – cuotas partes de pensión por cobrar a Nación y Departamento de Santander, se presentan como un menor valor en los pasivos corrientes y pasivos no corrientes -beneficios posempleo pensiones.

- **Otros deudores**

Incluye las deudas por concepto de aportes de seguridad pendientes de reintegro o descuento de docentes cátedra y de los convenios y proyectos específicos como:

- ✓ 8093: Programa artes para la paz 2025

- ✓ 8925: fortalecimiento de capacidades científicas mediante la generación de 3 MIT.AC-24
Ecopetrol
- ✓ 8927: fortalecimiento de capacidades de investigación aplicada mediante evaluación .AC-26
Ecopetrol

Se registra en cuentas por cobrar de difícil recaudo los valores de las cuentas por cobrar a favor de la entidad pendientes de recaudo, que por su antigüedad y morosidad han sido reclasificadas desde la cuenta principal del deudor. A diciembre 31 el saldo de esta cuenta se encuentra totalmente deteriorada.

- **Otros deudores estampillas PROUIS**

Son ingresos que se generan por las normas contenidas en la Ley 85 de 1993 y las modificaciones introducidas por la Ley 1216 de 2008. La Estampilla PROUIS es un programa institucional gestado por la Universidad Industrial de Santander cuyo objetivo es la consecución de recursos destinados a la inversión, de tal forma que le permita un mayor fortalecimiento en su infraestructura física, tecnológica e investigativa, así como la renovación bibliográfica, con lo cual contribuye al cumplimiento de los fines misionales.

- **Otros deudores Incapacidades EPS**

El valor de otros deudores incapacidades registra los dineros pendientes por cobrar a las entidades prestadoras de servicios de salud por concepto de reintegros de incapacidades aplicadas al personal de nómina de planta y nómina temporal.

NIT	NOMBRE	SALDO
1,112	UISALUD	1,517,514,710.03
800,088,702	EPS y Medicina Prepagada Suramericana S.A.	31,928,760.66
800,130,907	Salud Total S.A. CPS ARS	16,458,082.28
800,251,440	E.P.S. Sanitas	74,829,535.48
805,000,427	Coomeva E.P.S. S.A.	20,752,933.00
830,003,564	Famisanar E.P.S.	6,070,876.86
860,011,153	Positiva Compañía de Seguros	62,779,453.33
900,156,264	Nueva Empresa Promotora de Salud S.A.	54,654,644.05
900,226,715	Coosalud Entidad Promotora de Salud S.A.	117,485.59
900,336,004	Colpensiones	32,050,406.67
900,914,254	Saludmia EPS	2,765,070.32
901,037,916	Adres-Administrador de Recursos Sistema	5,386,037.02
TOTALES		1,825,307,995.29

Durante los meses de enero, mayo, septiembre y octubre del 2025, se efectuaron traslados desde el fondo de UISALUD al fondo de la División de Gestión de Talento Humano, por un monto total de \$781.302.638,00. Estos recursos fueron destinados específicamente a la cancelación de obligaciones pendientes por concepto de incapacidades.

En el mes de marzo, UISALUD reconoció el pago de incapacidades correspondientes al trimestre de mayo, junio y julio de 2024, por un valor de \$ 295.300.516,00. El saldo actual de deuda hace parte de las incapacidades por cobrar y pagar del año 2024 y 2025.

7.2.6. Cuentas por cobrar de difícil recaudo

Corresponde a derechos exigibles que, por su alta antigüedad y baja probabilidad de cobro, han sido reclasificadas desde las cuentas principales de deudores. Estas cuentas al 31 de diciembre de 2025 se les aplicó un deterioro equivalente al 100% del valor de la deuda, con el fin de dar correcta aplicación al Manual de Política Contable (MPC) de la Universidad y en concordancia con el Régimen de Contabilidad Pública para Entidades de Gobierno

CONCEPTO	SALDO CTE 2025	SALDO NO CTE 2025	SALDO FINAL 2025	SALDO CTE 2024	SALDO NO CTE 2024	SALDO FINAL 2024	VALOR VARIACIÓN
CUENTAS POR COBRAR DE DIFÍCIL RECAUDO	2,197,076,059	0	2,197,076,059	1,767,282,850	0	1,767,282,850	429,793,209
Cuentas por cobrar sin contraprestación	833,994,212	0	833,994,212	879,022,512	0	879,022,512	-45,028,300
Transferencias por cobrar de difícil recaudo	833,994,212	0	833,994,212	879,022,512	0	879,022,512	-45,028,300
Cuentas por Cobrar con Contraprestación - Prestación de Servicios	733,406,519	0	733,406,519	325,834,149	0	325,834,149	407,572,370
Servicios educativos pregrado de difícil recaudo	46,561,772	0	46,561,772	45,239,402	0	45,239,402	1,322,370
Servicios educativos posgrados de difícil recaudo	686,844,747	0	686,844,747	280,594,747	0	280,594,747	406,250,000
Cuentas por Cobrar con Contraprestación - Otras cuentas por cobrar	629,675,328	0	629,675,328	562,426,189	0	562,426,189	67,249,139
Acuerdo de Pago	467,268	0	467,268	467,268	0	467,268	0
Créditos Condonables Becas de Sostenimiento	629,208,060	0	629,208,060	561,958,921	0	561,958,921	67,249,139
Deterioro	-2,197,076,059	0	-2,197,076,059	-1,769,994,340	0	-1,769,994,340	-427,081,719
Deterioro Prestación de servicios de difícil recaudo (CR)	-46,561,772	0	-46,561,772	-46,276,442	0	-46,276,442	-285,330
Deterioro Otros deudores difícil recaudo (CR)	-2,150,514,287	0	-2,150,514,287	-1,723,717,898	0	-1,723,717,898	-426,796,389

➤ Efectos proceso de Re expresión:

▪ Corrección Cuentas por cobrar:

Se reconocieron ajustes relacionados con ingresos por transferencias del año 2024 no devengados en ese período, depuración de saldos de cartera histórica desde ESFA hasta 2024

Año ajuste / Cuenta	Descripción	Db	Cr
ESFA		682,311	682,311
13850201	Prestación de servicios educativos	0	682,311
31090113	Resultados acumulados – cuentas por cobrar	682,311	0
2018		1,064,187	1,064,187
13850201	Prestación de servicios educativos	354,729	709,458
31090113	Resultados acumulados – cuentas por cobrar	709,458	354,729
2022		3,144,476	3,144,476
13850202	Otros servicios facturas de venta	0	620,000
31090113	Resultados acumulados – cuentas por cobrar	3,144,476	2,524,476
2023		14,902,376	14,902,376
13170103	Matrículas IPRED	0	116,000
31090113	Resultados acumulados – cuentas por cobrar	3,792,312	3,792,312
31090143	Resultados acumulados – Venta de servicios	116,000	0
31090172	Resultados acumulados – costos de servicios educativos	10,994,064	10,994,064
2024		877,398,759	877,398,759
13170101	Matrículas pregrado presencial	0	406,000
13170103	Matrículas IPRED	0	3,379,000
13179010	Otros cuentas por cobrar – créditos Condonables	112,835,757	72,159,552
13849009	Otros deudores – estampillas PROUIS	227,616,600	0
13849012	Otros deudores – incapacidades UIS	0	6,153,334
13849091	Otros deudores - UISALUD	18,368,218	0
24909001	Otros acreedores	0	18,368,218
27909098	Gastos UISALUD	0	18,368,218
31090113	Resultados acumulados – cuentas por cobrar	24,288,668	59,068,444
31090143	Resultados acumulados – venta de servicios	3,785,000	0
31090144	Resultados acumulados – transferencias y subvenciones	227,616,600	455,233,201
31090148	Resultados acumulados – otros ingresos	30,674,886	7,453,334
31090151	Resultados acumulados – Gasto de administración y operación	4,596,429	9,192,858
44280504	Para programas de educación – estampillas PROUIS	227,616,600	227,616,600
Total general		897,192,109	897,192,109

NOTA 8. PRÉSTAMOS POR COBRAR

LA NOTA NO APLICA PARA LA ENTIDAD.

NOTA 9. INVENTARIOS

Composición

Los inventarios comprenden los bienes adquiridos o producidos por la entidad con la intención de ser comercializados, transformados o consumidos en actividades de producción de bienes o prestación de servicios, o para el desarrollo de funciones de cometido estatal.

El costo de transformación de los impresos y publicaciones está conformado por el valor de los materiales utilizados por la Universidad para la producción y de los cargos asociados con la transformación de las materias primas en productos terminados.

El saldo de los inventarios es como sigue:

CONCEPTO	2025	2024	VALOR VARIACIÓN
INVENTARIOS	3,291,027,226	3,023,757,096	267,270,130
Bienes producidos	481,666,602	529,645,669	-47,979,067
Mercancías en existencia	1,225,536,837	848,169,676	377,367,161
Materiales y suministros	1,548,991,478	1,612,908,236	-63,916,758
En poder de terceros	34,832,309	33,033,515	1,798,794

El sistema de inventarios es permanente y el método de valoración y determinación de los costos utilizados es el método del costo promedio ponderado. En algunos casos, por las limitaciones existentes con el sistema de información financiero que está siendo adecuado para dar cumplimiento al marco normativo, se maneja el sistema periódico.

TIPO	ALMACÉN	2025	2024
15050000 BIENES PRODUCIDOS	Impresos y Publicaciones		
	Publicaciones	481.666.602,00	529.645.669,00
	TOTAL	481.666.602,00	529.645.669,00
15100000 MERCANCIAS EN EXISTENCIA	Lenguas Libros		
	Instituto de Lenguas	632.584.728,00	430.405.830,00
	Impresos y Publicaciones		
	Bodega General Publicaciones	59.055.433,28	57.611.862,14
	Bodega Corte Publicaciones	164.149.364,34	92.596.352,02
	Bodega Gran Formato	23.248.027,00	17.912.922,00
	Bodega Bobina Publicaciones	26.941.832,86	18.877.967,74
	Bodega Plástico Publicaciones	12.952.547,33	14.452.108,28
	Bodega Producto Terminado Publicaciones	1.974.451,00	3.916.460,00
	Tienda Universitaria		
	Productos Tienda Universitaria	304.630.454,00	212.396.174,00

TIPO	ALMACÉN	2025	2024
	TOTAL	1.225.536.837,81	848.169.676,18
1514000 MATERIALES Y SUMINISTROS	Farmacia Bienestar		
	Medicamentos Bienestar	22.044.571,00	216.407.631,44
	Medicamentos Planificación Bienestar	10.574.705,00	12.905.333,00
	Material de Laboratorio	51.989.116,09	73.532.877,91
	Química		
	Material de Laboratorio	887.725.432,00	981.645.566,95
	Comedores y Cafeterías		
	Comedores Bienestar Universitario	59.376.339,00	59.376.339,00
	Cafeterías UIS	65.629.205,00	65.629.205,00
	UISALUD		
	Farmacia UISALUD	451.652.110,00	451.652.108,00
	TOTAL	1.548.991.478,09	1.861.149.061,30
1530000 EN PODER DE TERCEROS	Tienda Universitaria		
	Mercancía en Consignación	34.832.309,00	33.033.515,00
	TOTAL	34.832.309,00	33.033.515,00
TOTAL INVENTARIOS		3.291.027.226,90	3.271.997.921,48

A la fecha de los presentes Estados Financieros se realizó conteo físico de todos los inventarios anteriormente mencionados con corte a diciembre del 2025.

NOTA 10. PROPIEDADES. PLANTA Y EQUIPO

Composición

La Universidad registra como propiedades, planta y equipo. los bienes tangibles de propiedad de la Universidad que se adquieren con el propósito de utilizarlos en la prestación de servicios y en desarrollo de su función administrativa y que no están destinados a la enajenación en el curso normal de sus actividades.

Para el caso de los bienes muebles que se tienen para generar ingresos producto de su arrendamiento. y los bienes inmuebles con uso futuro indeterminado se registran en Bienes en Inversión.

La Universidad registra como propiedades, planta y equipo los bienes tangibles de propiedad de la Universidad que se adquieren con el propósito de utilizarlos en la prestación de servicios y en desarrollo de su función administrativa y que no están destinados a la enajenación en el curso normal de sus actividades.

La Universidad aplica la depreciación del método de línea recta a lo largo de la vida útil sobre el valor del activo y al final del periodo contable se determina si la propiedad planta y equipo tuvo algún deterioro del valor siempre y cuando se evidencie que hay indicios de deterioro en el bien o activo.

A diciembre 31 de 2025, el saldo de las propiedades, planta y equipo está conformado por los

siguientes conceptos:

CONCEPTO	2025	2024	VALOR VARIACIÓN
PROPIEDADES, PLANTA Y EQUIPO	1,851,943,378,490	1,687,692,769,068	164,250,609,422
Terrenos	661,934,750,356	661,934,750,356	0
Construcciones en curso	74,811,580,597	164,232,889,197	-89,421,308,600
Propiedades, planta y equipo en tránsito	5,898,880,845	4,083,169,876	1,815,710,969
Edificaciones	1,003,030,115,749	778,532,470,004	224,497,645,745
Plantas, ductos y túneles	690,185,831	690,185,831	0
Redes, líneas y cables	12,231,293,860	12,231,293,860	0
Maquinaria y equipo	19,505,709,340	15,619,086,612	3,886,622,728
Equipo médico y científico	151,868,942,439	147,181,270,750	4,687,671,689
Muebles, enseres y equipo de oficina	70,796,920,423	46,892,381,750	23,904,538,673
Equipos de comunicación y computación	72,526,926,392	59,530,165,638	12,996,760,754
Equipos de transporte, tracción y elevación	1,807,299,455	1,815,177,351	-7,877,896
Bienes de arte y cultura	7,952,273,960	7,526,591,327	425,682,633
Depreciación acumulada de propiedades, planta y equipo (CR)	-230,669,579,145	-212,134,741,872	-18,534,837,273
Deterioro acumulado de propiedades, planta y equipo (CR)	-441,921,612	-441,921,612	0

10.1. Terrenos

El rubro de Terrenos está conformado por los predios urbanos y rurales en los cuales están construidas las diferentes edificaciones, los destinados a futuras construcciones y aquellos en los cuales se lleva a cabo la actividad educativa, de investigación y extensión. Los terrenos se registran de forma independiente de los edificios o instalaciones y no se deprecian por tener una vida indefinida.

▪ Predios urbanos

CUENTA	DESCRIPCIÓN	VALOR
16050101	Campus central: Lote #1 carrera 27 con calle 9	\$ 375.126.711.768,00
16050102	Campus central: lote # 2	\$ 39.838.468.232,00
16050103	Centro cultural y negociaciones Bucarica	14.345.280.000,00
16050104	Local industrial UIS avenida libertador	2.575.104.000,00
16050105	Lote #1-parqueadero Facultad de salud Carrera 33 avenida Quebrada seca	7.872.704.000,00
16050106	Lote #2 facultad de salud	21.896.797.500,00
16050107	Residencia Spachovsky calle 10#29-24 lote urbaniza	1.660.710.000,00
16050108	Lote UISALUD	639.000.000,00
16050120	parque tecnológico-granja Guatiguará Piedecuesta	62.000.220.000,00
16050121	parque tecnológico lote#2 mecanizado agrícola	3.600.000.000,00
16050122	lote hangar IPRED parque tecnológico Guatiguará	12.583.680.000,00
16050134	nueva sede UIS Floridablanca carrera 5 #5-32 casco	5.802.634.751,00

CUENTA	DESCRIPCIÓN	VALOR
16050140	sede UIS Barrancabermeja	44.108.624.000,00
16050141	biblioteca Alejandro Galvis lote calle 60 carrera 28	8.291.376.000,00
16050150	sede UIS-Barbosa lote carrera 9 # 13-26	2.068.040.000,00
16050151	sede campus Barbosa lote Yuri Constanza cra 5#12-i	19.800.000.000,00
16050170	lote sede UIS Málaga calle 10 # 6-20 barrio el Limonal	2.833.700.000,00
16050171	lotes (40) barrio el Limonal Málaga	1.914.010.000,00
16050172	lote naranjito carrera 3a n.2-82 Málaga	498.522.148,80
16050173	lote el arrayan-pescaderito Málaga	43.639.462,80
16050174	lote llano largo-pescaderito Málaga	43.639.462,80
16050175	lote vereda el roble-pescaderito Málaga	43.639.462,80
16050176	lote palo santo-pescaderito Málaga	43.639.462,80
16050180	Sede UIS Socorro calle 14 6-133 lote 3	953.400.000,00
16050181	Sede UIS Socorro carrera 8 12a-58 lote 2	1.449.210.000,00
16050182	Sede UIS Socorro calle 14 6-71 lote 1	4.588.500.000,00
16050185	Hotel Bella Isla Municipio de san gil	16.034.748.954,00
16050191	Biblioteca Bicentenario socorro carrera 8 n. 6-04	5.424.499.500,00
16050192	Lote 2 potosí-socorro carrera 8#6-62 m.i.321-43168	3.897.053.650,00
TOTALES		659.977.552.355,00

▪ **Predios Rurales:**

CUENTA	DESCRIPCIÓN	VALOR
16050201	Antena repetidora FM estéreo Buenavista km6	36.000.000,00
16050202	Antena repetidora am los laureles vereda los santos	456.248.000,00
16050203	Lote 9-16 mesa de Ruitoque	521.700.000,00
16050204	Lote 9-17b mesa de Ruitoque	243.250.000,00
16050205	Lote santa rosa vereda Rio Frio oriental- Tabio (Cundinamarca)	700.000.000,00
TOTALES		1.957.198.000,00

10.2 Construcciones en Curso

La Universidad Industrial de Santander continúa en el proceso de implementación de acciones y proyectos, en el marco de lo establecido en el Plan Maestro de Infraestructura Física, con el fin de apoyar las políticas respecto al crecimiento y desarrollo de sus programas, teniendo como eje director la calidad, por tanto, es necesario adecuar constantemente la infraestructura física, así como realizar mantenimiento preventivo y correctivo de la misma

Durante la vigencia 2025, se adelantaron diferentes proyectos de modernización en infraestructura del Campus Central entre los que se encuentra la construcción del nuevo edificio de Fisicomecánicas y se realizaron adecuaciones en edificaciones existentes como el Coliseo, las Canchas de Squash y edificio de Ciencias Humanas 2.

Entre las construcciones en curso se encuentran las siguientes a diciembre 31 de 2025:

CUENTA	DESCRIPCIÓN	VALOR
16150119	Edificio Ingeniería Química Adecuaciones	510,089,357.00
16150140	Construcción Edificio Fisicomecánicas Laboratorios Pesados Nuevo	10,718,502,203.12
16150183	Edificio Facultad Ingeniería Fisicomecánicas Antiguo	207,500,000.00
16150189	Málaga Construcción Nuevo Campus Universitario	55,471,027,600.69
16150190	Otras Edificaciones	1,672,192,990.00
16150191	Adecuaciones Edificio Livianos	5,186,956,443.64
16150194	Adecuaciones UISALUD Bloque A Antiguo	1,045,312,004.00
TOTAL CONSTRUCCIONES EN CURSO		74,811,580,598.45

Edificio de Ingeniería Química: Proyecto de modernización y ampliación del edificio de la Escuela de Ingeniería Química en el campus central de la UIS, con el cual se busca actualizar infraestructuras, sumando laboratorios avanzados, aulas y áreas de investigación.

Complejo de la Facultad de Ingenierías Fisicomecánicas: Desde el 4 de noviembre de 2025 se dio inicio a la construcción del nuevo Complejo de la Facultad de Ingenierías Fisicomecánicas. Se construirá una edificación de área aproximada de 21.621 metros cuadrados, conformada por un sótano más cuatro pisos y una terraza. El nuevo complejo busca modernizar los espacios académicos, fortalecer la cobertura y dotar a la Facultad de laboratorios con tecnología de vanguardia, respondiendo a las exigencias de la educación superior contemporánea

Edificio facultad Fisicomecánicas existente: Dentro de los diferentes proyectos de modernización de infraestructura que adelanta la Universidad se encuentra el reforzamiento y remodelación del Edificio de la Facultad de Fisicomecánicas existente. Este proyecto contempla corregir las deficiencias estructurales y una ampliación de 2.000 m2 para aumentar su capacidad.

Construcción de la nueva sede UIS Málaga: La Universidad Industrial de Santander no se detiene y continúa trabajando con compromiso en la construcción de la nueva sede UIS Málaga, que muy pronto beneficiará a los estudiantes de la región y fortalecerá el acceso a la educación superior en la provincia.

10.3 Propiedades Planta y Equipo en Tránsito

El rubro Propiedad Planta y Equipo en Tránsito está conformada por:

RUBRO	DESCRIPCIÓN	2025	2024
16250301	Maquinaria y Equipo	373.182.436,50	0,00
16250401	Equipo Médico y Científico	493.926.492,12	225.688.153,96
16250501	Equipo de Comunicación y Computación	177.841.813,77	0,00
16250701	Muebles, Enseres y Equipo de Oficina	883.706.200,00	
16250702	Bienes de Arte y Cultura	0,00	45.000.000,00
16251201	Materiales	157.742.180,21	0,00
16259001	Otras Maquinarias, Planta y Equipo en Tránsito	3.812.481.722,36	3.812.481.722,36
TOTALES		5,898,880,844.96	4.083.169.876,32

CUENTA	NIT	NOMBRE	CONTRATO	RAZÓN	VALOR
Maquinaria y Equipo	860,005,289	ASCENSORES SCHINDLER DE COLOMBIA S.A.S.	270-2025000399	Suministro, montaje y puesta en funcionamiento de ascensores para nuevo edificio Instituto de Lenguas	373,182,436.50
	TOTAL				373,182,436.50
Equipo Médico y Científico	76,131,758	WAVE TROCKENSYSTEME GMBH	49-2025000035	Adquisición de un liofilizador de tercera generación WAVE FD260 con sus componentes asociados	62,933,394.00
	410,908,057	MTS SYSTEMS CORPORATION	49-2025000014	Compra del equipo Máquina Universal de Ensayos para materiales alternativos	189,600,549.84
	520,964,204	JASCO	358-2023000033	Gastos de importación orden de compra 49-2023000026 por compra equipo de laboratorio	4,309,591.00
	804,011,684	GLOBAL SUPPORT GROUP S.A.	358-2023000033	Gastos de importación orden de compra 49-2023000024 por compra equipo de laboratorio	27,422,647.00
	804,011,684	GLOBAL SUPPORT GROUP S.A.	358-2022000026	Gastos de importación orden de compra 49-2023000017 por compra equipo de laboratorio	9,004,021.00
	804,011,684	GLOBAL SUPPORT GROUP S.A.	358-2023000073	Diseño, suministro e instalación del sistema de aire acondicionado del Edificio de Logística	800,125.96
	5,565,345,344	AGNTHO'S AB	49-2025000037	Adquisición equipo de anestesia inhalada para roedores y unidad de barrido de gases de alta precisión	43,038,799.92
	5,565,345,344	AGNTHO'S AB	49-2025000039	Adquisición de licencia del software COMSOL MULTIPHYSICS y sus productos complementarios	118,194.00
	9,144,010,175	GUANGZHOU AOSONG ELECTRONIC CO., LTD.	49-2025000040	Adquisición de medidores de vacío	2,016,225.00
	186,474,000,170	ALESCO-ALBR INDUSTRIA E COMERCIO LTDA	49-2025000041	Adquisición de RACKS VENTILADOS IVC para ratas y CAMUNDONGOS	152,402,334.40
	444,444,445,553	OKTOBER LLC	358-2022000048	Gastos de importación orden de compra 49-2023000029 por compra equipo de laboratorio	2,280,610.00
TOTAL				493,926,492.12	
Muebles, Enseres y Equipo de Oficina	830,146,283	MOVITRONIC SAS	270-2025000411	Suministro de equipos deportivos para los gimnasios. Convocatoria	883,706,200.00

CUENTA	NIT	NOMBRE	CONTRATO	RAZÓN	VALOR
				pública No. 003 DE 2025. DC-054	
	TOTAL				883,706,200.00
Equipo de Comunicación y Computación	320,470,287	TECHNOSTORE LLC	49-2025000026	Compra de un servidor de almacenamiento SSD AMD EPYC NVME HDD	177,841,813.77
	TOTAL				177,841,813.77
Materiales	3,461,876	ASSAY GENIE LTD	49-2025000031	Compra de reactivos de laboratorio	24,358,523.00
	136,564,155	SPECS SURFACE NANO ANALYSIS GMBH	49-2025000038	Compra de consumibles para el óptimo funcionamiento de la plataforma XPS/ISS/UPS del laboratorio	124,070,079.56
	411,234,968	DIGI-KEY ELECTRONICS	49-2025000020	Compra de elementos electrónicos para el desarrollo de actividades de investigación Proyecto 4224	9,313,577.65
	TOTAL				157,742,180.21
Otras Maquinarias, Planta y Equipo en Tránsito	800,058,607	CONTROLES EMPRESARIALES S.A.S.	270-2023000397	Adquisición de equipos activos de red para los segmentos de red de los nuevos edificios de la UIS	1,599,495,024.22
	800,058,607	CONTROLES EMPRESARIALES S.A.S.	570-2023000076	Adicional adquisición de equipos de red para los segmentos de red de los nuevos edificios de la UIS	112,790,244.64
	800,191,462	PROYECTOS Y SERVICIOS LTDA.	234-2023012659	Diseño, suministro e instalación del sistema de aire acondicionado del Edificio de Logística	204,518,373.00
	830,089,928	SAG SERVICIOS DE INGENIERIA S.A.S.	270-2024000729	Implementación del sistema de seguridad RFID-HF para la Biblioteca de la UIS	441,860,000.00
	900,127,545	E & P INGENIERIA S.A.S	270-2023000399	Suministro de equipos y accesorios para sistemas de aire acondicionado de los Edificios de la UIS	619,110,332.50
	900,321,021	ESI DE COLOMBIA S.A.S.	270-2021000073	Suministro, montaje y puesta en funcionamiento de ascensores para edificaciones de la UIS	623,550,000.00
Otras Maquinarias, Planta y Equipo en Tránsito	900,321,021	ESI DE COLOMBIA S.A.S.	270-2020000010	Suministro, montaje y puesta en funcionamiento de ascensores para edificaciones de la UIS	211,157,748.00
	TOTAL				3,812,481,722.36
TOTAL PROPIEDADES, PLANTA Y EQUIPO EN TRÁNSITO					5,898,880,844.96

10.4 Edificaciones

El rubro de Edificaciones contiene las construcciones tales como edificios, casas, bodegas, locales, oficinas y edificaciones de uso permanente sin contraprestación, entre otros, que se

emplean para propósitos administrativos o para la producción de bienes o la prestación de servicios.

CUENTA	DESCRIPCIÓN	VALOR
16400101	Edificios de Administración	88,348,616,902.68
16400102	Edificios Auxiliares para Educación	72,518,630,225.65
16400103	Edificios de Laboratorios	88,207,350,115.43
16400104	Edificios para Educación	217,500,075,376.22
16400106	Sede Regional UIS-Barrancabermeja	28,317,188,288.26
16400108	Parque Tecnológico Guatiguará (Piedecuesta)	87,129,395,281.91
16400109	Sede Regional UIS - Barbosa	5,896,119,447.52
16400110	Antena Repetidora A.M. UIS	271,968,755.14
16400111	Antena Repetidora F.M. Stereo UIS	81,741,731.40
16400113	Casa Campestre Y Anexidades - Tabio (Cundinamarca)	256,457,142.86
16400114	Facultad De Salud UIS-Bucaramanga	226,125,646,313.95
16400115	Sede Regional UIS Málaga	7,949,870,867.81
16400116	Sede Regional UIS Barbosa-Yuri Constanza	12,035,619,892.24
16400117	Biblioteca y Parque Bicentenario Sede UIS Socorro	32,706,835,570.46
16400118	Sede UIS Socorro	18,401,887,510.03
16400119	Sede UIS Floridablanca	33,472,286,602.00
16400120	Instituto De Lengua Sede Cabecera	1,251,766,383.00
16400121	Sede UIS Mesón de los Búcaros	9,339,383,016.40
16400122	Residencias Estudiantes Calle 39 19-100 Bucaramanga	2,794,480,303.27
16400123	Centro De Acopio/Reparac. Muebles para Donaciones	2,939,347,000.00
16400191	Edificio UISALUD	3,152,079,511.00
16400192	Edificio UISALUD Bloque B	7,025,249,886.86
16400201	Oficina 401 Y 402 Edif. Office En Bogotá	2,427,364,482.00
16401201	Hotel Bella Isla San Gil	2,488,370,000.00
16401701	Vías y Parqueadero Campus Central UIS	11,169,166,216.00
16401702	Parqueadero Centro Cultural y Negociaciones UIS Bucarica	144,874,999.50
16401703	Parqueadero Estadio Alfonso López Comodato	10,456,160,835.00
16401704	Parqueadero Facultad de Salud	381,361,500.00
16401901	Instalaciones Deportivas y Recreacionales	19,669,698,868.57
16402401	Tanque de Almacenamiento de Agua Campus Central	627,523,804.42
16409001	Otras Edificaciones	8,971,598,920.43
16409002	Muro y Encerramiento Parque Tecnológico Guatiguará	972,000,000.00
TOTAL EDIFICACIONES		1003,030,115,750.01

Durante la vigencia 2025, se incorporaron a las siguientes edificaciones:

- ✓ Sala de exhibición del Museo de Historia Natural de la Universidad Industrial de Santander.
- ✓ Tanque de almacenamiento de agua para el campus central
- ✓ Bloque B de la Unidad Especializada de Salud de la Universidad Industrial de Santander (UISALUD), en donde los usuarios acceden a los servicios de Farmacia y Autorizaciones
- ✓ Instituto de Lenguas, el 17 de septiembre de 2025, el presidente de la República, Gustavo Petro, entregó oficialmente el nuevo edificio del Instituto de Lenguas de la Universidad

Industrial de Santander (UIS), una infraestructura de última generación que fortalecerá la enseñanza de idiomas extranjeros y permitirá ampliar la cobertura educativa.

- ✓ Nueva facultad de Salud: Complejo científico para la investigación de las ciencias de la salud y la vida.

➤ **Efectos proceso de Re expresión:**

- **Corrección Propiedades, Planta y Equipo – Inmuebles:**

Se reconoció el ajuste al valor razonable del ESFA con base en las tasaciones del año 2018 de los tres bienes inmuebles que fueron objeto de demolición; asimismo se contabilizaron las depreciaciones históricas de estos mismos bienes con base en la vida útil técnica restante definida en los avalúos anteriormente citados con el fin de obtener el costo neto para la baja de los mismos

Año ajuste / Cuenta	Descripción	Db	Cr
ESFA		798,460,407	798,460,407
16400103	Edificios de laboratorios	792,537,057	0
16400104	Edificios para educación	5,923,350	0
31090102	Impacto por la transición al NMT	0	798,460,407
2018		56,240,268	56,240,268
16850104	Edificaciones para la educación	0	56,240,268
31090172	Resultados acumulados – costos servicios educativos	56,240,268	0
2019		56,240,268	56,240,268
16850104	Edificaciones para la educación	0	56,240,268
31090172	Resultados acumulados – costos servicios educativos	56,240,268	0
2020		56,240,268	56,240,268
16850104	Edificaciones para la educación	0	56,240,268
31090172	Resultados acumulados – costos servicios educativos	56,240,268	0
2021		56,240,268	56,240,268
16850104	Edificaciones para la educación	0	56,240,268
31090172	Resultados acumulados – costos servicios educativos	56,240,268	0
2022		56,240,268	56,240,268
16850104	Edificaciones para la educación	0	56,240,268
31090172	Resultados acumulados – costos servicios educativos	56,240,268	0
2023		1,233,929,320	1,233,929,320
16850104	Edificaciones para la educación	0	56,240,268
31090116	Resultados acumulados – Propiedad, planta y equipo	494,827,333	494,827,333
31090124	Resultados acumulados – Cuentas por pagar	588,844,526	588,844,526
31090151	Resultados acumulados – Gto. de administración y operación	94,017,193	94,017,193
31090172	Resultados acumulados – costos servicios educativos	56,240,268	0
2024		57,755,268	57,755,268

Año ajuste / Cuenta	Descripción	Db	Cr
16400121	Sede UIS Mesón de los Búcaros	0	1,515,000
16850104	Edificaciones para la educación	0	56,240,268
31090151	Resultados acumulados – Gto. de administración y operación	1,515,000	0
31090172	Resultados acumulados – costos servicios educativos	56,240,268	0
Total General		2,371,346,335	2,371,346,335

NOTA 11. BIENES DE USO PÚBLICO E HISTÓRICOS Y CULTURALES

Composición

Representa el valor de los bienes que han sido declarados históricos, culturales o del patrimonio nacional, adquiridos a cualquier título, cuyo dominio y administración pertenece a la Universidad.

Corresponde al Centro Cultural de Negociaciones UIS Bucarica ubicado en la Carrera 19 con Calle 35 Esquina, de la ciudad de Bucaramanga, y a las Vías y Parqueaderos Campus Central UIS.

CONCEPTO	2025	2024	VALOR VARIACIÓN
BIENES DE USO PÚBLICO E HISTÓRICOS Y CULTURALES	16,975,638,632	13,804,977,395	3,170,661,237
Bienes de uso público en servicio	10,101,813,827	9,747,327,577	354,486,250
Bienes históricos y culturales	6,873,824,805	4,057,649,818	2,816,174,987

NOTA 12. RECURSOS NATURALES NO RENOVABLES

LA NOTA NO APLICA PARA LA ENTIDAD

NOTA 13. PROPIEDADES DE INVERSIÓN

Composición

Las propiedades de Inversión de la Universidad son las edificaciones y terrenos de la Universidad que se tienen para generar rentas en condiciones de mercado.

El detalle de las propiedades de inversión es el siguiente:

CONCEPTO	SALDO CTE 2025	SALDO NO CTE 2025	SALDO FINAL 2025	SALDO CTE 2024	SALDO NO CTE 2024	SALDO FINAL 2024	VALOR VARIACION
PROPIEDADES DE INVERSIÓN	0	1,875,034,740	1,875,034,740	0	1,897,792,191	1,897,792,191	-22,757,451
Propiedades de inversión	0	2,749,979,190	2,749,979,190	0	2,749,979,190	2,749,979,190	0
Terrenos	0	1,431,660,000	1,431,660,000	0	1,431,660,000	1,431,660,000	0
Edificaciones	0	1,318,319,190	1,318,319,190	0	1,318,319,190	1,318,319,190	0

Dentro de las propiedades incluidas en los terrenos se registran:

NOMBRE DEL TERRENO	VALOR
Local # 8 centro comercial los andes	37,500,000.00
Lote general locales tejar moderno	245,808,000.00
Lote comercial # 1 tejar moderno	181,800,000.00
Lote comercial # 2 tejar moderno	251,592,000.00
Lote 7a bodega zona industrial Cúcuta	34,755,000.00
Lote 7b bodega zona industrial Cúcuta	680,205,000.00
TOTALES	1,431,660,000.00

Dentro de las propiedades incluidas en las edificaciones se registran

NOMBRE DE LA EDIFICACIÓN	VALOR
Bodegas zona industrial - Cúcuta	752,283,082.42
Locales el tejar - santa bárbara	510,664,000.00
Centro comercial los andes, local #8	55,372,107.71
TOTALES	1,318,319,190.13

NOTA 14. ACTIVOS INTANGIBLES

Composición

La Universidad incluye los recursos que son identificables de carácter no monetario y sin apariencia física, sobre los cuales se tiene control y se espera obtener beneficios económicos futuros y se puede hacer mediciones fiables.

CONCEPTO	2025	2024	VALOR VARIACIÓN
ACTIVOS INTANGIBLES	13,648,233,720	10,776,587,147	2,871,646,573
Activos intangibles	20,250,076,042	18,091,256,067	2,158,819,975
Amortización acumulada de activos intangibles (CR)	-6,601,842,322	-7,314,668,920	712,826,598

Los activos intangibles están conformados por:

DESCRIPCIÓN	2025	2024
CLASE DE ACTIVOS INTANGIBLES, VALOR BRUTO		
Patentes	2,081,166,539.99	2,030,965,521.00
Software	18,168,909,502.41	16,060,290,545.00
TOTAL	20,250,076,042.40	18,091,256,066.00
CLASE ACTIVOS INTANGIBLES, AMORTIZACIÓN ACUMULADA		
Patentes	-774,244,697.00	-648,339,255.00
software	-5,827,597,625.01	-6,666,329,666.00
TOTAL	-6,601,842,322.01	-7,314,668,921.00

Para el cálculo de la amortización se realiza a partir de la fecha de vencimiento de la licencia, de igual manera las licencias de software que son perpetuas o de uso indefinido no se amortizan por lo tanto su saldo por amortizar es igual que su valor de compra.

NOTA 15. ACTIVOS BIOLÓGICOS

NOTA NO APLICA PARA LA ENTIDAD

NOTA 16. OTROS DERECHOS Y GARANTÍAS

16.1. Otros Activos

Los Otros Activos corrientes y no corrientes incluyen:

CONCEPTO	SALDO CTE 2025	SALDO NO CTE 2025	SALDO FINAL 2025	SALDO CTE 2024	SALDO NO CTE 2024	SALDO FINAL 2024	VALOR VARIACION
OTROS DERECHOS Y GARANTÍAS	69,420,599,693	243,365,740,459	312,786,340,152	68,484,913,086	249,411,009,410	34,122,540,444	-6,087,578,160
Bienes y servicios pagados por anticipado	3,685,272,743	69,487,263	3,754,760,006	1,143,727,065	662,972,962	1,806,700,027	1,948,059,979
Plan de Activos para beneficios pos empleo	41,559,072,159	243,192,305,709	284,751,377,868	35,135,788,198	248,637,593,854		
Avances y anticipos entregados	16,556,762,640	0	16,556,762,640	29,492,281,074	0	29,492,281,074	-12,935,518,434
Recursos entregados en administración	175,356,148	0	175,356,148	0	0	0	175,356,148
Depósitos entregados en garantía	7,171,532,057	0	7,171,532,057	2,314,790,689	0	2,314,790,689	4,856,741,368
Derechos en fideicomiso	1,018	0	1,018	1,018	0	1,018	0
Activos diferidos	272,602,928	103,947,487	376,550,415	222,968,894	110,442,594	333,411,488	43,138,927

Forman parte de Otros derechos y garantías:

CONCEPTO	SALDO CTE 2025	SALDO NO CTE 2025	SALDO FINAL 2025	SALDO CTE 2024	SALDO NO CTE 2024	SALDO FINAL 2024	VALOR VARIACION
OTROS DERECHOS Y GARANTÍAS	69,147,996,765	243,261,792,972	312,409,789,737	68,261,944,192	249,300,566,816	317,562,511,008	-5,152,721,271
Otros avances y anticipos	41,559,072,159	243,192,305,709	284,751,377,868	35,135,788,198	248,637,593,854	283,773,382,052	977,995,816
Encargos fiduciarios	39,053,242,143	68,746,146,443	107,799,388,586	32,629,958,188	89,738,892,003	122,368,850,191	-14,569,461,605
Derechos por concurrencia para el pago de pensiones	2,505,830,016	174,446,159,266	176,951,989,282	2,505,830,010	158,898,701,851	161,404,531,861	15,547,457,421
Otros bienes y servicios pagados por anticipado	3,685,272,743	69,487,263	3,754,760,006	1,143,727,065	662,972,962	1,806,700,027	1,948,059,979
Impresos, publicaciones, suscripciones y afiliaciones	2,133,420,413	69,487,263	2,202,907,676	0	662,972,962	662,972,962	1,539,934,714
Otros beneficios a los empleados	1,551,852,330	0	1,551,852,330	1,143,727,065	0	1,143,727,065	408,125,265
Otros avances y anticipos	16,556,762,640	0	16,556,762,640	29,492,281,074	0	29,492,281,074	-12,935,518,434
Anticipo para adquisición de bienes y servicios	16,556,762,640	0	16,556,762,640	29,492,281,074	0	29,492,281,074	-12,935,518,434
Recursos entregados en administración	175,356,148	0	175,356,148	0	0	0	175,356,148
Encargo fiduciario - Fiducia de administración y pagos	175,356,148	0	175,356,148	0	0	0	175,356,148
Depósitos entregados en garantía	7,171,532,057	0	7,171,532,057	2,314,790,689	0	2,314,790,689	4,856,741,368
Depósitos judiciales	7,171,532,057	0	7,171,532,057	2,314,790,689	0	2,314,790,689	4,856,741,368
Derechos en fideicomiso	1,018	0	1,018	1,018	0	1,018	0
Fiducia mercantil - Patrimonio autónomo	1,018	0	1,018	1,018	0	1,018	0
Activos Diferidos	272,602,928	103,947,487	376,550,415	222,968,894	110,442,594	333,411,488	43,138,927
Seguros con cobertura mayor a doce meses	272,602,928	103,947,487	376,550,415	222,968,894	110,442,594	333,411,488	43,138,927

Dando aplicación a la doctrina contable de la Contaduría General de la Nación, los otros activos corrientes y no corrientes que incluyen el encargo fiduciario que respalda el pasivo pensional se presentan como un menor valor en los pasivos corrientes y no corrientes – beneficios posempleo pensiones.

Anticipo para adquisición de bienes y servicios

Los anticipos, corresponden a los dineros entregados antes o simultáneamente con la iniciación de aquellos contratos, que por su naturaleza los requieran, se amortizan durante y con la ejecución de la obra y su monto no excede del cincuenta por ciento (50%) del valor del respectivo contrato.

A continuación, se detalla los saldos a diciembre 31 de 2025 de los Avances y Anticipos sobre compras y contratos entregados:

▪ Anticipos sobre compras:

NIT	NOMBRE	VALOR
800.134.773	SOLINOFF CORPORATION S.A.	401.668.746,00
800.191.462	PROYECTOS Y SERVICIOS LTDA.	555.699.487,60
860.005.289	ASCENSORES SCHINDLER DE COLOMBIA S.A.S.	504.799.358,35
901.531.672	STONE LAMINETT S.A.S.	92.649.257,00
901.998.494	CONSORCIO E&D	922.000.000,00
TOTALES		2.476.816.848,95

SOLINOFF CORPORATION S.A. 800134773				
SOPORTE	VALOR DÉBITO	VALOR CRÉDITO	SALDO	RAZÓN
21-2025002432	179.606.700,00			Suministro de mobiliario para auditorio del nuevo edificio de la sede Málaga. Anticipo del contrato general No. 2025000348 Julio 2025.
21-2025006281	222.062.046,00			
TOTALES	401.668.746,00	-	401.668.746,00	

PROYECTOS Y SERVICIOS LTDA. 800191462				
SOPORTE	VALOR DÉBITO	VALOR CRÉDITO	SALDO	RAZÓN
21-2024004541	1.320.734.977,00			Suministro de equipos y accesorios para los sistemas de aire acondicionado para los diferentes edificios de la universidad. Convocatoria pública No.05 de 2024. DC-042 de 2024.
21-2025000593	659.227.940,00			
21-2024005647		815.182.124,00		
21-2024006698		179.772.705,00		
21-2025001581		429.308.600,00		
TOTALES	1.979.962.917,00	1.424.263.429,00	555.699.488,00	

ASCENSORES SCHINDLER DE COLOMBIA S.A.S. 860005289				
SOPORTE	VALOR DÉBITO	VALOR CRÉDITO	SALDO	RAZÓN
21-2025002791	260.573.750,00			Suministro, montaje y puesta en funcionamiento de ascensores para nuevo edificio de Instituto de Lenguas y nuevo bloque UISALUD. DC-053 de 2025 y contrato 2025000563 para ascensores de nuevo edificio Fisicomecánicas.
21-2025003323	85.443.922,00			
SOPORTE	VALOR DÉBITO	VALOR CRÉDITO	SALDO	
21-2025006080		54.454.400,00		
21-2025006083		96.514.753,65		
21-2025006467	309.750.840,00			
TOTALES	655.768.512,00	150.969.153,65	504.799.358,35	

STONE LAMINETT S.A.S. 901531672				
SOPORTE	VALOR DÉBITO	VALOR CRÉDITO	SALDO	RAZÓN
21-2025006497	92.649.257,00			Celebración de acuerdos marco de precios para el suministro e instalación de mármol en las sedes de la UIS 270-2025000559. Diciembre de 2025.
TOTALES	92.649.257,00	-	92.649.257,00	

CONSORCIO E&D 901998494				
SOPORTE	VALOR DÉBITO	VALOR CRÉDITO	SALDO	RAZÓN
21-2025005130	922.000.000,00			

				Suministro de unidades de inyección y extracción de aire, sistema de control y conductos de llegadas a máquinas para el nuevo Edificio de Facultad de Salud.
TOTALES	922.000.000,00	-	922.000.000,00	

▪ **Anticipos sobre contratos:**

NIT	NOMBRE	VALOR
860.028.662	LAB BRANDS S.A.S.	962.085.440,40
900.321.021	ESSI DE COLOMBIA	259.429.533,00
901.771.216	UNION TEMPORAL UIS SEDE MALAGA	12.858.430.817,30
TOTALES		14.079.945.790,70

LAB BRANDS S.A.S. 860028662				
SOPORTE	VALOR DÉBITO	VALOR CRÉDITO	SALDO	RAZÓN
46-2025029854	962.085.440,40			Anticipo para dotación de muebles especializados para la clínica veterinaria de la sede UIS Málaga 270-2025000572 girado dic-2025
TOTALES	962.085.440,40	-	962.085.440,40	

ESSI DE COLOMBIA 900321021				
SOPORTE	VALOR DÉBITO	VALOR CRÉDITO	SALDO	RAZÓN
21-2020003843	388.446.213,00			Anticipo para el suministro, montaje y puesta en funcionamiento de ascensores para edificaciones de la universidad Industrial de Santander. Convocatoria pública No.006 de 2020. DC-102 de 2020.
21-2021000149	195.843.787,00			
21-2021000513	159.162.500,00			
21-2021001451		356.107.500,00		
21-2021001556		33.939.937,00		
21-2021001556		32.338.713,00		
21-2021005668		169.753.500,00		
21-2021005676		77.225.000,00		
21-2022004808		23.205.000,00		
21-2022004810	234.537.933,00			
40-2024036886		25.991.250,00		
TOTALES	977.990.433,00	718.560.900,00	259.429.533,00	

UNION TEMPORAL UIS SEDE MALAGA 901771216				
SOPORTE	VALOR DÉBITO	VALOR CRÉDITO	SALDO	RAZÓN
21-2023007327	24.075.731.690,00			Construcción del nuevo campus universitario para la sede UIS Málaga. Convocatoria pública No.011 de 2023. DC-085 de
46-2024003491		158.771.679,00		
46-2024005423		461.192.102,00		
46-2024008586		320.079.067,00		
46-2024010109		298.323.769,00		

46-2024013327		594.415.009,00		2023. Anticipo para la construcción del módulo 5 y terminación del nuevo campus UIS Málaga. Convocatoria pública No.005 DE 2025. DC-062 DE 2025.
46-2024016890		1.135.622.408,00		
46-2024024303		511.620.220,00		
46-2024029960		1.821.152.745,00		
46-2024030561		106.543.091,00		
46-2024030566		2.809.684.999,00		
46-2025000769		620.798.622,00		
46-2025001546		447.144.478,00		
46-2025003733		304.927.959,00		
46-2025010425		1.440.521.467,00		
46-2025012446		691.014.265,00		
46-2025015356		203.257.342,00		
46-2025016987		1.126.224.041,00		
46-2025020649		2.818.511.427,00		
46-2025027696		1.061.323.259,00		
21-2025005160	6.718.270.691,30			
21-2025006139		1.004.443.615,00		
TOTALES	30.794.002.381,30	17.935.571.564,00	12.858.430.817,30	

- **Depósitos judiciales**

En referencia a los Depósitos Entregados en Garantía se tratan de depósitos sobre proceso ejecutivos con grado de contingencia remoto

CUENTA	BANCO	VALOR	CONCEPTO
736-006248	BBVA	3,140,000,047	Medida cautelar cobro coactivo - embargo Adres a UISALUD
46001007538-7	AGRARIO	206,299,556	Medida cautelar cobro coactivo - embargo Adres a UISALUD
6044-702216-0	AGRARIO	168,617,047	Medida cautelar cobro coactivo - embargo Adres a UISALUD
020-249131-31	BANCOLOMBIA	110,159,854	Medida cautelar cobro coactivo - embargo Adres a UISALUD
2033408598	BANCOLOMBIA	475,164,865	Medida cautelar cobro coactivo - embargo Adres a UISALUD
020-249131-31	BANCOLOMBIA	100,000,000	Embargo ejecutivo por el banco sr. Marcelino Pinto Rincón
657-82197-1	OCCIDENTE	800,000,000	Embargo proceso coactivo RAD -05 2024 Contraloría General de Santander
333734036	B.B.V.A.	347,982,775	Embargo proceso coactivo 2024 Contraloría General de Santander
333734036	B.B.V.A.	597,609,562	Embargo proceso coactivo 2024 Contraloría General de Santander
333734036	B.B.V.A.	454,407,663	Embargo proceso coactivo 2024 Contraloría General de Santander
736-00074-6	B.B.V.A.	11,290,689	Embargo Gobernación Santander 2025 cuotas partes de pensión
197-09473-3	BBVA	760,000,000	Embargo proceso 006-2025 Contraloría General de Santander
TOTALES		7,171,532,057	

El 11 de julio de 2025, mediante Auto proferido dentro del proceso judicial No. 006-2025, se decretó embargo sobre la cuenta No. 197-09473-3 del banco BBVA, por valor de \$760.000.000 (setecientos sesenta millones de pesos). El embargo restringe el uso inmediato de dichos fondos hasta tanto se resuelva el litigio en curso.

Mediante Resolución de Embargo No. 93152 del 18 de septiembre de 2025, la Administradora de los Recursos del Sistema General de Seguridad Social en Salud (ADRES) decretó medida cautelar sobre cuentas bancarias No. 736-006248 del Banco BBVA por valor de \$3.140.000.0147,00.

Estos embargos afectan exclusivamente la disponibilidad inmediata de los recursos, ya que la Universidad mantiene su derecho de defensa en el proceso judicial y se desconoce la probabilidad.

16.2. Activos Diferidos.

El valor de \$110.442.593,53 por concepto de Seguros con cobertura mayor a doce meses corresponden al 33.13% del valor total de Otros Derechos y Garantías y se conforma de las siguientes pólizas:

RUBRO	TIPO DE PÓLIZA	SALDO A 31 DE DICIEMBRE 2025
19860903	Responsabilidad civil-extracontractual Servidor Público	4,838,370.47
19860904	Vehículos	160,095.52
19860905	Maquinaria y equipo	1,403.96
19860907	Cumplimiento	128,053,354.52
19860909	Transporte de valores	76,711.88
19860911	Transporte	8,218.48
19860913	Todo-riesgo	10,752,895.34
19860915	Accidentes personales	121,051,109.48
19860916	Infidelidad y riesgos financieros	663,781.52
19860918	SOAT seguro daños corporales a personas en accidentes	6,534,192.18
19860919	Manejo global cargos entidades oficiales	166,082.84
19860921	Responsabilidad Civil UISALUD profesional medico	55,890.76
19860922	Responsabilidad Civil UISALUD Clínicas y Hospitales	296,711.88
TOTAL A CORTO PLAZO		272,658,818.83
19860903	Responsabilidad civil-extracontractual Servidor Público	3,787,680.00
19860907	Cumplimiento	100,103,916.76
TOTAL A LARGO PLAZO		103,891,596.76
VALOR TOTAL PÓLIZAS		376,550,415.59

• Relación de pólizas a corto plazo a 31 diciembre de 2025:

TIPO DE PÓLIZA	NIT	PROVEEDOR	VALOR
Responsabilidad civil-extracontractual	860,524,654	Aseguradora Solidaria de Colombia LTDA.	393,557.00
Responsabilidad civil-extracontractual	890,903,407	Seguros Generales Suramericana SA	3,289,298.27
Responsabilidad civil-extracontractual	900,814,916	berkley international seguros Colombia SA	549,120.00
Responsabilidad civil-extracontractual	901,900,942	UT AXA - Mapfre - La previsora S.A - Solidaria - universidad industrial de Santander	606,395.20
Vehículos	901,900,942	UT AXA - Mapfre - La previsora S.A - Solidaria - universidad industrial de Santander	160,095.52
Maquinaria y equipo	901,900,942	UT AXA- Mapfre - La previsora S.A - Solidaria - universidad industrial de Santander 2024	1,403.96
Cumplimiento	860,002,184	AXA Colpatria seguros S. A	9,792,879.57
Cumplimiento	860,002,400	la Previsora S. A	77,563.89
Cumplimiento	860,009,578	Seguros del estado s.a.	274,197.43
Cumplimiento	860,070,374	compañía aseguradora de fianzas s.a. confianza	1,595,404.05
Cumplimiento	860,524,654	aseguradora solidaria de Colombia LTDA	64,169,077.34
Cumplimiento	890,903,407	seguros generales suramericana s.a.	48,415,348.44
Cumplimiento	900,814,916	berkley international seguros colombia sa	3,728,883.80
Transporte de valores	901,900,942	UT AXA - Mapfre - la previsora s.a. - solidaria - universidad industrial de Santander 2024	76,711.88
Transporte	901,900,942	UT AXA - Mapfre - la previsora s.a. - solidaria - universidad industrial de Santander 2024	8,218.48
Todo-riesgo	901,900,942	UT AXA - Mapfre - la previsora s.a. - solidaria - universidad industrial de Santander 2024	10,752,895.34
Accidentes personales	860,022,137	compañía de seguros de vida aurora s.a.	2,844,985.40
Accidentes personales	901,900,942	UT AXA - Mapfre - la previsora s.a. - solidaria - universidad industrial de Santander 2024	4,274.92
Accidentes personales	901,905,602	unión temporal aurora - seguros mundial	118,201,849.16
Infidelidad y riesgos financieros	901,900,942	UT AXA -Mapfre - la previsora s.a. - solidaria - universidad industrial de Santander 2024	663,781.52
SOAT seguros daños corporales a personas en accidente	860,002,184	AXA Colpatria seguros s.a	6,534,192.18
Manejo global cargos entidades oficiales	901,900,942	UT AXA- Mapfre - la previsora s.a. - solidaria - universidad industrial de Santander 2024	166,082.84
Responsabilidad Civil UISALUD profesional medico	901,900,942	UT AXA - Mapfre - la previsora s.a. - solidaria - universidad industrial de Santander 2024	55,890.76
Responsabilidad Civil UISALUD clínicas y hospitales	901,900,942	UT AXA- Mapfre - la previsora s.a. - solidaria - universidad industrial de Santander 2024	296,711.88
TOTAL A CORTO PLAZO			272,658,818.83

- Relación de pólizas a largo plazo a 31 diciembre de 2025:

TIPO DE PÓLIZA	NIT	PROVEEDOR	VALOR
Responsabilidad civil-extracontractual	890,903,407	Seguros Generales Suramericana SA	3,787,680.00
Cumplimiento	860,002,184	Axa Colpatria Seguros S. A	5,278,443.68
Cumplimiento	860,002,400	La Previsora S. A	73,347.47
Cumplimiento	860,009,578	Seguros del Estado S.A.	126,529.51
Cumplimiento	860,070,374	Compañía Aseguradora de Fianzas S.A. Confianza	1,003,070.56
Cumplimiento	860,524,654	Aseguradora Solidaria de Colombia Entidad Cooperativa	59,467,250.26
Cumplimiento	890,903,407	Seguros Generales Suramericana S.A.	29,106,468.56
Cumplimiento	900,814,916	Berkley International Seguros Colombia	5,048,806.72
TOTAL A LARGO PLAZO			103,891,596.76

- Impresos, publicaciones, suscripciones y afiliación

RUBRO	TIPO	VALOR A CORTO PLAZO	VALOR A LARGO PLAZO
19050501	Suscripciones biblioteca	1,998,234,440.93	
19050501	Otras suscripciones, afiliaciones, anualidades	135,185,971.69	69,487,263.58
TOTAL		2,133,420,412.62	69,487,263.58

- Relación de suscripciones a corto plazo a 31 diciembre de 2025:

PROVEEDOR	SERVICIO	VIGENCIA		VALOR
		DESDE	HASTA	
GDC DIFUSION CIENTIFICA S.A. DE C.V.	Suscripción base de datos	marzo 2024	marzo 2026	11,921,596
PROQUEST LATAM, S. DE R.L. DE C.V.	Suscripción base de datos	enero 2025	junio 2026	280,648,135
ANTIPODES SCIENTIFIC LTD.	Suscripción base de datos	julio 2025	junio 2026	2,116,541
EBSCO MEXICO INC S.A. DE C.V.	Suscripción base de datos	enero 2025	junio 2026	24,024,558
VERSATILIDAD INTERNACIONAL DE COOPERACION OPORTUNA S. A	Suscripción base de datos	marzo 2025	marzo 2026	33,488,272
VERSATILIDAD INTERNACIONAL DE COOPERACION OPORTUNA S. A	Suscripción base de datos	enero 2025	mayo 2026	99,460,853
AMERICAN SOCIETY OF CIVIL ENGINEERS	Suscripción base de datos	enero 2025	junio 2026	39,032,669
THE UNITED STATES PHARMACOPEIAL CONVENTION, INC.	Suscripción base de datos	abril 2025	abril 2026	1,061,611
DOT LIB INFORMATION LLC	Suscripción base de datos	julio 2025	diciembre 2026	59,339,967
ISPRING SOLUTIONS, INC.	Suscripción base de datos	agosto 2025	julio 2026	3,324,056
GPA GLOBAL PUBLICATIONS AGENCY INC.	Suscripción base de datos	febrero 2025	febrero 2026	39,751,747
GPA GLOBAL PUBLICATIONS AGENCY INC.	Suscripción base de datos	enero 2025	junio 2026	273,797,998
GPA GLOBAL PUBLICATIONS AGENCY INC.	Suscripción base de datos	abril 2025	septiembre 2026	32,734,479
GPA GLOBAL PUBLICATIONS AGENCY INC.	Suscripción base de datos	agosto 2024	febrero 2026	23,898,496

PROVEEDOR	SERVICIO	VIGENCIA		VALOR
		DESDE	HASTA	
OVERDRIVE, INC.	Suscripción base de datos	marzo 2025	marzo 2026	10,552,285
ABET INC.	Suscripción base de datos	noviembre 2025	noviembre 2026	57,500,895
BMT MICRO, INC.	Suscripción base de datos	marzo 2025	marzo 2026	3,976,998
SOCIETY OF EXPLORATION GEOPHYSICISTS	Suscripción base de datos	julio 2025	junio 2026	2,753,318
LEADESEARCH S.A.S	Suscripción base de datos	septiembre 2025	septiembre 2026	20,500,210
INSTITUTO COLOMBIANO DE NORMAS TECNICAS	Suscripción base de datos	febrero 2025	febrero 2026	8,073,877
SOCIEDAD COLOMBIANA DE MATEMATICAS	Suscripción base de datos	septiembre 2025	agosto 2026	6,399,015
EDITORIAL MEDICA INTERNACIONAL LTDA	Suscripción base de datos	febrero 2025	febrero 2026	19,471,868
GALVIS RAMIREZ Y CIA. S.A./ VANGUARDIA LIBERAL	Suscripción base de datos	marzo 2025	marzo 2026	59,700
COMPONENTES ELECTRONICAS LTDA	Suscripción licencias plataformas	abril 2025	abril 2026	52,739,500
EDICIONES DE LA U LIMITADA	Suscripción base de datos	marzo 2025	marzo 2026	30,250,000
REFERENCISTAS SAS	Suscripción base de datos	marzo 2025	marzo 2026	5,216,667
CONSORTIA S.A.S	Suscripción base de datos	enero 2025	junio 2026	894,437,755
DIGITAL CONTENT S.A.S.	Suscripción base de datos	enero 2025	junio 2026	41,900,000
PROSPERTECH S.A.	Suscripción base de datos	marzo 2025	marzo 2026	25,412,000
WOBI COLOMBIA SAS	Suscripción base de datos	junio 2025	junio 2026	1,240,224
MC GRAW HILL COLOMBIA SAS	Suscripción base de datos	enero 2025	enero 2026	28,335,125
TOTAL A CORTO PLAZO				2,133,420,413

- Relación de suscripciones a largo plazo a 31 diciembre de 2025:

PROVEEDOR	SERVICIO	VIGENCIA		VALOR
		DESDE	HASTA	
MINTIC - MINISTERIO DE TECNOLOGÍAS DE LA INFORMACIÓN Y LAS COMUNICACIONES	Prorroga concesión servicio	septiembre 2018	septiembre 2028	749,650
CORPORACION RED NACIONAL ACADEMICA DE TECNOLOGIA AVANZADA - RENATA	Afiliación	marzo 2025	marzo 2027	68,737,614
TOTAL A LARGO PLAZO				69,487,264

NOTA 17. ARRENDAMIENTOS
NOTA NO APLICA PARA LA ENTIDAD

NOTA 18. COSTOS DE FINANCIACIÓN
NOTA NO APLICA PARA LA ENTIDAD

NOTA 19. EMISIÓN Y COLOCACIÓN DE TÍTULOS DE DEUDA
NOTA NO APLICA PARA LA ENTIDAD

NOTA 20. PRÉSTAMOS POR PAGAS NOTA NO APLICA PARA LA ENTIDAD

NOTA 21. CUENTAS POR PAGAR

- **Composición**

Se reconocen como cuentas por pagar las obligaciones adquiridas por la Universidad con terceros, originadas en el desarrollo de sus actividades y de las cuales se espera, a futuro, la salida de un flujo financiero fijo o determinable a través de efectivo. Al cierre de diciembre 31 de 2025 el pasivo de la Universidad asciende a \$33.873.166.689, distribuidos así:

CONCEPTO	SALDO CTE 2025	SALDO NO CTE 2025	SALDO FINAL 2025	SALDO CTE 2024	SALDO NO CTE 2024	SALDO FINAL 2024	VALOR VARIACION
CUENTAS POR PAGAR	33,873,166,689	0	33,873,166,689	26,024,717,346	0	26,024,717,346	7,848,449,343
Adquisición de bienes y servicios nacionales	5,795,420,871	0	5,795,420,871	3,817,066,995	0	3,817,066,995	1,978,353,876
Recursos a favor de terceros	3,518,347,214	0	3,518,347,214	4,383,941,388	0	4,383,941,388	-865,594,174
Descuentos de nómina	2,531,458,654	0	2,531,458,654	2,386,813,734	0	2,386,813,734	144,644,920
Retención en la fuente e impuesto de timbre	0	0	0	0	0	0	0
Créditos judiciales	3,772,684,113	0	3,772,684,113	4,288,597,717	0	4,288,597,717	-515,913,604
Administración de la seguridad social en salud	1,412,980,021	0	1,412,980,021	1,726,005,983	0	1,726,005,983	-313,025,962
Otras cuentas por pagar	16,842,275,816	0	16,842,275,816	9,422,291,529	0	9,422,291,529	7,419,984,287

Las cuentas por pagar incluyen los siguientes conceptos:

CONCEPTO	SALDO FINAL 2025	SALDO FINAL 2024	VALOR VARIACION
CUENTAS POR PAGAR	33,873,166,689	26,024,717,346	7,848,449,343
Adquisición de bienes y servicios	5,795,420,871	3,817,066,995	1,978,353,876
Bienes y servicios	5,771,671,826	3,796,218,983	1,975,452,843
Bienes y servicios UISALUD	23,749,045	20,848,012	2,901,033
Recursos a favor de terceros	3,518,347,214	4,383,941,388	-865,594,174
Deducción de impuestos-SPGR	308,690,114	471,553,730	-162,863,616
Contribución 5% contrato de obra publica	859,908,083	1,442,182,671	-582,274,588
Contribución 5% contrato de obra publica	3,312,388	2,054,536	1,257,852
Contribución 5% contrato de obra publica	53,629,726	13,914,152	39,715,574
Estampilla pro-UIS	1,501,495,492	1,757,818,549	-256,323,057
Estampilla PROUIS-UISALUD	122,667,915	128,325,310	-5,657,395
Otros recaudos a favor de terceros	76,616,772	76,349,149	267,623
Auxilios educativos a favor de terceros	46,064,810	52,547,143	-6,482,333

CONCEPTO	SALDO FINAL 2025	SALDO FINAL 2024	VALOR VARIACION
Incapacidad reintegro EPS docentes catedra	313,704,538	263,864,100	49,840,438
Incapacidad reintegro EPS Estudiantes medicina	2,941,900	1,170,000	1,771,900
Recursos a favor de terceros-UISALUD	229,315,476	174,162,048	55,153,428
Descuentos de nómina	2,531,458,654	2,386,813,734	144,644,920
Aportes a fondos pensionales – empleados	10,027,691	14,077,691	-4,050,000
Aportes a seguridad social en salud – empleados	172,560,049	172,560,049	0
Aportes a seguridad social en salud – otros	130,723	130,723	0
Sindicatos	4,657,342	4,539,650	117,692
Cooperativas	611,750,320	557,133,105	54,617,215
Cooperativas UISALUD	18,960,866	9,520,395	9,440,471
Fondos de empleados – empleados	451,673,764	423,292,311	28,381,453
Fondos de empleados – prestamos	675,603,676	653,532,993	22,070,683
Fondos de empleados – UIS	6,712,293	6,400,251	312,042
Fondo de empleados FEUIS– empleados	294,222,453	252,773,694	41,448,759
Fondos de empleados UISALUD	20,085,559	12,206,646	7,878,913
Fondos de empleados-prestamos UISALUD	35,551,831	18,976,056	16,575,775
Fondo de empleados-FEUIS UISALUD – empleados	41,350,368	31,430,717	9,919,651
Libranzas	159,657,591	178,154,711	-18,497,120
Libranzas UISALUD	8,408,568	5,046,745	3,361,823
Embargos judiciales – civiles	1,046,998	15,501,694	-14,454,696
Embargos judiciales – alimentos	17,933,811	30,411,552	-12,477,741
Embargos judiciales - alimentos UISALUD	1,124,751	1,124,751	0
Retención en la fuente e impuesto de timbre	3,772,684,113	4,288,597,717	-515,913,604
Honorarios	557,875,731	998,088,699	-440,212,968
Honorarios UISALUD	93,738,689	63,166,524	30,572,165
Servicios	159,708,159	267,325,073	-107,616,914
Servicios UISALUD	856,202	1,853,660	-997,458
Arrendamientos	28,749,315	3,612,385	25,136,930
Compras	337,640,291	227,545,222	110,095,069
Compras UISALUD	1,181,951	11,393,957	-10,212,006
A empleados articulo 383 E.T.	1,451,449,624	1,317,864,224	133,585,400
A empleados articulo 383 E.T UISALUD	35,282,176	32,933,176	2,349,000
Impoventas retenido por consignar	670,283,197	511,028,354	159,254,843
Impuesto a las ventas retenido por consignar UISALUD	3,395,434	2,972,466	422,968
Contratos de obra	214,537,009	673,898,074	-459,361,065
Contratos de obra UISALUD	1,324,955	821,814	503,141
Retención de impto. de industria y comercio	97,975,536	151,113,674	-53,138,138
Impuesto de aviso y tableros	5,691,973	8,107,326	-2,415,353
Sobretasa Bomberil	9,751,711	15,150,631	-5,398,920
Retención de impto. de industria y comercio UISALUD	1,522,406	1,612,525	-90,119
Impuesto de aviso y tableros UISALUD	165,511	72,832	92,679
Sobretasa bomberil UISALUD	28,090	37,101	-9,011
Impuesto de timbre	100,562,174	0	100,562,174
Impuesto de timbre UISALUD	963,979	0	963,979
Administración de la seguridad social en salud	1,412,980,021	1,726,005,983	-313,025,962
Incapacidades UISALUD	1,412,980,021	1,726,005,983	-313,025,962
Otras cuentas por pagar	16,842,275,816	9,422,291,529	7,419,984,287
Suscripciones	2,610,863,807	9,117,689	14,339,826
Viáticos y gastos de viaje	23,457,515	9,117,689	14,339,826
Seguros	19,174,158	381,420	18,792,738

CONCEPTO	SALDO FINAL 2025	SALDO FINAL 2024	VALOR VARIACION
Aportes al ICBF, Sena y cajas de compensación	1,437,000	1,437,000	0
Servicios públicos	6,654,242	756,240	5,898,002
Honorarios	2,290,144,691	5,439,025,270	-3,148,880,579
Horas catedra	15,281,937	37,668,323	-22,386,386
Honorarios UISALUD	157,078,064	137,275,215	19,802,849
Servicios	712,340,491	72,092,602	640,247,889
Auxiliaturas estudiantiles	9,582,510	18,319,670	-8,737,160
Transporte y acarreos	3,618,600	11,220,705	-1,097,254
Créditos Condonables	10,123,451	1,548,870,853	3,411,563,466
Otros acreedores	4,960,434,319	2,001,284,742	4,020,800,289
Otros acreedores UISALUD	6,022,085,031	0	2,610,863,807

- La cuenta por pagar por Adquisición de bienes y servicios nacionales su saldo corresponde a las obligaciones adquiridas por la Universidad en el proceso de adquisición de bienes y servicios a proveedores y contratistas nacionales, en desarrollo de la función administrativa o cometido estatal, y que al cierre del meso quedaron pendientes de cancelar.
- Se registran también como cuentas por pagar los descuentos realizados empleados, contratistas y proveedores de la universidad por concepto de aportes de salud y pensión, fondos de empleados, cooperativas, embargos judiciales, libranzas, retenciones en la fuente, retención de ICA, estampilla PROUIS, contribución a contratos de obra, retención de IVA, Impuesto de timbre.
- La participación de la cuenta Otras cuentas por pagar representa el valor de las obligaciones estimadas correspondientes a aportes parafiscales al ICBF, servicios públicos, horas catedra, auxiliaturas estudiantiles, créditos condonables y otros acreedores

➤ **Efectos proceso de Re expresión:**

- **Corrección Cuentas por pagar - Incapacidades:**

En el proceso de cierre del año 2024 se planteó el ajuste que se relaciona a continuación, el cual fue registrado inicialmente en el comprobante 99 2024001601; sin embargo, posteriormente por equivocación, se incorporó también en el comprobante 99 2024001668, afectando movimientos y saldos de los rubros allí imputados, por efecto de incapacidades del segundo semestre de 2023

Incapacidades a devengar por año 2024			
Año / Mes Incapacidad	Planta	Hora Cátedra	Total
2024	284,791,320	0	284,791,320
Mayo	70,967,327	0	70,967,327
Junio	115,021,805	0	115,021,805
Julio	98,802,188	0	98,802,188
Total	284,791,320	0	284,791,320

Ajustes por incapacidades no reconocidas 2024 y corrección de reconocimiento doble en comprobante 99 2024001668

Año ajuste / Cuenta	Descripción	Db	Cr
2024		1,586,330,543	1,586,330,543
13849012	Otros deudores-incapacidades EPS	790,431,785	5,466,973
24810691	Incapacidades por EG liquidadas	0	790,431,785
31090148	Otros Ingresos	0	505,640,465
31090151	Resultados acumulados – Gto. de administración y operación	0	284,791,320
31090152	Resultados acumulados – costos y gastos UISALUD	790,431,785	0
31090172	Resultados acumulados – costos y gastos UISALUD	5,466,973	0
Total general		1,586,330,543	1,586,330,543

- **Corrección cuentas por pagar UISALUD**

Se identificaron pasivos reconocidos pendientes con fondos de pensiones, donde se estableció que el origen de dichos recursos correspondía principalmente a ingresos por aportes de afiliados pensionados

Año ajuste / Cuenta	Descripción	Db	Cr
2019		494,700	494,700
24079091	Recursos a favor de terceros-UISALUD	494,700	0
31090174	Resultados acumulados – ingresos UISALUD	0	494,700
2021		13,629,028	13,629,028
24079091	Recursos a favor de terceros-UISALUD	13,629,028	0
31090174	Resultados acumulados – ingresos UISALUD	0	13,629,028
2022		1,461,728,575	1,461,728,575
13849005	Otros deudores	365,223,165	0
24079091	Recursos a favor de terceros- UISALUD	835,916	0
24909090	Otros acreedores UISALUD	0	365,223,165
27909098	Gastos UISALUD	365,223,165	0
31090148	Resultados acumulados – Otros ingresos	730,446,330	1,095,669,494
31090174	Resultados acumulados – ingresos UISALUD	0	835,916
2023		24,206,819	24,206,819
13849005	Otros deudores	0	2,166,208
13849091	Otros deudores – UISALUD	0	927,965
24079091	Recursos a favor de terceros- UISALUD	13,068,371	0
24909001	Otros acreedores	927,965	0
24909090	Otros acreedores UISALUD	2,166,208	0

Año ajuste / Cuenta	Descripción	Db	Cr
27909098	Gastos UISALUD	927,965	2,166,208
31090148	Resultados acumulados – Otros ingresos	7,116,310	5,878,068
31090174	Resultados acumulados – ingresos UISALUD	0	13,068,371
2024		1,519,446,690	1,519,446,690
13849005	Otros deudores	373,052,100	491,260,600
13849091	Otros deudores – UISALUD	0	1,715,942
24079091	Recursos a favor de terceros – UISALUD	51,429,330	0
24909001	Otros acreedores	1,715,942	0
24909090	Otros acreedores UISALUD	491,260,600	373,052,100
27909098	Gastos UISALUD	153,845,920	270,338,478
31090113	Resultados acumulados – cuentas por cobrar	36,079,776	36,079,776
31090148	Resultados acumulados – Otros ingresos	412,063,022	295,570,464
31090174	Resultados acumulados – ingresos UISALUD	0	51,429,330
Total general		3,019,505,812	3,019,505,812

- **Corrección otros pasivos**

Se reconocieron ajustes de depuración y/o bajas de saldos por transacciones contabilizadas de forma inadecuada.

Año ajuste / Cuenta	Descripción	Db	Cr
2018		121,397,045	121,397,045
24079003	Auxilios educativos a favor de terceros	1,823,711	0
24905001	Fiduprevisora- patrimonio autónomo Fondo Francisco José de Caldas	66,429,630	53,143,704
31090148	Resultados acumulados – otros ingresos	0	1,823,711
31090172	Resultados acumulados – costos servicios educativos	53,143,704	66,429,630
2019		12,563,140	12,563,140
24072202	Estampilla PROUIS	272,037	0
24909001	Otros acreedores	12,227,417	0
31090113	Resultados acumulados – cuentas por cobrar	0	197,844
31090158	Resultados acumulados – otros gastos	63,686	0
31090172	Resultados acumulados – costos servicios educativos	0	12,365,296
2020		2,779,372	2,779,372
24909001	Otros acreedores	2,779,372	0
31090124	Resultados acumulados – cuentas por pagar	0	2,779,372
2021		1,136,363	1,136,363
24079003	Auxilios educativos a favor de terceros	1,136,363	0
31090143	Resultados acumulados – venta de servicios	0	1,136,363
2022		5,000,000	5,000,000
24079003	Auxilios educativos a favor de terceros	5,000,000	0

Año ajuste / Cuenta	Descripción	Db	Cr
31090158	Resultados acumulados – otros gastos	0	5,000,000
2023		451,876,648	451,876,648
24079003	Auxilios educativos a favor de terceros	2,500,000	0
24600201	Sentencias y conciliaciones	299,584,432	149,792,216
31090158	Resultados acumulados – otros gastos	149,792,216	302,084,432
2024		67,891,508	67,891,508
24079006	Incapacidad reintegro EPS estudiantes de medicina	0	1,170,000
27019001	Litigios o demandas	66,439,508	0
29102303	Ingresos recibidos por anticipado	0	282,000
31090113	Resultados acumulados – cuentas por cobrar	282,000	0
31090148	Resultados acumulados – otros ingresos	1,170,000	0
31090158	Resultados acumulados – otros gastos	0	66,439,508
Total general		662,644,076	662,644,076

NOTA 22. BENEFICIOS A LOS EMPLEADOS

- **Composición**

Se reconocen como beneficios a empleados todas las retribuciones que la Universidad proporciona a sus trabajadores a cambio de sus servicios, en virtud de normas legales, convencionales o pactos colectivos de trabajo y por las cuotas partes de pensiones reconocidas por la Universidad.

CONCEPTO	SALDO CTE 2025	SALDO NO CTE 2025	SALDO FINAL 2025	SALDO CTE 2024	SALDO NO CTE 2024	SALDO FINAL 2024	VALOR VARIACION
BENEFICIOS A LOS EMPLEADOS	59,350,957,361	435,536,236,947	494,887,194,308	57,593,322,627	422,245,115,693	479,838,438,320	15,048,755,988
Beneficios a los empleados a corto plazo	15,807,215,117	0	15,807,215,117	16,270,174,956	0	16,270,174,956	-462,959,839
Beneficios a los empleados a largo plazo	0	10,222,243,626	10,222,243,626	0	11,642,702,245	11,642,702,245	-1,420,458,619
Beneficios posempleo - pensiones	43,543,742,244	425,313,993,321	468,857,735,565	41,323,147,671	410,602,413,448	451,925,561,119	16,932,174,446
RESULTADO NETO DE LOS BENEFICIOS	59,350,957,361	435,536,236,947	494,887,194,308	57,593,322,627	422,245,115,693	479,838,438,320	15,048,755,988
A corto plazo	15,807,215,117	0	15,807,215,117	16,270,174,956	0	16,270,174,956	-462,959,839
A largo plazo	0	10,222,243,626	10,222,243,626	0	11,642,702,245	11,642,702,245	-1,420,458,619
Posempleo	43,543,742,244	425,313,993,321	468,857,735,565	41,323,147,671	410,602,413,448	451,925,561,119	16,932,174,446

Dando aplicación a la doctrina contable de la Contaduría General de la Nación, los activos corrientes y no corrientes que incluyen el encargo fiduciario que respalda el pasivo pensional se

presentan como un menor valor en los pasivos corrientes y no corrientes– beneficios post empleo pensiones.

- En el mes de septiembre de 2025 se hace efectivo por valor de \$ 27,921,196,907.00 Bono Tipo B del Banco de la República que corresponde a los aportes por concepto de pensiones del gobierno nacional del primer y segundo semestre de 2025.
- En lo referente a aportes realizados por la Gobernación de Santander a diciembre 31 de 2025 ha efectuado transferencias a la fiducia con destino al pago de pensiones un valor total de \$2,505,830,012.00 así:

AVAL FIDUCIARIA				
ENCARGO FIDUCIARIO UNIVERSIDAD INDUSTRIAL DE SANTANDER				
CONTRATO DE ADMINISTRACIÓN Y PAGOS NO. DC-132-2018				
PAGO PASIVO PENSIONAL UIS				
ESTADO DE APORTES DEPARTAMENTO DE SANTANDER				
MES	2025		2024	
Enero	\$ 208.819.168,00	29/01/2025	\$ 201.277.509,00	25/01/2024
Febrero	\$ 208.819.168,00	18/02/2025	\$ 201.277.509,00	21/02/2024
Marzo	\$ 208.819.168,00	18/03/2025	\$ -	
Abril	\$ 208.819.168,00	22/04/2025	\$ 402.555.018,00	17/04/2024
Mayo	\$ 208.819.168,00	13/05/2025	\$ 201.277.509,00	22/05/2024
Junio	\$ 208.819.168,00	19/06/2025	\$ 201.277.509,00	19/06/2024
Julio	\$ 208.819.168,00	15/07/2025	\$ 201.277.509,00	23/07/2024
Agosto	\$ 208.819.168,00	14/08/2025	\$ 201.277.509,00	20/08/2024
Septiembre	\$ 208.819.168,00	16/09/2025	\$ 201.277.509,00	13/09/2024
Octubre	\$ 208.819.168,00	17/10/2025	\$ 201.277.509,00	17/10/2024
Noviembre	\$ 208.819.168,00	27/11/2025	\$ 201.277.509,00	21/11/2024
Diciembre	\$ 208.819.168,00	19/12/2025	\$ 201.277.509,00	19/12/2024
TOTAL	\$ 2.505.830.012,00		\$ 2.415.230.108,00	

22.1. Beneficios a los Empleados a corto plazo

Se reconocerán como beneficios a los empleados a corto plazo, aquellos otorgados a los empleados que prestaron sus servicios a la Universidad durante el periodo contable y cuya obligación de pago venza dentro del mismo. Hacen parte de tales beneficios, los sueldos, prestaciones sociales, entre otros:

CONCEPTO	2025	2024
BENEFICIOS A LOS EMPLEADOS A CORTO PLAZO	15,807,215,117	16,270,174,956
Nómina por pagar	8,688,867	14,837,008
Cesantías	12,542,328,814	11,477,242,675
Intereses sobre cesantías	59,800,449	1,356,059,916
Bonificaciones	272,148,244	408,652,533
Otras primas	2,739,283,520	2,828,208,901
Aportes a fondos pensionales - empleados	29,025,328	29,025,328
Aportes a seguridad social en salud - empleador	85,103,116	85,311,816
Otros beneficios a los empleados a corto plazo	70,836,779	70,836,779

22.2. Cuotas Partes de Pensión

A continuación, se detalla las cuotas partes de pensión por pagar:

NIT	NOMBRE	SALDO
800,103,923	DEPARTAMENTO DE NARIÑO	4,587,765.33
800,112,806	FONDO DE PASIVO SOCIAL FERROCARRILES NLE	483,337,641.00
800,141,397	POLICIA NACIONAL-DIRECCION LOGISTICA Y F	17,834,723.16
807,008,204	EMPRESA SOCIAL DEL ESTADO FRANCISCO DE P	86,601,527.46
830,122,566	COLOMBIA TELECOMUNICACIONES S.A. E.S.P.	6,067,215.00
860,002,400	LA PREVISORA S. A	4,896,084.00
860,016,610	ISA INTERCONEXION ELECTRICA S.A. E.S.P.	53,481.00
860,525,148	FIDUCIARIA LA PREVISORA S. A	35,090,710.37
890,201,230	ELECTRIFICADORA DE SANTANDER S.A.ESP	7,398,076.00
890,201,235	DEPARTAMENTO DE SANTANDER	14,782,493.35
890,480,123	UNIVERSIDAD DE CARTAGENA	24,972,860.23
890,801,063	UNIVERSIDAD DE CALDAS	8,532,432.00
891,480,035	UNIVERSIDAD TECNOLOGICA DE PEREIRA	2,546,373.63
899,999,003	MINISTERIO DE DEFENSA NACIONAL-POLICIA N	4,484,082.00
899,999,034	SERVICIO NACIONAL DE APRENDIZAJE	1,354,744.65
899,999,053	MINISTERIO DE TECNOLOGIAS DE LA INFORMAC	1,580,922.00
899,999,063	UNIVERSIDAD NACIONAL DE COLOMBIA	27,114,210.00
899,999,068	EMPRESA COLOMBIANA DE PETROLEOS - ECOPET	25,763,972.00
899,999,082	GRUPO ENERGIA BOGOTA S.A. E.S.P.	364,881.00
899,999,734	FONDO DE PREVISION SOCIAL DEL CONGRESO	1,404,306.00
900,474,727	MINISTERIO DE SALUD Y PROTECCIÓN SOCIAL	26,278,513.38
TOTALES		785,047,013.56

NOTA 23. PROVISIONES

- **Composición**

Este grupo corresponde a la Provisión para Contingencias, que incluye litigios y demandas por procesos administrativos, civiles y laborales.

CONCEPTO	SALDO CTE 2025	SALDO NO CTE 2025	SALDO FINAL 2025	SALDO CTE 2024	SALDO NO CTE 2024	SALDO FINAL 2024	VALOR VARIACION
PROVISIONES	4,543,795,119	336,175,000	4,879,970,119	4,737,589,971	589,222,894	5,326,812,865	-446,842,746
Litigios y demandas	0	336,175,000	336,175,000	0	589,222,894	589,222,894	-253,047,894
Provisiones diversas	4,543,795,119	0	4,543,795,119	4,737,589,971	0	4,737,589,971	-193,794,852

Las provisiones diversas representan el 98.33% del valor de las provisiones y corresponde a aquellos valores estimados en que incurrirá la institución por concepto de Vacaciones, Bonificaciones por Servicios Prestados, y Gastos de Clínicas y Hospitales Contratos pendientes de liquidar por servicios prestados de salud a través de UISALUD.

CONCEPTO	SALDO CTE 2025	SALDO NO CTE 2025	SALDO FINAL 2025	SALDO CTE 2024	SALDO NO CTE 2024	SALDO FINAL 2024	VALOR VARIACION
CUENTAS POR PAGAR	4,543,795,119	0	4,543,795,119	4,737,589,971	0	4,737,589,971	-193,794,852
Provisiones diversas	4,543,795,119	0	4,543,795,119	4,737,589,971	0	4,737,589,971	-193,794,852
Vacaciones	2,017,869,516	0	2,017,869,516	2,306,750,333	0	2,306,750,333	-288,880,817
Bonificación servicios prestados BSP	1,257,711,281	0	1,257,711,281	1,261,823,199	0	1,261,823,199	-4,111,918
Vacaciones UISALUD	127,646,894	0	127,646,894	106,763,517	0	106,763,517	20,883,377
Bonificación servicios prestados BSP UISALUD	61,999,308	0	61,999,308	38,871,886	0	38,871,886	23,127,422
Gastos UISALUD	1,078,568,120	0	1,078,568,120	1,023,381,036	0	1,023,381,036	55,187,084

NOTA 24. OTROS PASIVOS

- Composición**

CONCEPTO	SALDO CTE 2025	SALDO NO CTE 2025	SALDO FINAL 2025	SALDO CTE 2024	SALDO NO CTE 2024	SALDO FINAL 2024	VALOR VARIACION
OTROS PASIVOS	60,182,502,572	0	60,182,502,572	30,796,511,069	0	30,796,511,069	29,385,991,503
Recursos recibidos en administración	10,687,911,429	0	10,687,911,429	2,738,975,843	0	2,738,975,843	7,948,935,586
Ingresos recibidos por anticipado	3,070,674,649	0	3,070,674,649	3,292,838,391	0	3,292,838,391	-222,163,742
Otros pasivos diferidos	46,423,916,494	0	46,423,916,494	24,764,696,835	0	24,764,696,835	21,659,219,659

- Otros pasivos - Recursos recibidos en administración:**

De los recursos recibidos en administración está conformado principalmente de Minciencias en

desarrollo de Contratos y/o Convenios de Investigación; incluye el Proyecto SUMA Towards Sustainable Financial Management of Universities in Latin América.

ENTE FINANCIADOR	UA	NOMBRE DEL PROYECTO	VIGENCIA		VALOR CONTRATO	TOTAL RECIBIDO A 31/DIC/2025	SALDO A 31/DIC/2025
			FECHA INICIO	FECHA FIN			
MINCIENCIAS	8040	Extracto estandarizado de triperpenos nano-vehiculizados que modulan la hiperglucemia y resistencia	05/31/2021	09/21/2024	59,000,000	59,000,000	5,037
MINCIENCIAS	8096	Validación de estrategias para el control de vectores y nuevas terapias e etv derivadas de la i	08/11/2025	07/30/2029	3,190,868,677	3,190,868,677	3,163,592,784
MINCIENCIAS	8097	Soluciones tecnológicas de vanguardia para enfermedades transmitidas por vectores: crispr/cas	08/11/2025	07/30/2029	4,486,398,425	4,486,398,425	4,467,858,425
MINCIENCIAS	8098	Adaptación e implementación de un modelo predictivo, preventivo y resolutorio con enfoque in	08/11/2025	07/30/2029	1,599,890,509	1,599,890,509	1,608,748,297
MINCIENCIAS	8099	Unidad de analítica para la evaluación de impacto del programa profosa - etv	08/11/2025	07/30/2029	722,813,997	722,813,997	722,813,997
MINCIENCIAS	8271	Diseñar, construir y validar un prototipo para el monitoreo continuo del comportamiento.	11/09/2022	07/04/2026	549,955,994	549,955,994	227,324,898
MINCIENCIAS	8272	Evaluar la producción de combustibles alternativos mediante la reducción fotoactivada de co2	11/09/2022	02/06/2026	549,975,361	549,975,361	73,199,919
MINCIENCIAS	8273	Desarrollo una herramienta metodológicas computacional y tecnología de energías renovables	11/09/2022	11/30/2025	550,000,000	550,000,000	7,000,584
MINCIENCIAS	8274	Evaluar la efectividad y seguridad clínica de la geolofosina como prototipo de tratamiento	11/09/2022	06/29/2026	449,959,094	449,959,054	212,122,739
MINCIENCIAS	8278	Desarrollar y proponer diferentes alternativas sostenibles de vehículos de máximo dos pasajeros	12/26/2022	06/02/2026	549,943,088	549,943,088	274,699,805
MINCIENCIAS	8279	Desarrollo de una estrategia para la predicción temprana del parto pretérmino	12/26/2022	09/20/2026	842,526,851	842,526,851	201,352,812
MINCIENCIAS	8282	Evaluar tecnologías no convencionales basadas en el uso de nanopartículas magnéticas	02/22/2023	04/24/2026	550,000,000	550,000,000	112,073,412
MINCIENCIAS	8283	Estimar modelos de velocidad, densidad y resistividad del subsuelo que permitan la caracterización	02/28/2023	04/24/2026	550,000,000	550,000,000	210,025,042
MINCIENCIAS	8284	Diseñar e implementar en alianza con agricultores de cítricos de Santander, un sistema optico-comput	02/28/2023	11/30/2025	549,999,999	549,999,999	7,774,184
MINCIENCIAS	8285	Aportar información detallada de densidad para la caracterización de la estructura interna del domo	02/28/2023	11/04/2026	550,000,000	550,000,000	133,427,188
MINCIENCIAS	8286	Obtener un material a base de pasta de cemento con nanocompuestos (nanopartículas de oro o materiales carbonosos)	02/28/2023	11/30/2025	549,871,488	549,871,488	20,010,514
MINCIENCIAS	8288	Desarrollar y validar experimentalmente una metodología basada en aprendizaje automático	02/28/2023	04/25/2026	540,486,450	540,486,450	115,357,137
MINCIENCIAS	8290	Desarrollar una plataforma llot de automatización y control industrial para la formación de estudiantes	03/17/2023	04/25/2026	422,990,037	422,990,037	68,600,795

ENTE FINANCIADOR	UA	NOMBRE DEL PROYECTO	VIGENCIA		VALOR CONTRATO	TOTAL RECIBIDO A 31/DIC/2025	SALDO A 31/DIC/2025
			FECHA INICIO	FECHA FIN			
MINCIENCIAS	8295	Evaluar invitro del citrato y derivados de i-carnitina en combinación con docetaxel	06/16/2023	02/28/2026	91,900,400	91,900,400	8,308,223
MINCIENCIAS	8756	Desarrollo de una estrategia de medicina personalizada para el manejo preventivo, diagnóstico y tratamiento de candidiasis en unidades de cuidados intensivos de adultos en el área metropolitana de Bucaramanga	12/16/2021	02/28/2026	999,254,862	999,254,862	74,005,220
MINCIENCIAS	8757	Evaluación del efecto protector de inductores del factor de transcripción nrf2 contra la mielotoxici	12/16/2021	06/03/2026	894,021,200	894,021,200	207,396,402
FIDUPREVISORA	8014	Convocatoria 785 de 2017 formación de alto nivel de minciencias	04/11/2019	08/18/2023	350,000,000	300,000,000	91,815,066
FIDUPREVISORA	8035	Física del universo oscuro: mas allá de Einstein	03/11/2021	06/19/2024	348,774,610	226,874,610	18,001
FIDUPREVISORA	8037	Nueva generación de películas biopolimericas para empaques a partir de biomasa residual de cultivos	05/24/2021	11/30/2025	1,271,500,959	922,247,821	4,756,357
FIDUPREVISORA	8042	Diseños didácticos para la inclusión en matemáticas con la medición de tecnologías: procesos de for	06/24/2021	06/24/2024	300,605,416	300,605,416	351,794
FIDUPREVISORA	8045	Validación e implementación de la metodología para la determinación del plomo total en textiles	09/14/2021	11/30/2023	199,987,620	199,987,620	119
FIDUPREVISORA	8899	Otorgar apoyo económico a la entidad ejecutora en la modalidad de reembolso condicional para financiar las propuestas de investigación de los beneficiarios de la convocatoria no. 771 de 2016 de formación de alto nivel de Colciencias (hoy Minciencias) financiados con recursos del fondo de ciencia tecnología e innovación del sistema general de regalías	09/28/2020	09/27/2024	50,000,000	50,000,000	446,946
FIDUPREVISORA	9341	Certificación de estratigrafía física y de calidad de los núcleos de perforación. Colciencias	12/20/2017	12/30/2025	13,095,817,170	13,095,817,170	99,199,601
FIDUPREVISORA	9468	Otorgar apoyo económico en la modalidad de reembolso condicional para financiar a los beneficiarios de los acuerdos de formación- investigación resultantes de la convocatoria n° 758-2016 doctorado nacional en empresa Minciencias	11/21/2017	09/30/2025	50,000,000	50,000,000	28,547,529
FIDUPREVISORA	9482	Diseño y construcción de un reactor plásmico por descarga de microondas para el crecimiento de estructuras periódicas de diamantes nano y microcristalinos	07/10/2020	11/30/2025	327,032,890	327,032,890	19,491,953
FIDUPREVISORA	9483	Desarrollo de un novedoso sistema de modificación superficial por descarga híbrida	07/22/2020	11/21/2025	326,964,430	326,964,410	14,213,661
FIDUPREVISORA	9491	Modelo sismo tectónico de la región centro oriente del valle medio de la magdalena como insumo al conoc	06/22/2021	10/31/2024	2,459,699,250	1,721,789,475	52,322
FIDUPREVISORA	9493	Evaluación del incremento del factor de recobro mediante calentamiento eletromagneti	11/10/2021	08/15/2025	2,429,043,934	1,821,782,951	25,396

ENTE FINANCIADOR	UA	NOMBRE DEL PROYECTO	VIGENCIA		VALOR CONTRATO	TOTAL RECIBIDO A 31/DIC/2025	SALDO A 31/DIC/2025
			FECHA INICIO	FECHA FIN			
FIDUPREVISORA	9838	Método para la estimación de distancias de viaje de movimientos en masas con base en aproximaciones	10/07/2021	10/14/2024	23,742,336	23,742,336	5,855,040
FIDUCOLDEX	8052	Implementación de un ecosistema científico para la investigación, desarrollo e innovación	12/21/2023	12/21/2026	6,408,609,838	5,186,965,744	2,431,973,267
FIDUCOLDEX	8063	Computational ultrasound imaging: from theory to applications	07/15/2024	07/17/2026	40,725,000	40,725,000	5,747,345
FIDUCOLDEX	8064	Adquisición remota de imágenes hiperespectrales basado en modelos de aprendizaje profundo	07/15/2024	07/05/2027	61,200,000	61,200,000	19,708,856
FIDUCOLDEX	8069	Diseño de geometrías de adquisición sísmica submuestreada mediante la integración de metodóloga	11/25/2024	02/28/2026	56,000,000	56,000,000	3,110,253
FIDUCOLDEX	8070	Efecto del dióxido de carbono y aditivos modificadores sobre las propiedades físicoquímicas	11/25/2024	02/28/2026	44,000,000	44,000,000	6,061,756
FIDUCOLDEX	8071	Racimo monitoreo ambiental para la adaptación al cambio climático	11/25/2024	02/28/2026	212,400,000	212,400,000	82,343,975
FIDUCOLDEX	8072	Impulsa mujer: recomendaciones para el fortalecimiento integral de saberes, capacidades y	11/25/2024	04/03/2026	224,400,000	224,400,000	54,899,752
FIDUCOLDEX	8073	Influencia del dióxido de carbono sobre los cambios en la estructura molecular y propiedades f	11/25/2024	02/28/2026	56,000,000	56,000,000	32,529,302
FIDUCOLDEX	8074	Diagnóstico integral de los mecanismos de entrapamiento de co2 durante la inyección alternad	11/28/2024	02/28/2026	56,000,000	56,000,000	23,576,404
FIDUCOLDEX	8075	Desarrollo de una red neural para la generación de modelos de velocidad de onda p al noreste del v	12/16/2024	03/27/2026	56,000,000	56,000,000	23,844,980
FIDUCOLDEX	8076	Utilización de métodos de aprendizaje automático para la reducción de ruido de dispersión en regist	12/16/2024	02/15/2026	56,000,000	56,000,000	6,312,401
FIDUCOLDEX	8077	Aplicación de los datos sísmicos multicomponente a la exploración de gas en el vmm	12/16/2024	02/15/2026	56,000,000	56,000,000	11,247,591
FIDUCOLDEX	8089	Evaluación y monitoreo del riesgo en el almacenamiento de co2 en valle medio del Magdalena	06/24/2025	12/19/2026	3.499.999.467	2,085,540,406	1,519,875,624
FIDUCOLDEX	8090	Uso eficiente del dióxido de carbono como estrategia de descarbonización y recuperación mejo	06/24/2025	12/19/2026	3.494.668.129	2,780,018,343	2,145,772,661
FIDUCOLDEX	8091	Nuevas tecnologías computacionales para el procesamiento de inversión conjunta de gravimetría	06/24/2025	12/19/2026	3.279.185.334	1,937,250,215	1,089,467,075
FIDUCOLDEX	8291	Estrategias para la implementación de un proceso de inyección de formulaciones a escala nanométrica	04/17/2023	02/28/2026	2,558,542,270	2,302,688,044	93,120,641
FIDUCOLDEX	8292	Caracterización de movimientos anormales del Parkinson desde patrones oculomotores	04/17/2023	04/17/2026	97,416,120	97,416,120	2,071,081
FIDUCOLDEX	8293	Mejoramiento de la visibilidad, la calidad y el impacto de las revistas UIS ingenierías	04/17/2023	11/17/2024	79,999,640	79,999,640	11,544,000
FIDUCOLDEX	8298	Fortalecimiento de las capacidades relacionadas con la gestión editorial, la visibilidad y el impacto	09/19/2023	10/31/2024	179,974,000	179,974,000	12,300,581

ENTE FINANCIADOR	UA	NOMBRE DEL PROYECTO	VIGENCIA		VALOR CONTRATO	TOTAL RECIBIDO A 31/DIC/2025	SALDO A 31/DIC/2025
			FECHA INICIO	FECHA FIN			
FIDUCOLDEX	8299	Una comparación a las violencias asociadas al fenómeno del narcotráfico en las zonas de frontera	11/15/2023	11/30/2025	187,956,700	187,956,700	6,854,573
TOTALES							19,762,833,314

Otros entes de financiación:

OTROS ENTES DE FINANCIACION	
ENTIDAD	SALDO A 31 DE DIC 2025
Programa Artes para la Paz 8093	8,235,720,949
I.T.S Dámaso zapata	29,777,053
Municipios y alcaldías	234,044,650
Gobernaciones y departamentos	438,392,348
Proyectos Ecopetrol	113,029,944
Proyecto suma	616,574,456
Lumni Colombia S.A.S	25,726,843
Entidades internacionales	62,171,588
Misión tic 2022 MINTIC	932,473,598
TOTALES	10,687,911,429
Tributación Cooperativa	3,069,963,249
Otros Ingresos Recibidos por Anticipado	711,400
TOTALES	3,070,674,649
Ministerio de las culturas, las artes y los saberes	2,468,414,924
Politécnico colombiano Jaime Isaza Cadavid	9,750,225
TOTALES	2,478,165,149

Universidad Industrial de Santander
División Financiera – Sección de Contabilidad
Estados Financieros y Notas a los Estados Financieros 2025

PROYECTOS DE INVESTIGACIÓN FINANCIADOS CON RECURSOS DEL SISTEMA GENERAL DE REGALÍAS - SGR								
PROYECTO	CÓDIGO BPIN	ACUERDO OCAD VIABILIZA, PRIORIZA Y APRUEBA	CENTRO COSTO ASIGNADO	VALOR RECURSOS ASIGNADOS UIS	VALOR RECURSOS	ENTIDAD BENEFICIARIA DE LAS REGALÍAS	SALDO POR CADA ENTIDAD BENEFICIARIA	SALDO PROYECTO A 31 DICIEMBRE 2025
Desarrollo de un sistema óptico – computacional para estimar el contenido de carbono orgánico de suelos agrícolas a través de imágenes espectrales e inteligencia artificial en cultivos cítricos de Santander	BPIN 202000010045	Artículo N° 10 del Acuerdo N° 100 del 24 de noviembre de 2020	8933	\$ 1,972,224,989	\$ 290,085,404	Departamentos - BOGOTÁ	\$ 20,528	\$ 710,529
					\$ 449,449,663	Departamentos -BOYACÁ	\$ 375,742	
					\$ 450,500,600	Departamentos - CUNDINAMARCA	\$ 0	
					\$ 428,860,940	Departamentos -NORTE DE SANTANDER	\$ 314,258	
					\$ 353,328,382	Departamentos - SANTANDER	\$ 0	
Fortalecimiento de la capacidad institucional de investigación de la universidad industrial de Santander nacional	BPIN 2020000100017	Artículo N° 33 del Acuerdo N° 97 del 4 de septiembre de 2020	8931	\$ 2,000,000,000	\$ 294,170,701	Departamentos - BOGOTÁ	\$ 0	\$ 281,728,102
					\$ 455,779,300	Departamentos - BOYACÁ	\$ 29,658,750	
					\$ 456,845,038	Departamentos - CUNDINAMARCA	\$ 62,069,352	
					\$ 434,900,625	Departamentos -NORTE DE SANTANDER	\$ 0	
					\$ 358,304,336	Departamentos - SANTANDER	\$ 0	
Desarrollo de un prototipo selectivo y sensible para monitorear contenido de cadmio in situ en diversas matrices asociadas a la producción de granos de cacao en el Departamento de Santander	BPIN 2020000100351	Artículo N° 13 del Acuerdo N° 100 del 24 de noviembre de 2020,	8932	\$ 2,000,000,000	\$ 294,170,701	Departamentos - BOGOTÁ	\$ 18,663	\$ 12,328,406
					\$ 455,779,300	Departamentos - BOYACÁ	\$ 0	
					\$ 456,845,038	Departamentos - CUNDINAMARCA	\$ 320,265	
					\$ 434,900,625	Departamentos - NORTE DE SANTANDER	\$ 10,167,941	
					\$ 358,304,336	Departamentos - SANTANDER	\$ 21,537	
Formación de capital humano de alto nivel de la universidad industrial de Santander - corte 2 nacional	BPIN 2021000100022	Artículo N° 13 del Acuerdo N° 05 del 1 de junio de 2021	8938	\$ 3,250,000,000	\$ 250,000,000	Departamento CASANARE	\$ 514,890	\$ 1,136,433,079
					\$ 250,000,000	Departamento CESAR	\$ 220,000	
					\$ 2,500,000,000	Departamento SANTANDER	\$ 1,123,698,189	
					\$ 250,000,000	Departamento NARIÑO	\$ 12,000,000	
Formación de capital humano de alto nivel para el departamento de Santander en la Universidad Industrial de Santander	BPIN 2020000100536	Artículo N° 78 del Acuerdo N° 08 del 24 de agosto de 2021	8939	\$ 4,166,500,000	\$ 4,166,500,000	Departamentos - SANTANDER	\$ 1,306,612,200	\$ 1,306,612,200
Incremento de la competitividad del sector cacaoero mediante transformación de residuos agroindustriales para la innovación y desarrollo de nutraceúticos y bioproductos que generen valor agregado al grano de cacao en el departamento del amazonas	BPIN 2021000100226	Artículo 27 del Acuerdo No. 15 del 23 de febrero de 2022	8940	\$ 3,259,116,000	\$ 3,259,116,000	Departamentos - AMAZONAS	\$ 57,392,522	\$ 57,392,522
Producción de nucleótidos a partir de biomasa residual de la agroindustria para diagnóstico por biología molecular en el departamento de santander	BPIN 2021000100331	Artículo 43 del Acuerdo No. 15 del 23 de febrero de 2022	8941	\$ 2,103,975,000	\$ 2,103,975,000	Departamento - SANTANDER	\$ 49,757,772	\$ 49,757,772
Desarrollo estrategias para el manejo de aguas residuales en asentamientos periurbanos del área metropolitana de Bucaramanga con criterios de sostenibilidad y economía circular cuenca río alto lebría Bucaramanga floridablanca girón piedecuesta	BPIN 2021000100536	Artículo 22 del Acuerdo No. 20 del 4 de mayo de 2022	8942	\$ 1,652,435,999	\$ 1,652,435,999	Departamento - SANTANDER	\$ 237,459,501	\$ 237,459,501
Incremento de productividad y competitividad mediante transformación del fruto de asaí para la innovación en el desarrollo de productos con propiedades nutraceúticas que generen valor agregado al fruto de asaí en el departamento de amazonas	BPIN 2024000100031	Acuerdo No. 050 del 31/12/2024	8943	\$ 3,363,600,000	\$ 3,363,600,000	Departamentos - AMAZONAS	\$ 2,507,011,734	\$ 2,507,011,734
Producción agroecológica sostenible de cereales y leguminosas en fincas campesinas biodiversas de cuatro municipios del departamento de santander	BPIN 2024000100037	Acuerdo No. 050 del 31/12/2024	8944	\$ 3,269,244,761	\$ 3,269,244,761	Departamento de SANTANDER	\$ 2,593,484,186	\$ 2,593,484,186
Formación de capital humano de alto nivel para la subregión 2 centro oriente nacional	BPIN 2024000100124	Artículo 14 del Acuerdo No. 59 del 23 de julio de 2025	8945	\$ 16,000,000,000	\$ 16,000,000,000	Departamento - SANTANDER	\$ 16,000,000,000	\$ 16,000,000,000
TOTAL							\$ 24,182,918,031	\$ 24,182,918,031

➤ Efectos proceso de Re expresión:

• Corrección-Recursos recibidos en administración:

Con base en la documentación obtenida de los proyectos identificados con los UAA 8901, 8914, 8918, 8923, 8925, 8927, 8929, 8930, 9445, 9478, proyecto de recursos internacionales, Fiducoldex y Minciencias, se procedió a realizar el reconocimiento aplicable en los períodos ESFA, 2018 a 2024 de la baja de pasivos con efecto en resultados acumulados por los ingresos, costos y gastos no contabilizados y/o con imputación contable inadecuada.

Año ajuste / Cuenta	Descripción	Valor DB	Valor CR
ESFA		15,058,492,867	15,058,492,867
29020103	Recursos recibidos en administración – ECP	8,907,056,559	6,151,436,308
31090102	Impacto por la transición al NMT	6,151,436,308	8,907,056,559
2018		9,169,344,940	9,169,344,940
29020103	Recursos recibidos en administración - ECP	175,356,148	0
19080301	Encargo fiduc. Popular conv. Marco UIS Ecopetrol	6,290,265,159	2,687,555,062
29020113	Convenio marco Ecopetrol 5222395 Coop. Tec. y Cient	37,969,128	153,555,592
31090129	Resultados acumulados – otros pasivos	2,665,754,506	6,328,234,287
2019		3,294,672,780	3,294,672,780
29020103	Recursos recibidos en administración - ECP	720,597,662	528,304,721
29020113	Convenio marco Ecopetrol 5222395 Coop. Tec. y Cient	1,135,924,868	909,845,529
31090129	Resultados acumulados – otros pasivos	1,438,150,250	1,856,522,530
2020		480,655,414	480,655,414
19080302	Encargo Fiduciario Corficolombiana	5,939,164	5,236,029
29020103	Recursos recibidos en administración - ECP	93,534,430	5,939,164
29020113	Convenio marco Ecopetrol 5222395 Coop. Tec. y Cient	140,901,224	128,345,177
29900202	Fiduprevisora Patrimonio Autónomo Fondo Francisco José de Caldas	3,087,368	0
31090129	Resultados acumulados – otros pasivos	237,193,229	338,047,677
31090148	Otros Ingresos	0	3,087,368
2021		36,314,713	36,314,713
19080302	Encargo Fiduciario Corficolombiana	0	920,155
29020103	Recursos recibidos en administración - ECP	14,992,434	0
29900202	Fiduprevisora Patrimonio Autónomo Fondo Francisco José de Caldas	7,250,000	0
31090129	Resultados acumulados – otros pasivos	14,072,279	28,144,558
31090148	Otros Ingresos	0	7,250,000
2022		463,152,883	463,152,883
19080302	Encargo Fiduciario Corficolombiana	4,765,440	4,548,420
29020101	En Administración	19,554,812	424,723,343
29020103	Recursos recibidos en administración - ECP	4,548,420	4,765,440
29900201	Minciencias - Colciencias	5,614,205	0

Año ajuste / Cuenta	Descripción	Valor DB	Valor CR
29900202	Fiduprevisora Patrimonio Autónomo Fondo Francisco José de Caldas	37,542	3,909,121
31090129	Resultados acumulados – otros pasivos	0	0
31090148	Otros Ingresos	428,632,464	5,614,205
31090151	Resultados acumulados – Gasto de administración y operación	0	1,037,542
31090178	Resultados acumulados – Educación formal superior – formación profesional	0	892,882
31090179	Resultados acumulados – Educación formal superior – posgrado	0	17,661,930
2023		594,606,782	594,606,782
29020101	En Administración	405,553,531	72,986,683
29900201	Minciencias - Colciencias	52,622,668	634,493
29900202	Fiduprevisora-Patr.Autonomo Fdo.Francisco Jose de	51,378,342	0
31090148	Otros Ingresos	43,344,642	154,257,224
31090151	Resultados acumulados – Gto. de administración y operación	11,431,065	47,620,154
31090178	Resultados acumulados – Educación formal superior – formación profesional	0	31,233,953
31090179	Resultados acumulados – Educación formal superior – posgrado	30,276,534	287,874,275
2024		4,402,156,324	4,402,156,324
13849005	Otros Deudores	1,449,845,964	0
19050501	Impresos, publicaciones, suscripciones y afiliaciones	143,059,148	59,607,979
29020101	En Administración	8,270,233	0
29020103	Recursos recibidos en administración - ECP	55,945,700	3,827,994,715
29900112	Entidades internacionales	203,947,072	0
29900113	Convenio marco Ecopetrol 5222395 Coop. Tec. y Cient	2,178,149,718	0
29900201	Minciencias – Colciencias	34,883,288	8,838,351
29900202	Fiduprevisora-Patr.Autonomo Fdo.Francisco Jose de	27,164,945	1,006,427
29900221	Fiducoldex-Patr.Autonomo Fdo.Franc.Jose de Caldas	17,698,909	390,861
29900222	Proyecto Ministerio de Cultura	0	13,348,696
31090129	Resultados acumulados – otros pasivos	199,999,033	55,945,700
31090144	Transferencias y subvenciones	0	155,374,939
31090148	Otros Ingresos	13,739,557	125,401,660
31090151	Resultados acumulados – Gto. de administración y operación	59,607,979	154,246,997
31090178	Resultados acumulados – Educación formal superior – formación profesional	1,006,427	0
31090179	Resultados acumulados – Educación formal superior – posgrado	8,838,351	0
Total general		33,499,396,702	33,499,396,702

• **Otros pasivos - Ingresos Recibidos por Anticipado**

Son aquellos recursos recibidos a diciembre 31 de 2025 por concepto de matrículas académicas de estudiantes de pregrado y por recursos recibidos de entidades cooperativas de acuerdo a lo previsto en el artículo 54 de la Ley 79 del 1988. Artículo 194 del Estatuto Tributario adicionado por el artículo 142 de la Ley 1819 de 2016, y el artículo 1.2.1.5.2.10 inciso 1° del Decreto 1625 de 2016.

NOTA 25. ACTIVOS Y PASIVOS CONTINGENTES

NOTA NO APLICA A LA ENTIDAD

NOTA 26. CUENTAS DE ORDEN

26.1. Cuentas de orden deudoras

Los Derechos Contingentes representan hechos o circunstancias de los cuales existe la posibilidad que se generen derechos, que podrían afectar la situación financiera de la institución.

A diciembre 31 de 2025, las Cuentas de Orden Deudoras están representadas en Derechos Contingentes por concepto de demandas o litigios a favor de la institución, procesos civiles y laborales, cuotas partes sobre pensiones no reconocidas aún por las entidades respectivas; y Deudoras de Control por concepto de responsabilidades por pérdida o hurto de bienes y que se encuentran en procesos de investigación administrativa.

CONCEPTO	2025	2024	VALOR VARIACIÓN
CUENTAS DE ORDEN DEUDORAS	120,491,188,299	100,342,186,414	20,149,001,885
ACTIVOS CONTINGENTES	117,116,752,751	97,308,659,726	19,808,093,025
DEUDORAS DE CONTROL	3,374,435,548	3,033,526,688	340,908,860
Bienes entregados a terceros	1,447,294,918	1,447,294,918	0
Ejecución de proyectos de inversión	639,743,124	639,743,124	0
Responsabilidades en proceso	1,287,397,506	946,488,646	340,908,860
DEUDORAS POR CONTRA (CR)	-120,491,188,298	-100,342,186,414	-20,149,001,884
Activos contingentes por contra (CR)	-117,116,752,750	-97,308,659,726	-19,808,093,024
Deudoras de control por contra (CR)	-3,374,435,548	-3,033,526,688	-340,908,860

26.2 Cuentas de orden acreedoras

Esta clase registra las responsabilidades contingentes representativas de los compromisos o contratos que se relacionan con posibles obligaciones y, por lo tanto, pueden llegar a afectar la estructura financiera de la Universidad y las Acreedoras de Control que se utilizan para efectos de control de pasivos y patrimonio. de futuros hechos económicos.

A diciembre 31 de 2025 las Responsabilidades Contingentes están representadas en Litigios o Demandas en contra de la Universidad. Las Acreedoras de Control

corresponden a bienes recibidos en comodato, mercancías recibidas en consignación y reservas presupuestales constituidas con cargo a la siguiente vigencia.

CONCEPTO	2025	2024	VALOR VARIACIÓN
CUENTAS DE ORDEN ACREEDORAS	92,250,324,876	105,786,709,371	-13,536,384,495
PASIVOS CONTINGENTES	35,609,673,028	23,588,052,386	12,021,620,642
DEUDORAS DE CONTROL	56,640,651,848	82,198,656,985	-25,558,005,137
Otras cuentas acreedoras de control	56,640,651,848	82,198,656,985	-25,558,005,137
ACREEDORAS POR CONTRA (DB)	92,250,324,875	105,786,709,370	-13,536,384,495
Pasivos contingentes por contra (db)	35,609,673,028	23,588,052,386	12,021,620,642
Acreedoras fiscales por contra (db)	0	0	0
Acreedoras de control por contra (db)	56,640,651,847	82,198,656,984	-25,558,005,137

NOTA 27. PATRIMONIO

Composición

El patrimonio de la Universidad está conformado a diciembre 31 de 2025 de la siguiente manera:

CONCEPTO	2025	2024	VALOR VARIACIÓN
PATRIMONIO DE LAS ENTIDADES DE GOBIERNO	1,802,237,094,426	1,597,265,200,158	2,369,183,686,740
Capital fiscal	515,159,303,922	515,159,303,922	0
Resultados de ejercicios anteriores	1,505,607,708,904	1,266,985,554,945	2,772,593,263,849
Ganancias o pérdidas por beneficios posempleo	-218,529,918,400	-184,879,658,709	-403,409,577,109

➤ Efecto en patrimonio de ajustes por re-expresión de EEFF

En el siguiente cuadro se presentan las cifras consolidadas de los ajustes reconocidos en las partidas de resultados acumulados con efecto en la re-expresión de los EEFF de 2024

RUBRO	ESFA		2018		2019		2020		2021		2022		2023		2024		TOTAL		
	Db	Cr	Db	Cr	Db	Cr	Db	Cr	Db	Cr	Db	Cr	Db	Cr	Db	Cr	Db	Cr	
31090101 Utilidad o excedentes acumulados	0	0	0	0	0	0	0	0	0	0	0	0	0	0	0	0	0	0	0
31090102 Impacto por la transición al NMT	6,151	9,706	0	0	0	0	0	0	0	0	0	0	0	0	0	0	6,151	9,706	
31090113 Resultados acumulados – cuentas por cobrar	1	0	1	0	0	0	0	0	0	0	3	3	4	4	61	95	69	102	
31090116 Resultados acumulados – PPyE	0	0	0	0	0	0	0	0	0	0	0	0	495	495	0	0	495	495	
31090119 Resultados acumulados – otros activos	0	0	0	0	0	0	0	0	0	0	0	0	0	0	0	0	0	0	
31090124 Resultados acumulados – cuentas por pagar	0	0	0	0	0	0	0	3	0	0	0	0	589	589	0	0	589	592	
31090126 Resultados acumulados – cuentas por pagar UISALUD	0	0	0	0	0	0	0	0	0	0	0	0	0	0	0	0	0	0	
31090128 Resultados acumulados – Provisiones UISALUD	0	0	0	0	0	0	0	0	0	0	0	0	0	0	0	0	0	0	
31090129 Resultados acumulados – otros pasivos	0	0	2,666	6,328	1,438	1,857	237	338	14	28	0	0	0	0	200	56	4,555	8,607	
31090143 Resultados acumulados – venta de servicios	0	0	0	0	0	0	0	0	0	1	0	0	0	0	4	0	4	1	
31090144 Resultados acumulados – transferencias y subvenciones	0	0	0	0	0	0	0	0	0	0	0	0	0	0	228	611	228	611	
31090148 Resultados acumulados – ingresos diversos	0	0	0	2	0	0	0	3	0	7	1,159	1,101	50	160	458	934	1,667	2,208	
31090151 Resultados acumulados – Gto. de administración y operación	0	0	0	0	0	0	0	0	0	0	0	1	105	142	66	448	171	591	
31090152 Resultados acumulados – costos y gastos UISALUD	0	0	0	0	0	0	0	0	0	0	0	0	0	0	790	0	790	0	
31090158 Resultados acumulados – otros gastos	0	0	0	0	0	0	0	0	0	0	5	150	302	0	66	150	374		
31090172 Resultados acumulados – costos servicios educativos	0	0	109	66	56	12	56	0	56	0	56	0	67	11	62	0	463	90	
31090174 Resultados acumulados – ingresos UISALUD	0	0	0	0	0	0	0	0	0	14	0	1	0	13	0	51	0	79	
31090191 Utilidad o excedentes ACUMULADOS UISALUD	0	0	0	0	0	0	0	0	0	0	0	0	0	0	0	0	0	0	
31090192 Impacto por la transición al nuevo marco UISALUD	0	0	0	0	0	0	0	0	0	0	0	0	0	0	0	0	0	0	
TOTAL	6,152	9,706	2,776	6,397	1,494	1,870	293	344	70	50	1,218	1,111	1,461	1,715	1,868	2,262	15,333	23,454	

Cifras expresadas en millones de pesos

NOTA 28. INGRESOS

Composición

Los ingresos por venta de servicios de la Universidad se originan por inscripciones a diferentes programas académicos de pregrado, postgrado, capacitaciones, diplomados, matrícula, derechos académicos y derechos de salud.

CONCEPTO	2025	2024	VALOR VARIACIÓN
INGRESOS	697,274,970,507	757,867,499,354	-60,592,528,847
Venta de bienes	0	0	0
Venta de servicios	204,293,438,067	216,355,754,883	-12,062,316,816
Transferencias y subvenciones	434,324,356,400	474,146,289,630	-39,821,933,230
Operaciones interinstitucionales	0	0	0
Otros ingresos	58,657,176,040	67,365,454,841	-8,708,278,801

28.1. Venta de Servicios

En esta denominación, se incluyen las cuentas que representan los ingresos obtenidos por la entidad que provienen de la prestación de servicios y que se originan en la ejecución de un conjunto de tareas acordadas en un contrato.

CONCEPTO	2025	2024	VALOR VARIACIÓN
INGRESOS DE TRANSACCIONES CON CONTRAPRESTACIÓN	262,950,614,107	283,721,209,724	-20,770,595,617
Venta de Servicios	204,293,438,067	216,355,754,883	-12,062,316,816
Servicios educativos	111,071,768,971	128,999,074,982	-17,927,306,011
Administración de la seguridad social en salud	31,155,982,546	28,002,260,640	3,153,721,906

Otros servicios	66,602,313,871	63,993,340,057	2,608,973,814
Devoluciones, rebajas y descuentos en venta de servicios	-4,536,627,321	-4,638,920,796	102,293,475
Otros ingresos	58,657,176,040	67,365,454,841	-8,708,278,801
Financieros	27,876,761,330	39,612,414,555	-11,735,653,225
Ingresos diversos	28,877,398,835	27,740,069,363	1,137,329,472
Reversión de provisiones	1,903,015,875	12,970,923	1,890,044,952

28.2. Administración del Sistema de Seguridad Social

Los ingresos de administración del sistema de seguridad social corresponden a los recursos que se reciben por los servicios que ofrece la unidad especialista encargada del aseguramiento y la prestación de servicio en salud UISALUD.

CONCEPTO	2025	2024	VALOR VARIACIÓN
Administración de la seguridad social en salud	31,155,982,546	28,002,260,640	3,153,721,906
Aporte Pos-Segundos Empleados (70%) UISALUD 9701	466,191,105	0	466,191,105
Aporte Pos-Segundos Empleados (30%) UISALUD 9702	199,796,188	0	199,796,188
Aporte Pos-Independientes (70%) UISALUD 9701	586,064,236	0	586,064,236
Aporte Pos-Independientes (30%) UISALUD 9702	251,170,387	0	251,170,387
0.5% Aporte De Reserva Empleados 9705	217,628,840	0	217,628,840
6.5% Plan Obligatorio de Salud UIS UISALUD	7,959,047,391	0	7,959,047,391
0.5% Plan Obligatorio en Salud UIS UISALUD	612,256,940	0	612,256,940
4% Plan Obligatorio en Salud Empleados UISALUD	4,385,064,219	0	4,385,064,219
10.5% Plan Obligatorio en Salud Pensionados UISALUD	2,758,147,424	0	2,758,147,424
11% Plan Obligatorio en Salud Pensionados UISALUD	6,687,422,700	0	6,687,422,700
0.5% Plan Obligatorio en Salud Pensionados UISALUD	131,340,354	0	131,340,354
2% Cuota Adicional Afiliados UISALUD	3,809,933,850	0	3,809,933,850
0.5% Aporte de Reserva Recursos Propios UISALUD	604,533,380	0	604,533,380
1% Aporte de Reserva UIS UISALUD	1,753,562,825	0	1,753,562,825
Aportes POS-segundos empleados (70%) UISALUD 9701	0	384,827,033	-384,827,033
Aportes POS-segundos empleados (30%) UISALUD 9702	0	164,925,871	-164,925,871
Aportes POS-independientes (70%) UISALUD 9701	0	530,292,449	-530,292,449
Aportes POS-independientes (70%) UISALUD 9702	0	227,268,193	-227,268,193
6.5% plan obligatorio de salud UIS- UISALUD	0	6,555,732,875	-6,555,732,875
0.5% plan obligatorio en salud UIS-UISALUD	0	506,283,753	-506,283,753
4% plan obligatorio en salud empleados UISALUD	0	4,054,853,017	-4,054,853,017
10.5% plan obligatorio en salud pensionados UISALUD	0	2,781,634,007	-2,781,634,007
11% plan obligatorio en salud pensionados UISALUD	0	6,089,847,094	-6,089,847,094
0.5% plan obligatorio en salud pensionados UISALUD	0	129,805,953	-129,805,953
2% cuota adicional afiliados UISALUD	0	3,665,851,513	-3,665,851,513
0.5% aporte de reserva recursos propios UISALUD	0	762,819,941	-762,819,941
1% aporte de reserva UIS- UISALUD	0	1,267,761,415	-1,267,761,415
Vales asistenciales UISALUD	120,546,600	117,264,900	3,281,700
Servicios de red universitaria UISALUD	574,040,568	735,692,986	-161,652,418
Otros ingresos UISALUD	14,418,900	27,399,640	-12,980,740
Recobros ARL UISALUD	24,816,639	0	24,816,639

28.3. Transferencias y Subvenciones

En esta denominación se incluyen las cuentas que representan los ingresos que se originan en transacciones sin contraprestación con terceros, por conceptos tales como: activos monetarios y no monetarios procedentes de otras entidades públicas.

CONCEPTO	2025	2024	VALOR VARIACIÓN
INGRESOS DE TRANSACCIONES SIN CONTRAPRESTACIÓN	434,324,356,400	474,146,289,630	-39,821,933,230
TRANSFERENCIAS Y SUBVENCIONES	434,324,356,400	474,146,289,630	-39,821,933,230
Otras transferencias	434,324,356,400	474,146,289,630	-39,821,933,230
Para proyectos de inversión	55,707,331,312	133,114,911,389	-77,407,580,077
Ministerio de educación nacional	28,916,537,928	118,157,806,709	-89,241,268,781
Ministerio de cultura	155,000,000	120,000,000	35,000,000
Gobernación de Santander	20,735,000,000	12,329,996,164	8,405,003,836
Para proyectos de universidad estampilla pro-UNAL	5,900,793,384	2,507,108,516	3,393,684,868
Para gastos de funcionamiento	271,394,353,360	255,592,655,682	15,801,697,678
Ministerio de educación nacional	271,394,353,360	234,492,655,682	36,901,697,678
Gobernación de Santander	0	21,100,000,000	-21,100,000,000
Para programas de educación	97,142,072,294	71,742,295,438	25,399,776,856
Para programas de educación-IPC	5,197,633,499	128,818,525	5,068,814,974
Para programas de educación -descuento por votación	1,155,641,228	1,015,764,935	139,876,293
Para programas de educación-cesu	650,838,040	1,411,945,379	-761,107,339
Para programas de educación-estampillas pro-UIS	57,910,415,004	50,980,265,466	6,930,149,538
Para programas de educación-otros aportes	18,581,023,161	18,205,501,133	375,522,028
Para programas de educación-otros aportes	13,646,521,362	0	13,646,521,362
Bienes, derechos y recursos en efectivo procedentes del sector privado	0	3,953,708,000	-3,953,708,000
Bienes, derechos y recursos-donaciones	0	3,953,708,000	-3,953,708,000
Bienes, derechos y recursos en efectivo procedentes del sector privado	94,206,216	81,643,303	12,562,913
Bienes, derechos y recursos-donaciones	94,206,216	81,643,303	12,562,913
Otras transferencias	9,986,393,218	9,661,075,818	325,317,400
Gobernación de santander-Serv. Interadministrativo	3,627,560,108	0	3,627,560,108
SPGR Desarrollo prototipo select. y sensible cadmio 8932	89,666,455	0	89,666,455
SPGR Desarrollo sistema de óptico computacional 8933	0	164,756,225	-164,756,225
SPGR plataforma estudios celulares 8934	75,488,101	167,055,005	-91,566,904
SPGR estrategia de educación En flexible 8935	0	108,418,017	-108,418,017
SPGR Desarrollo piloto obtención edulcorantes 8936	0	126,525,558	-126,525,558
SPGR formación de capital humano 8938	158,652,428	393,039,966	-234,387,538
SPGR formación capital humano alto nivel 8939	284,000,000	1,120,275,195	-836,275,195
SPGR Desarrollo fortalecimiento capac.institucional 8931	367,442,364	510,462,956	-143,020,592
SPGR Desarrollo piloto remoción cadmio granos cacao8937	0	141,178,857	-141,178,857
SPGR increm. competitiv. sector cacao 8940	231,451,298	1,206,051,810	-974,600,512
SPGR producción nucleótidos 8941	450,448,690	492,732,200	-42,283,510
SPGR estrateg. manejo aguas residual 8942	533,270,263	460,415,829	72,854,434
SGPR. Incremento Produc. Tranf. Fruto ASAI 8493	856,588,266	0	856,588,266

CONCEPTO	2025	2024	VALOR VARIACIÓN
SGPR. Producción agroecológica cereal Luminosa 8944	675,760,575	0	675,760,575
Bs en especie recibidas empresas públicas - Convenio	2,636,064,670	4,770,164,200	-2,134,099,530

- **Bienes, derechos y recursos-donaciones:**

A continuación, se relacionan las donaciones recibidas en el año 2025:

NIT	Nombre	Valor	Tipo	Resolución	Fecha	Motivo
890,984,924	Fundación Aurelio Llano Posada	29,480,296.00	Efectivo	1934	Diciembre 4 2025	Convenio de cooperación n° 11 para la adjudicación de becas a estudiantes de bajos recursos.
860,000,648	Sanitas SAS	16,350,420.00	Especie	1640	Octubre 9 2025	Estereomicroscopio con cámara incorporada S9
27,959,005	Leyla Jasbon De Daccarett	1,600,000.00	Especie	1810	Noviembre 10 2025	Telescopio Celestron C90 para ser usado por el grupo Halley en sus diferentes actividades de observación
28,293,904	Emilia Rivera Medina	1,500,000.00	Especie	1874	Noviembre 24 2025	Obra de arte contemporánea tiene como único propósito contribuir al enriquecimiento cultural y formativo de la comunidad académica
1,005,189,901	Julián Andrés González Laverde	91,833.00	Especie	1876	Noviembre 25 2025	Equipo de medida de capacitancia para ser utilizado en los laboratorios de la Escuela de Ingenierías Eléctrica, Electrónica y de Telecomunicaciones
1,007,715,171	Juan Sebastián Prince Acelas	91,833.00	Especie	1876	Noviembre 25 2025	Equipo de medida de capacitancia para ser utilizado en los laboratorios de la Escuela de Ingenierías Eléctrica, Electrónica y de Telecomunicaciones
1,098,771,247	Alejandra Martínez Peñaloza	91,834.00	Especie	1876	Noviembre 25 2025	Equipo de medida de capacitancia para ser utilizado en los laboratorios de la Escuela de Ingenierías Eléctrica, Electrónica y de Telecomunicaciones
13,813,654	Carlos Prada Hernández	45,000,000.00	Especie	1774	Noviembre 223 2024	Obra de arte para que entre a formar parte del patrimonio cultural y la memoria institucional de la Universidad Industrial de Santander
TOTAL DONACIONES		94,206,216.00				

28.4. Otros Ingresos

Corresponde a cuentas que representan ingresos para la Universidad y por su naturaleza no son susceptibles de clasificarse en algunos de los demás grupos que ya están definidos, en esa cuenta se encuentran Ingresos Financieros e Ingreso Diversos.

CONCEPTO	2025	2024	VALOR VARIACIÓN
Otros ingresos	58,657,176,040	67,365,454,841	-8,708,278,801
Financieros	27,876,761,330	39,612,414,555	-11,735,653,225
Ingresos diversos	28,877,398,835	27,740,069,363	1,137,329,472
Reversión de provisiones	1,903,015,875	12,970,923	1,890,044,952

NOTA 29. GASTOS

Se incluyen los grupos que representan los decrementos en el potencial de servicios o en los beneficios económicos, producidos a lo largo del periodo contable, bien en forma de salidas o disminuciones del valor de los activos, o bien por la generación o aumento de los pasivos, los cuales dan como resultado decrementos en el patrimonio y no están asociados con la adquisición o producción de bienes y la prestación de servicios, vendidos, ni con la distribución de excedentes o utilidades.

CONCEPTO	2025	2024	VALOR VARIACIÓN
GASTOS	231,057,062,052	216,635,073,417	14,421,988,635
De administración y operación	216,653,291,668	202,868,184,944	13,785,106,724
Deterioro, depreciaciones, amortizaciones y provisiones	3,158,889,980	3,865,767,167	-706,877,187
Otros gastos	11,244,880,404	9,901,121,306	1,343,759,098

29.1 Gastos de Administración y Operación

Se conforma por los gastos asociados con actividades de organización, dirección, control y apoyo logístico; así como los gastos originados en el desarrollo de la operación básica o principal de la entidad. El grupo de gastos de Administración y Operación es el más representativo con el 93,10% del total de los gastos.

CONCEPTO	2025	2024	VALOR VARIACIÓN
GASTOS DE ADMINISTRACIÓN, DE OPERACIÓN Y DE VENTAS	216,653,291,668	202,868,184,944	13,785,106,724
De Administración y Operación	216,653,291,668	202,868,184,944	13,785,106,724
Sueldos y salarios	39,223,595,252	36,914,298,690	2,309,296,562
Contribuciones imputadas	1,269,239,860	1,534,674,585	-265,434,725
Contribuciones efectivas	11,187,044,799	10,671,168,283	515,876,516

Aportes sobre la nómina	1,384,792,800	1,265,940,600	118,852,200
Prestaciones sociales	16,233,872,662	15,420,318,320	813,554,342
Gastos de personal diversos	2,893,248,698	10,676,397,433	-7,783,148,735
Generales	127,388,973,007	112,426,594,182	14,962,378,825
Impuestos, contribuciones y tasas	17,072,524,590	13,958,792,851	3,113,731,739

29.1.1 Sueldos, Salarios Y Otros Pagos Por Servicios Personales

Los sueldos y salarios representan el valor de la remuneración a favor de los empleados, como contraprestación por la prestación del servicio, tales como primas, bonificaciones, vacaciones, gastos de representación, auxilio de transporte, horas extras.

A continuación, se detalla los conceptos que afectan esta cuenta a diciembre 31 de 2025:

CONCEPTO	2025	2024	VALOR VARIACIÓN
SUELDOS Y SALARIOS	39,223,595,252	36,914,298,690	2,309,296,562
Sueldos y salarios UIS	36,821,999,414	35,192,243,596	1,629,755,818
Sueldos del personal directivo	418,597,237	349,668,423	68,928,814
Sueldos del personal docente	980,151,746	1,092,030,453	-111,878,707
Sueldos del personal asesores	816,520,636	784,054,466	32,466,170
Sueldos del personal ejecutivo	3,274,967,744	3,159,988,546	114,979,198
Sueldos del personal profesional administrativo	4,673,758,859	4,529,354,897	144,403,962
Sueldos del personal técnico	472,654,334	443,476,063	29,178,271
Sueldos del personal administrativo	2,645,064,074	2,746,948,785	-101,884,711
Sueldos del personal operativo	3,909,173,002	3,713,944,681	195,228,321
Sueldos del personal profesional administr. temporal	9,650,708,514	8,443,388,735	1,207,319,779
Sueldos del personal administrativo temporal	2,295,222,329	2,248,685,742	46,536,587
Sueldos del personal técnico temporal	1,001,363,452	841,449,504	159,913,948
Sueldos del personal operativo temporal	813,652,989	743,189,894	70,463,095
Horas extras y festivos	145,344,629	157,387,678	-12,043,049
Gastos de representación	2,833,975,097	2,835,260,981	-1,285,884
Prima técnica	110,595,217	100,379,820	10,215,397
Bonificaciones	1,741,072,627	2,059,647,951	-318,575,324
Auxilio de transporte	641,253,748	560,886,188	80,367,560
Subsidio de alimentación	397,923,180	382,500,789	15,422,391
Sueldos y salarios UISALUD	2,401,595,838	1,722,055,094	679,540,744
Sueldos personal profes administr temporal UISALUD	779,427,382	325,520,781	453,906,601
Sueldos del personal administr temporal UISALUD	343,309,268	212,637,632	130,671,636
Sueldos del personal ejecutivo UISALUD	767,030,202	703,283,784	63,746,418
Sueldos personal profesion.admon UISALUD	199,213,393	218,248,344	-19,034,951
Sueldos del personal admon. UISALUD	181,216,995	167,829,409	13,387,586

CONCEPTO	2025	2024	VALOR VARIACIÓN
Horas extras y festivos UISALUD	2,857,348	0	2,857,348
Bonificaciones UISALUD	72,808,954	57,509,218	15,299,736
Auxilio de transporte UISALUD	37,126,669	23,554,800	13,571,869
Subsidio de alimentación UISALUD	18,605,627	13,471,126	5,134,501

29.1.2 Contribuciones Imputadas

Representa el valor de las prestaciones proporcionadas, directamente por la entidad, a los empleados o a quienes dependen de ellos.

CONCEPTO	2025	2024	VALOR VARIACIÓN
CONTRIBUCIONES IMPUTADAS	1,269,239,860	1,534,674,585	-265,434,725
Contribuciones imputadas UIS	1,106,220,757	1,474,253,570	-368,032,813
Incapacidades	753,181,706	1,082,743,698	-329,561,992
Subsidio familiar	219,865,511	221,067,172	-1,201,661
Auxilio educativo	78,047,300	69,412,700	8,634,600
Auxilio de conectividad	0	0	0
Auxilio y servicios funerarios personal activo	10,676,250	9,750,000	926,250
Auxilio y apoyo gastos deportivos - recreación	44,449,990	91,280,000	-46,830,010
Contribuciones imputadas UISALUD	163,019,103	60,421,015	102,598,088
Incapacidades UISALUD	151,899,864	48,640,267	103,259,597
Subsidio familiar UISALUD	9,197,514	9,440,748	-243,234
Auxilio educativo UISALUD	1,921,725	2,340,000	-418,275

29.1.3 Contribuciones Efectivas

Representa el valor de las contribuciones sociales que paga la Universidad, en beneficio de los empleados a través de las entidades responsables de la administración de los sistemas de seguridad social a las compañías de seguros, aportes sindicales y aportes a fondo de empleados de la UIS.

CONCEPTO	2025	2024	VALOR VARIACIÓN
CONTRIBUCIONES EFECTIVAS	11,187,044,799	10,671,168,283	515,876,516
Contribuciones efectivas UIS	10,397,016,729	10,056,665,983	340,350,746
Cotizaciones a seguridad social en salud	3,800,458,489	3,431,594,371	368,864,118
Aportes sindicales	794,552,839	658,180,458	136,372,381
Cotizaciones a riesgos profesionales	393,945,395	774,978,200	-381,032,805
Cotizaciones a entid.admin.del reg.de prima media	3,318,522,308	2,984,142,438	334,379,870
Cotizaciones a entid.admin.del reg.de ahorro indiv	1,705,966,683	1,827,810,993	-121,844,310

Aportes - favuis	83,571,015	79,959,523	3,611,492
Aportes - apoyo o subsidios a otros organismos	300,000,000	300,000,000	0
Contribuciones efectivas UISALUD	790,028,070	614,502,300	175,525,770
Cotizac.seguridad social en salud UIS UISALUD	335,103,620	258,012,600	77,091,020
Cotizaciones a riesgos profesionales UISALUD	33,480,100	14,313,700	19,166,400
Cotizac.a entid.admin.del reg.de prima media UISALUD	279,936,075	227,716,900	52,219,175
Cotizac a entid. admin.reg.de ahorro indiv UISALUD	141,508,275	114,459,100	27,049,175

29.1.4 Aportes sobre la Nomina

Representa el valor de los gastos que se originan en pagos obligatorios sobre la nómina de las entidades con destino al ICBF, SENA, ESAP y escuelas industriales e institutos técnicos.

CONCEPTO	2025	2024	VALOR VARIACIÓN
APORTES SOBRE LA NÓMINA	1,384,792,800	1,265,940,600	118,852,200
Aportes sobre la nómina UIS	1,280,001,800	1,178,645,600	101,356,200
Aportes al I.C.B.F.	1,280,001,800	1,178,645,600	101,356,200
Aportes sobre la nómina UISALUD	104,791,000	87,295,000	17,496,000
Aportes al I.C.B.F. UISALUD	104,791,000	87,295,000	17,496,000

29.1.5 Prestaciones Sociales

Las prestaciones sociales representan los beneficios legales y adicionales a los salarios de los empleados de la Universidad que han sido vinculados mediante contrato de trabajo.

A continuación, se relaciona los conceptos que componen este rubro a diciembre 31 del 2025:

CONCEPTO	2025	2024	VALOR VARIACIÓN
PRESTACIONES SOCIALES	16,233,872,662	15,420,318,320	813,554,342
Prestaciones sociales UIS	15,514,901,789	14,722,265,388	792,636,401
Vacaciones	2,743,724,185	2,134,987,222	608,736,963
Cesantías	4,005,680,881	4,074,099,011	-68,418,130
Intereses a las cesantías	146,099,647	433,255,003	-287,155,356
Prima de vacaciones	1,963,318,114	1,817,697,546	145,620,568
Prima de navidad	3,583,656,549	3,309,046,604	274,609,945
Prima de servicios	2,233,879,884	2,003,150,300	230,729,584
Otras primas - prima de antigüedad	838,542,529	950,029,702	-111,487,173
Prestaciones sociales UISALUD	718,970,873	698,052,932	20,917,941
Vacaciones UISALUD	147,737,240	164,393,834	-16,656,594
Cesantías UISALUD	217,097,323	195,696,803	21,400,520
Intereses a las cesantías UISALUD	3,999,781	22,215,793	-18,216,012
Prima de vacaciones UISALUD	92,587,411	78,387,195	14,200,216
Prima de navidad UISALUD	191,975,121	163,229,693	28,745,428
Prima de servicios UISALUD	65,573,997	74,129,614	-8,555,617

29.1.6 Gastos Personal Diversos

Representa el valor de los gastos que se originan en el pago del personal de la Universidad por concepto no especificados en las cuentas relacionadas con los gastos referentes a los empleados de la UIS.

A continuación, se relaciona los conceptos que componen este rubro a 31 de diciembre del 2025:

CONCEPTO	2025	2024	VALOR VARIACIÓN
GASTOS DE PERSONAL DIVERSOS	2,893,248,698	10,676,397,433	-7,783,148,735
Gastos de personal diversos UIS	2,866,796,091	10,489,426,651	-7,622,630,560
Remuneración servicios técnicos	1,487,576,516	9,191,836,933	-7,704,260,417
Capacitación	101,762,229	66,807,755	34,954,474
Dotación y suministro a trabajadores	254,827,900	179,841,571	74,986,329
Gastos de viaje	82,130,375	126,104,161	-43,973,786
Viáticos	935,793,077	921,176,801	14,616,276
Bonificación por servicios prestados	4,705,994	3,659,430	1,046,564
Gastos de personal diversos UISALUD	26,452,607	186,970,782	-160,518,175
Remuneración servicios técnicos UISALUD	0	153,216,340	-153,216,340
Capacitación, bienestar social y estímulos UISALUD	3,000,000	4,766,000	-1,766,000
Dotación y Suministro A Trabajadores UISALUD	6,326,250	1,285,714	5,040,536
Viáticos UISALUD	17,126,357	27,702,728	-10,576,371

29.1.7 Generales

Representa los gastos necesarios para el apoyar el funcionamiento de la Universidad y desarrollo de las labores administrativas y operativas.

A continuación, se relaciona los conceptos que componen este rubro a diciembre 31 de 2025:

CONCEPTO	2025	2024	VALOR VARIACIÓN
GENERALES	127,388,973,007	112,426,594,182	14,962,378,825
Generales UIS	126,193,468,929	111,158,174,400	15,035,294,529
Estudios y proyectos	0	900,074	-900,074
Obras y mejoras en propiedad ajena	2,358,918,883	12,399,398	2,346,519,485
Vigilancia y seguridad	7,506,075,214	6,816,106,835	689,968,379
Materiales y suministros	3,080,847,607	1,883,410,021	1,197,437,586
Mantenimiento	10,500,677,565	6,339,259,803	4,161,417,762
Paisajismo y plantas decorativas	769,979,042	0	769,979,042
Equipo de laboratorio	1,220,370,853	1,116,202,303	104,168,550
Equipos y máquinas de oficina	135,932,942	93,965,852	41,967,090

CONCEPTO	2025	2024	VALOR VARIACIÓN
Maquinaria y equipo	1,325,338,781	1,062,494,192	262,844,589
Equipo automotor	62,378,394	56,099,392	6,279,002
Muebles y enseres	219,106,877	135,900,472	83,206,405
Equipos de comunicación y computación	1,208,168,056	305,616,147	902,551,909
Servicios públicos	10,539,753,817	7,860,175,778	2,679,578,039
Arrendamiento	128,403,182	388,206,880	-259,803,698
Viáticos y gastos de viaje	1,986,834,044	3,275,507,146	-1,288,673,102
Impresos, publicaciones, suscripciones	9,621,762,695	7,886,584,054	1,735,178,641
Comunicaciones y transporte	1,347,878,796	852,917,539	494,961,257
Seguros generales	5,850,398,979	5,300,247,755	550,151,224
Seguridad industrial	713,374,168	723,201,615	-9,827,447
Implementos deportivos	148,490,734	238,981,095	-90,490,361
Eventos culturales	334,268,474	750,206,368	-415,937,894
Elementos de consumo - combustibles y lubricantes	83,894,955	89,071,257	-5,176,302
Serv.de aseo,cafeteria,restaurante y lavandería	8,085,733,965	7,881,030,792	204,703,173
Elementos de consumo aseo, lavandería y cafetería	390,160,598	814,331,868	-424,171,270
Gastos legales	67,910,958	115,290,366	-47,379,408
Intangibles	140,338,341	153,237,710	-12,899,369
Comisiones y honorarios(P.)	8,772,331,692	3,656,337,939	5,115,993,753
Honorarios(p.n)	22,967,365,645	24,851,829,457	-1,884,463,812
Servicios	5,611,609,461	12,686,368,916	-7,074,759,455
Otros gastos generales	778,118,845	428,300,396	349,818,449
Elementos de consumo - reactivos químicos	888,890,774	175,985,245	712,905,529
Elementos materiales de laboratorio	620,837,050	300,910,956	319,926,094
Elementos de consumo - comestibles	2,433,971,015	740,414,005	1,693,557,010
Elementos de consumo - herramientas	10,003,603	4,353,050	5,650,553
Auxiliares estudiantiles	7,558,842,880	7,604,467,626	-45,624,746
Subsidio sostenimiento estudiantes	425,899,186	311,083,375	114,815,811
Créditos condonables	6,560,199,750	5,331,857,143	1,228,342,607
Prácticas docentes,salidas de campo,movilidad	725,763,812	412,536,603	313,227,209
Estímulos premios y méritos	122,295,600	0	122,295,600
Inscripción y capacitación	19,180,476	25,924,151	-6,743,675
Reparación y mantenimiento servicios técnicos	28,422,605	50,173,421	-21,750,816
Elementos de consumo - drogas y medicamentos	289,294,610	373,594,552	-84,299,942
Inscripción eventos deportivos	146,613,411	52,692,853	93,920,558
Gastos de importación	2,557,730	0	2,557,730
Elementos de consumo - comedores bienestar	404,272,864	0	404,272,864
Generales UISALUD	1,195,504,078	1,268,419,782	-72,915,704
Materiales y suministros UISALUD	17,164,115	0	17,164,115
Materiales y suministros UISALUD	165,117,577	232,660,045	-67,542,468
Mantenimiento planta física UISALUD	233,482,984	131,988,825	101,494,159
Reparacion eq.medico y científico UISALUD	47,477,853	57,257,781	-9,779,928

CONCEPTO	2025	2024	VALOR VARIACIÓN
Impresos, publicaciones, suscripciones y afiliación UISALUD	194,550	349,429	-154,879
Fotocopias UISALUD	981,024	45,000	936,024
Comunicaciones y transporte UISALUD	111,098,759	85,644,748	25,454,011
Serv. de aseo, cafet., restaurante y lavandería uisal	255,748,565	221,705,521	34,043,044
Elem. de consumo-aseo, lavandería y cafet uisalud	61,601,104	26,005,160	35,595,944
Reparación muebles y enseres UISALUD	4,241,378	18,531,151	-14,289,773
Reparaciones equipo de comunicación y computación UISALUD	14,439,231	5,598,358	8,840,873
Comisiones y honorarios UISALUD	119,520,000	272,433,187	-152,913,187
Honorarios UISALUD (pn)	0	68,528,169	-68,528,169
Servicios UISALUD	8,085,000	0	8,085,000
Viáticos y gastos de viaje UISALUD	9,040,092	13,678,791	-4,638,699
Otros gastos generales UISALUD	49,800,797	0	49,800,797
Auxiliares estudiantiles UISALUD	64,819,866	90,437,026	-25,617,160
Reparación equipos y máquinas de oficina UISALUD	594,990	0	594,990
Reparación maquinaria y equipo UISALUD	0	30,504,775	-30,504,775
Seguridad industrial UISALUD	32,096,193	7,270,880	24,825,313
Seguridad Salud Ocupacional UISALUD	0	5,780,936	-5,780,936

29.1.8 Impuestos Contribuciones y Tasas

Representa el valor de los impuestos, contribuciones y tasas causados a cargo de la entidad, de conformidad con las disposiciones legales.

CONCEPTO	2025	2024	VALOR VARIACIÓN
IMPUESTOS CONTRIBUCIONES Y TASAS	17,072,524,590	13,958,792,851	3,113,731,739
Impuestos Contribuciones y Tasas UIS	16,755,212,572	13,646,448,628	3,108,763,944
Impuesto predial unificado	2,735,881,815	2,845,227,183	-109,345,368
Cuota de fiscalización y auditaje	705,801,715	1,085,085,980	-379,284,265
Tasas	0	0	0
Impuesto sobre vehículos automotores	1,416,193	1,317,582	98,611
Gravamen a los movimientos financieros	1,741,371,246	1,425,908,215	315,463,031
Ley 2277 de 2022 Art. 95 ICETEX	0	0	0
LICENCIAS	0	0	0
Otros impuestos	123,603,619	65,537,872	58,065,747
Impuesto al consumo	82,392,342	134,412,838	-52,020,496
Impuesto sobre el servicio de alumbrado público	1,255,746,830	946,033,340	309,713,490
Devolución IVA IES	10,093,842,596	7,142,543,455	2,951,299,141
Impuesto Saludable	15,156,216	382,163	14,774,053
Impuestos Contribuciones y Tasas UIS	317,312,018	312,344,223	4,967,795

Gravamen a los movimientos financieros UISALUD	86,978,916	110,625,181	-23,646,265
Otros impuestos UISALUD	17,996,877	20,301,817	-2,304,940
Devolución IVA IES uisalud	212,336,225	181,417,225	30,919,000

29.2. Deterioro, depreciaciones, amortizaciones y provisiones

A continuación, se relaciona los conceptos que componen este rubro a 31 de diciembre de 2025:

CONCEPTO	2025	2024	VALOR VARIACIÓN
DETERIORO, DEPRECIACIONES, AMORTIZACIONES Y PROVISIONES	3,158,889,980	3,865,767,167	-706,877,187
DETERIORO UIS	624,252,546	2,038,127,668	-1,413,875,122
De cuentas por cobrar	624,252,546	2,038,127,668	-1,413,875,122
DETERIORO UISALUD	1,104,753	1,768,283	-663,530
De cuentas por cobrar	1,104,753	1,768,283	-663,530
DEPRECIACIÓN	1,821,484,514	1,821,484,514	0
De propiedades planta y equipo	1,798,727,064	1,798,727,064	0
De propiedades de inversión	22,757,450	22,757,450	0
PROVISIÓN	712,048,167	4,386,702	707,661,465
De litigios y demandas	712,048,167	4,386,702	707,661,465

CONCEPTO	2025	2024	VALOR VARIACIÓN
Deterioro	625,357,299	2,039,895,951	-1,414,538,652
Deterioro UISalud	624,252,546	2,038,127,668	-1,413,875,122
Prestación de Servicios	191,985	608,767	-416,782
Cuentas difícil cobro prestación de servicios	285,330	46,276,442	-45,991,112
Otros deudores	196,525,482	267,524,561	-70,999,079
Cuentas difícil cobro otros deudores	427,249,749	1,723,717,898	-1,296,468,149
Otras comisiones	0	0	0
Deterioro UISALUD	1,104,753	1,768,283	-663,530
Prestación de Servicios	1,104,753	1,768,283	-663,530

CONCEPTO	2025	2024	VALOR VARIACIÓN
DEPRECIACIÓN	1,821,484,514	1,821,484,514	0
De propiedades planta y equipo	1,798,727,064	1,798,727,064	0
Depreciación edificaciones	1,311,955,741	1,311,955,741	0
Depreciación plantas, ductos y túneles	486,771,323	486,771,323	0
Depreciación redes líneas y cables	0	0	0
De propiedades de inversión	22,757,450	22,757,450	0
Depreciación edificaciones	22,757,450	22,757,450	0

CONCEPTO	2025	2024	VALOR VARIACIÓN
Deterioro	712,048,167	4,386,702	707,661,465
Administrativos	566,221,731	163,808	566,057,923
Laboral	145,826,436	4,222,894	141,603,542

29.3. Otros gastos

Se reconoce como otros gastos, las cuentas que representan gastos para la Universidad que por su naturaleza no son susceptibles de clasificarse en alguna categoría anteriormente mencionada.

A continuación, se relaciona los conceptos que componen este rubro a 31 de diciembre 2025 de:

CONCEPTO	2025	2024	VALOR VARIACIÓN
OTROS GASTOS	11,244,880,404	9,901,121,306	1,343,759,098
Otros Gastos UIS	7,876,754,906	4,613,084,954	3,263,669,952
Comisiones	136,390,081	157,053,187	-20,663,106
Comisiones servicios financieros	129,650,015	150,971,577	-21,321,562
Otras comisiones	6,740,066	6,081,610	658,456
Comisiones	598,735	608,716	-9,981
Comisiones servicios financieros	0	367,201	-367,201
Ajustes por diferencia en cambio	598,735	241,515	357,220
Financieros	1,226,383,479	1,038,827,978	187,555,501
Administrativas	0	4,946,031	-4,946,031
Pérdida en negociación y venta de inversiones	786,841,569	1,032,167,410	-245,325,841
Pérdida por baja en cuentas de cuentas por cobrar	439,541,910	1,714,537	437,827,373
Gastos Diversos	6,513,382,611	3,416,595,073	3,096,787,538
Sentencias	3,140,000	485,899,132	-482,759,132
Pérdida por baja en cuentas de activos no financie	3,103,884,362	542,695,966	2,561,188,396
Otros gastos diversos	92,784,461	74,211,042	18,573,419
Gastos vigencias anteriores	71,501,279	2,313,788,933	-2,242,287,654
Descuento por estampillas	24,030,346	0	24,030,346
Devolución matrículas vigencia anterior	3,218,042,163	0	3,218,042,163
Otros Gastos UISALUD	3,368,125,498	5,288,036,352	-1,919,910,854
Comisiones	266,169	5,797,471	-5,531,302
Comisiones servicios financieros UISALUD	266,169	5,714,938	-5,448,769
Pérdida por baja en cuentas de cuentas por cobrar	0	82,533	-82,533
Financieros	3,332,125,762	5,174,951,637	-1,842,825,875
Pérdida Negociación Fondo Asegurador y Fondo Prestador	45,809,757	31,166,104	14,643,653
Pérdida En Negociación Fondo Alto Costo y Promoción	7,654,529	8,451,957	-797,428
Pérdida en negociación fondo reserva recursos UIS	346,616,186	2,624,170,920	-2,277,554,734
Pérdida en negociación Fondo reserva recursos propio	572,692,710	866,496,592	-293,803,882
Pérdida invers.cto.amortiz. fondo asegurador y fondo	136,475,913	200,489,106	-64,013,193
Pérdida invers.cto.amortiz. Fondo alto costo y promo	22,629,067	20,259,614	2,369,453
Pérdida invers.cto.amortiz. fondo reserva recursos ui	1,034,630,400	605,518,000	429,112,400
Pérdida invers.cto.amortiz fondo reserva recursos	1,165,617,200	818,399,344	347,217,856

CONCEPTO	2025	2024	VALOR VARIACIÓN
Gastos Diversos	35,733,567	107,287,244	-71,553,677
Perdida por baja en cuentas de activos no financie	21,860,136	72,174,526	-50,314,390
Otros gastos diversos UISALUD	0	17,005,001	-17,005,001
Gastos vigencias anteriores UISALUD	13,873,431	18,107,717	-4,234,286

NOTA 30. COSTOS DE VENTAS Y PRESTACIÓN DE SERVICIOS

Composición

El costo de ventas acumula el resultado de los costos asociados con la prestación de servicios por la Universidad durante el periodo contable; estos se revelan identificando la clase de servicio prestado.

CONCEPTO	2025	2024	VALOR VARIACIÓN
COSTOS DE VENTAS	556,285,754	441,809,042	114,476,712
COSTOS DE VENTAS DE BIENES	556,285,754	441,809,042	114,476,712
Bienes producidos	556,285,754	441,809,042	114,476,712

30.1. Costo de ventas de servicios educativos - Ed Formal Superior Formación Profesional

Representan los costos de operación que constituyen una erogación necesaria para el desarrollo de la Universidad en la prestación de servicios educativos

CONCEPTO	2025	2024	VALOR VARIACIÓN
SERVICIOS EDUCATIVOS	272,836,661,727	248,411,661,440	24,425,000,287
Educación Formal Superior Formación Profesional	244,296,615,195	228,722,069,924	15,574,545,271
Generales	10,390,901,960	11,267,966,608	-877,064,648
Sueldos y salarios	132,029,824,526	122,256,331,063	9,773,493,463
Contribuciones imputadas	167,562,104	121,066,328	46,495,776
Contribuciones efectivas	31,599,831,746	28,585,795,711	3,014,036,035
Aportes sobre la nómina	4,652,080,200	4,458,583,900	193,496,300
Impuestos	26,476,702	21,883,019	4,593,683
Prestaciones sociales	60,593,824,713	56,376,764,062	4,217,060,651
Gastos de personal diversos	4,836,113,244	5,633,679,233	-797,565,989
Educación Formal Superior Posgrados	28,540,046,532	19,689,591,516	8,850,455,016
Generales	16,639,236,457	6,943,971,441	9,695,265,016
Sueldos y salarios	1,620,023,219	1,582,646,624	37,376,595
Contribuciones efectivas	18,185,600	30,249,800	-12,064,200
Impuestos	82,044,583	44,671,720	37,372,863
Gastos de personal diversos	10,180,556,673	11,088,051,931	-907,495,258

30.1.1. Educación Formal Superior Formación Profesional – Generales

CONCEPTO	2025	2024	VALOR VARIACIÓN
GENERALES	10,390,901,960	11,267,966,608	-877,064,648
Generales UIS	10,390,901,960	11,267,966,608	-877,064,648
Estudios y proyectos	0	0	0
Comisiones y honorarios	863,748,458	835,150,044	28,598,414
Materiales y suministros	220,072,536	35,813,427	184,259,109
Papelería y útiles de escritorio	277,607,414	914,268,826	-636,661,412
Mantenimiento	538,745,111	515,859,145	22,885,966
Reparación equipo de laboratorio	764,602,986	314,404,910	450,198,076
Reparación equipos y máquinas de oficina	10,211,627	8,147,443	2,064,184
Reparación maquinaria y equipo	73,411,679	49,108,337	24,303,342
Reparación equipo automotor	4,175,293	0	4,175,293
Reparación muebles y enseres	17,118,236	34,934,625	-17,816,389
reparación equipos de comunicación y computación	59,608,068	38,834,960	20,773,108
Servicios públicos	1,087,527,357	932,607,303	154,920,054
Arrendamiento	154,893,170	179,111,114	-24,217,944
Viáticos y gastos de viaje	505,562,270	962,296,477	-456,734,207
Publicidad	0	0	0
Impresos, publicaciones suscripción y afiliaciones	97,143,146	69,662,675	27,480,471
Comunicaciones y transporte	736,495,949	59,435,634	677,060,315
Fotocopias	19,937,849	15,407,010	4,530,839
Seguros generales	331,932,363	294,105,312	37,827,051
Inscripción y capacitación	40,179,650	19,564,581	20,615,069
Materiales de educación	549,662,576	25,318,905	524,343,671
Implementos deportivos	167,092,027	124,897,561	42,194,466
Eventos culturales - académicos	14,700,000	14,451,967	248,033
Seguridad industrial y salud ocupacional	15,416,506	23,549,884	-8,133,378
Elementos de consumo - combustibles y lubricantes	19,426,254	19,709,500	-283,246
Servicio de aseo, cafetería, restaurante y lavandería	22,816,216	0	22,816,216
Elementos de consumo - aseo, lavandería y cafetería	61,074,822	112,699,410	-51,624,588
Concursos y licitaciones	0	23,200	-23,200
Elementos de consumo - reactivos químicos	268,434,996	460,826,140	-192,391,144
Elementos de consumo - materiales de laboratorio	462,365,352	310,018,805	152,346,547
Elementos de consumo - drogas y medicamentos	1,457,500	2,620,788	-1,163,288
Elementos de consumo - comestibles	14,715,320	8,808,125	5,907,195
Elementos de consumo - herramientas	450,000	4,642,200	-4,192,200
Becas postgrado	818,376,436	714,690,470	103,685,966
Practicar docentes, salidas de campo y movilidad	1,000,292,689	1,546,192,578	-545,899,889
Gastos de importación	4,265,214	0	4,265,214
Servicios	699,852,524	1,134,926,752	-435,074,228
Subsidio sostenimiento estudiantes	441,872,428	1,460,409,336	-1,018,536,908
Auxilio de rodamiento	25,657,938	25,469,164	188,774

30.1.2. Sueldos y Salarios

CONCEPTO	2025	2024	VALOR VARIACIÓN
SUELDOS Y SALARIOS	132,029,824,526	122,256,331,063	9,773,493,463
Sueldos y salarios UIS	132,029,824,526	122,256,331,063	9,773,493,463
Sueldos del personal directivo	610,108,089	550,552,650	59,555,439
Sueldos del personal docente	36,099,312,640	33,037,283,259	3,062,029,381
Sueldos del personal ejecutivo	4,009,044,052	3,968,043,039	41,001,013
Sueldos del personal profesional administrativo	1,130,783,876	816,019,688	314,764,188
Sueldos del personal técnico	2,274,980,209	2,157,441,699	117,538,510
Sueldos del personal administrativo	907,528,633	914,799,946	-7,271,313
Sueldos del personal operativo	37,776,605	36,060,331	1,716,274
Horas extras y festivos	34,104,870	28,586,588	5,518,282
Gastos de representación	37,545,019,323	35,137,851,028	2,407,168,295
Prima técnica	205,028,237	242,809,943	-37,781,706
Bonificaciones	1,689,841,108	1,492,644,920	197,196,188
Auxilio de transporte	318,866,737	270,729,000	48,137,737
Gastos deportivos y de recreación	8,290,000	0	8,290,000
Gastos de viaje	73,540,460	80,481,610	-6,941,150
Subsidio de alimentación	150,893,270	149,603,751	1,289,519
Horas catedra	38,422,603,137	35,412,686,145	3,009,916,992
Sueldos del personal profesional administr. temporal	5,841,887,671	5,467,049,261	374,838,410
Sueldos del personal administrativo temporal	2,007,319,575	1,873,944,457	133,375,118
Sueldos del personal técnico temporal	662,896,034	619,743,748	43,152,286

30.1.3. Contribuciones Imputadas

CONCEPTO	2025	2024	VALOR VARIACIÓN
CONTRIBUCIONES IMPUTADAS	167,562,104	121,066,328	46,495,776
Contribuciones imputadas UIS	167,562,104	121,066,328	46,495,776
Incapacidades	56,540,141	25,777,628	30,762,513
Subsidio familiar	99,420,438	84,953,700	14,466,738
Auxilio educativo	11,601,525	10,335,000	1,266,525

30.1.4. Contribuciones Efectivas

CONCEPTO	2025	2024	VALOR VARIACIÓN
CONTRIBUCIONES EFECTIVAS	31,599,831,746	28,585,795,711	3,014,036,035
Contribuciones efectivas UIS	31,599,831,746	28,585,795,711	3,014,036,035
Cotizaciones a seguridad social en salud	13,840,125,065	11,949,493,117	1,890,631,948
Cotizaciones a riesgos profesionales	1,051,196,800	1,156,193,800	-104,997,000
Cotizaciones a entid.admin.del reg.de prima media	12,461,133,624	11,181,639,162	1,279,494,462
Cotizaciones a entid.admin.del reg.de ahorro indiv	4,247,376,257	4,298,469,632	-51,093,375

30.1.5. Aportes Sobre la Nomina

CONCEPTO	2025	2024	VALOR VARIACIÓN
APORTES SOBRE LA NÓMINA	4,652,080,200	4,458,583,900	193,496,300
Aportes sobre la nómina UIS	4,652,080,200	4,458,583,900	193,496,300
Aportes al ICBF	4,652,080,200	4,458,583,900	193,496,300

30.1.6. Depreciación y Amortización

CONCEPTO	2025	2024	VALOR VARIACIÓN
DEPRECIACIÓN Y AMORTIZACIÓN	23,904,437,594	25,782,185,087	-1,877,747,493
Depreciación y amortización UIS	23,707,693,552	24,787,939,100	-1,080,245,548
Depreciación edificaciones	5,662,296,818	5,671,670,196	-9,373,378
Depreciación maquinaria y equipo	902,304,467	1,342,426,762	-440,122,295
Depreciación equipo médico y científico	7,932,030,006	10,369,927,771	-2,437,897,765
Depreciación muebles, enseres y equipo de oficina	3,483,521,637	2,351,852,560	1,131,669,077
Depreciación equipo de comunicación y computación	5,661,263,506	4,972,372,838	688,890,668
Depreciación equipo de transp, tracción y elevación	66,277,118	79,688,973	-13,411,855
Depreciación libros	0	0	0
Depreciación libros	0	0	0
Amortización	196,744,042	994,245,987	-797,501,945
Amortización de intangibles "software"	70,838,600	798,895,170	-728,056,570
Amortización de patentes	125,905,442	195,350,817	-69,445,375

30.1.7 Impuestos

CONCEPTO	2025	2024	VALOR VARIACIÓN
IMPUESTOS	26,476,702	21,883,019	4,593,683
Impuestos UIS	26,476,702	21,883,019	4,593,683
Otros impuestos	24,600,876	19,831,276	4,769,600
Impuesto al consumo	1,703,576	2,051,743	-348,167
Tasa retributiva vertimiento aguas residuales	172,250	0	172,250

30.1.8 Prestaciones sociales

CONCEPTO	2025	2024	VALOR VARIACIÓN
PRESTACIONES SOCIALES	60,593,824,713	56,376,764,062	4,217,060,651
Prestaciones sociales UIS	60,593,824,713	56,376,764,062	4,217,060,651
Prima de vacaciones	8,000,640,197	7,042,696,759	957,943,438
Prima de navidad	12,672,446,457	11,419,090,956	1,253,355,501
Otras primas - antigüedad	1,123,930,726	1,328,602,072	-204,671,346
Vacaciones	13,014,910,938	11,990,748,148	1,024,162,790
Cesantías	14,746,851,829	13,563,342,725	1,183,509,104
Intereses a las cesantías	302,681,395	1,165,004,672	-862,323,277
Prima de servicios	10,732,363,171	9,867,278,730	865,084,441

30.1.9 Gastos de Personal

CONCEPTO	2025	2024	VALOR VARIACIÓN
GASTOS DE PERSONAL DIVERSOS	4,836,113,244	5,633,679,233	-797,565,989
Gastos de personal diversos UIS	4,836,113,244	5,633,679,233	-797,565,989
Remuneración servicios técnicos	157,489,712	175,332,769	-17,843,057
Honorarios	3,318,336,301	4,120,180,732	-801,844,431
Capacitación	3,664,706	92,256,672	-88,591,966
Viáticos	595,358,173	551,812,394	43,545,779
Gastos de viaje	116,658,836	188,861,964	-72,203,128
Bonificación por servicios prestados	644,605,516	505,234,702	139,370,814

30.2. Costo de ventas de servicios educativo- Educación Formal Superior Posgrados

30.2.1. Generales

CONCEPTO	2025	2024	VALOR VARIACIÓN
GENERALES	16,639,236,457	6,943,971,441	9,695,265,016
Generales UIS	16,639,236,457	6,943,971,441	9,695,265,016
Comisiones y honorarios	11,570,589,277	2,745,924,330	8,824,664,947
Materiales y suministros	18,401,090	14,362,095	4,038,995
Papelería y útiles de escritorio	3,918,847	136,850,013	-132,931,166
Mantenimiento	12,637,210	57,530,865	-44,893,655
reparación equipo de laboratorio	150,563,851	355,739,495	-205,175,644
reparación maquinaria y equipo	3,055,000	6,660,000	-3,605,000
reparación equipos de comunicación y computación	5,447,970	438,000	5,009,970
Arrendamiento	3,016,950	349,419,169	-346,402,219
Viáticos y gastos de viaje	1,787,896,362	1,900,790,869	-112,894,507
Impresos, publicaciones, suscripciones y afiliaciones	105,015,417	100,786,220	4,229,197
Comunicaciones y transporte	123,069,625	4,171,998	118,897,627
Seguros generales	24,650,314	5,041,672	19,608,642
Inscripción y capacitación	24,650,969	20,225,442	4,425,527
Eventos culturales - académicos	139,408,500	141,008,403	-1,599,903
Seguridad industrial y salud ocupacional	1,995,042	19,349,076	-17,354,034
Elementos de consumo - combustibles y lubricantes	5,202,833	0	5,202,833
Servicio de Aseo, Cafetería, Restaurante	58,947,201	0	58,947,201
Elementos de consumo - aseo, lavandería y cafetería	37,160,219	0	37,160,219
Elementos de consumo - reactivos químicos	351,861,512	168,671,385	183,190,127
Elementos de consumo - materiales de laboratorio	417,818,877	255,516,262	162,302,615
Elementos de consumo - comestibles	4,208,333	40,518,394	-36,310,061
Elementos de consumo - herramientas	2,999,766	618,970	2,380,796
Auxiliares estudiantiles	3,160,089	9,221,901	-6,061,812
Prácticas docentes, salidas de campo y movilidad es	423,718,403	158,805,967	264,912,436
Servicios	1,230,536,825	298,681,521	931,855,304
Subsidio sostenimiento estudiantes	129,305,975	153,639,394	-24,333,419

30.2.2. Sueldos y Salarios

CONCEPTO	2025	2024	VALOR VARIACIÓN
SUELDOS Y SALARIOS	1,620,023,219	1,582,646,624	37,376,595
Sueldos y salarios UIS	1,620,023,219	1,582,646,624	37,376,595
Remuneración servicios técnicos	0	7,054,656	-7,054,656
Honorarios	0	5,288,448	-5,288,448
Bonificaciones	12,500,000	0	12,500,000
Bonificación por servicios prestados	1,607,523,219	1,570,303,520	37,219,699

30.2.3. Contribuciones Efectivas

CONCEPTO	2025	2024	VALOR VARIACIÓN
Contribuciones efectivas	18,185,600	30,249,800	-12,064,200
UIS	18,185,600	30,249,800	-12,064,200
Cotizaciones a riesgos profesionales	18,185,600	30,249,800	-12,064,200

30.2.4. Impuestos

CONCEPTO	2025	2024	VALOR VARIACIÓN
IMPUESTOS	82,044,583	44,671,720	37,372,863
Impuestos UIS	82,044,583	44,671,720	37,372,863
Otros impuestos	78,558,598	41,906,369	36,652,229
Impuesto al consumo	3,485,985	2,765,351	720,634

30.2.5. Gastos de Personal – Diversos

CONCEPTO	2025	2024	VALOR VARIACIÓN
NOTA 31.1.1.9. GASTOS DE PERSONAL DIVERSOS	10,180,556,673	11,088,051,931	-907,495,258
NOTA 31.1.1.9. Gastos de personal diversos UIS	10,180,556,673	11,088,051,931	-907,495,258
Remuneración servicios técnicos	292,954,312	89,822,633	203,131,679
Honorarios	8,444,607,512	9,474,352,919	-1,029,745,407
Capacitación	14,853,515	30,944,111	-16,090,596
Viáticos	1,337,832,747	1,272,690,098	65,142,649
Gastos de viaje	90,308,587	220,242,170	-129,933,583

30.3. Costo de ventas de servicios de salud

Representan los costos de operación que constituyen una erogación necesaria para el desarrollo de la unidad especializada en servicios de salud UISALUD

CONCEPTO	2025	2024	VALOR VARIACIÓN
SERVICIOS DE SALUD	27,441,479,674	27,974,616,416	-533,136,742
Urgencias	2,712,590,181	2,775,622,258	-63,032,077
Urgencias - consulta y procedimientos	2,712,590,181	2,775,622,258	-63,032,077
Servicios ambulatorios	14,239,217,657	14,851,152,864	-611,935,207
Servicios ambulatorios - consulta externa y procedimientos	7,182,189,252	7,647,716,380	-465,527,128
Servicios ambulatorios - consulta especializada	5,092,400,457	5,090,745,858	1,654,599
Servicios ambulatorios - salud oral	474,262,579	574,205,809	-99,943,230
Servicios ambulatorios - otras actividades extramurales	1,490,365,369	1,538,484,817	-48,119,448
Hospitalización	5,873,435,466	2,455,308,949	3,418,126,517
Hospitalización - estancia general	5,705,143,547	2,283,792,887	3,421,350,660
Hospitalización - salud mental	168,291,919	171,516,062	-3,224,143
Apoyo diagnóstico	1,683,447,632	1,944,636,137	-261,188,505
Apoyo diagnóstico - laboratorio clínico	797,369,018	804,159,861	-6,790,843
Apoyo diagnóstico - imagenología	759,061,222	1,002,043,144	-242,981,922
Apoyo diagnóstico - anatomía patológica	45,108,932	37,746,101	7,362,831
Apoyo diagnóstico - otras unidades de apoyo diagnóstico	81,908,460	100,687,031	-18,778,571
Apoyo terapéutico	1,690,319,351	1,744,075,631	-53,756,280
Apoyo terapéutico - rehabilitación y terapias	1,063,109,694	1,236,262,740	-173,153,046
Apoyo terapéutico - unidad renal	38,637,600	27,200,000	11,437,600
Apoyo terapéutico - otras unidades de apoyo terapéutico	588,572,057	480,612,891	107,959,166
Servicios conexos	1,242,469,387	4,203,820,577	-2,961,351,190
Servicios conexos a la salud - otros servicios	1,242,469,387	4,203,820,577	-2,961,351,190

CONCEPTO	2025	2024	VALOR VARIACIÓN
URGENCIAS	2,712,590,181	2,775,622,258	-63,032,077
Urgencias - consulta y procedimientos	2,712,590,181	2,775,622,258	-63,032,077
Consulta y procedimientos adultos (PJ)	2,683,600,593	2,743,646,081	-60,045,488
Consulta y procedimientos pediatría (PJ)	0	204,174	-204,174
Urgencias - consulta y procedimientos Adultos	1,734,220	525,000	1,209,220
Consulta y procedimientos adultos (PN)	27,255,368	31,247,003	-3,991,635

CONCEPTO	2025	2024	VALOR VARIACIÓN
SERVICIOS AMBULATORIOS	14,239,217,657	14,851,152,864	-611,935,207
Servicios ambulatorios - consulta externa y procedimientos	7,182,189,252	7,647,716,380	-465,527,128
Medicamentos UISALUD	7,176,170,218	7,627,015,028	-450,844,810
Materiales y suministros médicos	1,494,034	20,296,252	-18,802,218
Incapacidades	0	0	0
Consulta externa especialistas (pn)	4,525,000	405,100	4,119,900
Servicios ambulatorios - consulta especializada	5,092,400,457	5,090,745,858	1,654,599
Generales	1,834,291,085	1,396,994,431	437,296,654
Sueldos y salarios	563,521,746	595,731,921	-32,210,175
Contribuciones imputadas	178,572,588	230,197,580	-51,624,992
Depreciación y amortización	198,470,357	273,274,711	-74,804,354
Prestaciones sociales	178,829,071	158,549,551	20,279,520
Gastos de personal diversos	2,138,715,610	2,435,997,664	-297,282,054
Servicios ambulatorios - salud oral	474,262,579	574,205,809	-99,943,230

CONCEPTO	2025	2024	VALOR VARIACIÓN
Generales	31,068,290	41,148,119	-10,079,829
Sueldos y salarios	215,147,052	216,580,628	-1,433,576
Contribuciones imputadas	1,388,304	1,216,152	172,152
Prestaciones sociales	93,900,079	101,583,122	-7,683,043
Gastos de personal diversos	132,758,854	213,677,788	-80,918,934
Servicios ambulatorios - promoción y prevención	0	0	0
Contribuciones imputadas	0	0	0
Servicios ambulatorios - otras actividades extramurales	1,490,365,369	1,538,484,817	-48,119,448
Materiales	341,460,870	291,514,700	49,946,170
Generales	1,142,433,665	1,151,423,203	-8,989,538
Contribuciones imputadas	0	78,446,914	-78,446,914
Gastos de personal diversos	6,470,834	17,100,000	-10,629,166

CONCEPTO	2025	2024	VALOR VARIACIÓN
HOSPITALIZACIÓN	5,873,435,466	2,455,308,949	3,418,126,517
Hospitalización - estancia general	5,705,143,547	2,283,792,887	3,421,350,660
Generales	175,349,082	272,978,567	-97,629,485
Contribuciones imputadas	5,529,794,465	2,010,814,320	3,518,980,145
Hospitalización - salud mental	168,291,919	171,516,062	-3,224,143
Generales	168,291,919	171,516,062	-3,224,143

CONCEPTO	2025	2024	VALOR VARIACIÓN
APOYO DIAGNÓSTICO	1,683,447,632	1,944,636,137	-261,188,505
Apoyo diagnóstico - laboratorio clínico	797,369,018	804,159,861	-6,790,843
Generales	797,369,018	804,159,861	-6,790,843
Apoyo diagnóstico - imagenología	759,061,222	1,002,043,144	-242,981,922
Generales	20,116,000	23,877,000	-3,761,000
Contribuciones imputadas	738,945,222	978,166,144	-239,220,922
Apoyo diagnóstico - anatomía patológica	45,108,932	37,746,101	7,362,831
Generales	45,108,932	37,746,101	7,362,831
Apoyo diagnóstico - otras unidades de apoyo diagnóstico	81,908,460	100,687,031	-18,778,571
Generales	22,968,673	30,075,204	-7,106,531
Contribuciones imputadas	58,939,787	70,611,827	-11,672,040

CONCEPTO	2025	2024	VALOR VARIACIÓN
APOYO TERAPÉUTICO	1,690,319,351	1,744,075,631	-53,756,280
Apoyo terapéutico - rehabilitación y terapias	1,063,109,694	1,236,262,740	-173,153,046
Generales	655,054,531	782,302,445	-127,247,914
Sueldos y salarios	131,948,613	140,538,736	-8,590,123
Contribuciones imputadas	106,107,539	124,096,926	-17,989,387
Prestaciones sociales	40,789,586	45,348,490	-4,558,904
Gastos de personal diversos	129,209,425	143,976,143	-14,766,718
Apoyo terapéutico - unidad renal	38,637,600	27,200,000	11,437,600
Generales	38,637,600	27,200,000	11,437,600
Apoyo terapéutico - otras unidades de apoyo terapéutico	588,572,057	480,612,891	107,959,166
Generales	478,809,451	305,719,480	173,089,971
Gastos de personal diversos	109,762,606	174,893,411	-65,130,805

CONCEPTO	2025	2024	VALOR VARIACIÓN
SERVICIOS CONEXOS	1,242,469,387	4,203,820,577	-2,961,351,190
Servicios conexos a la salud - otros servicios	1,242,469,387	4,203,820,577	-2,961,351,190
Generales	73,503,058	51,457,866	22,045,192
Sueldos y salarios	48,226,019	154,772,381	-106,546,362
Contribuciones imputadas	947,248,323	3,816,265,053	-2,869,016,730
Prestaciones sociales	53,483,404	25,820,111	27,663,293
Gastos de personal diversos	120,008,583	155,505,166	-35,496,583

CONCEPTO	2025	2024	VALOR VARIACIÓN
DEPRECIACIÓN	198,470,357	273,274,711	-74,804,354
Servicios ambulatorios - consulta especializada	198,470,357	273,274,711	-74,804,354
Depreciación edificaciones	32,570,277	32,570,277	0
Depreciación maquinaria y equipo	8,746,877	7,232,914	1,513,963
Depreciación equipo médico y científico	27,518,779	30,655,186	-3,136,407
Depreciación muebles, enseres y equipo de oficina	59,288,423	137,923,839	-78,635,416
Depreciación equipo de comunicación y computación	46,624,989	51,778,030	-5,153,041
Amortización de intangibles "software"	23,721,012	13,114,465	10,606,547

NOTA 31. COSTOS DE TRANSFORMACIÓN
NO APLICA PARA LA ENTIDAD

NOTA 32. ACUERDOS DE CONCESIÓN ENTIDAD CONCEDENTE
NO APLICA PARA LA ENTIDAD

NOTA 33. ADMINISTRACIÓN DE RECURSOS DE SEGURIDAD SOCIAL EN PENSIONES
(Fondos de Colpensiones)
NO APLICA PARA LA ENTIDAD

NOTA 34. EFECTOS DE LAS VARIACIONES EN LAS TASAS DE CAMBIO DE LA MONEDA EXTRANJERA
NO APLICA PARA LA ENTIDAD


NOTA 35. IMPUESTO A LAS GANANCIAS
NO APLICA PARA LA ENTIDAD

NOTA 36. COMBINACIÓN Y TRASLADO DE OPERACIONES
NO APLICA PARA LA ENTIDAD

NOTA 37. REVELACIONES SOBRE EL ESTADO DE FLUJO DE EFECTIVO
NO APLICA PARA LA ENTIDAD



LIBIA ESPERANZA ORTIZ MENESES
Jefe Sección de Contabilidad
40708-T



EFRÁIN ALBERTO SANMIGUEL ACEVEDO
Jefe División Financiera



HERNÁN PORRAS DÍAZ
Rector

ANEXO: CERTIFICACIÓN DE ESTADOS FINANCIEROS



CERTIFICACION DE ESTADOS FINANCIEROS

El suscrito Representante Legal de la Universidad Industrial de Santander HERNÁN PORRAS DÍAZ, identificado con cédula de ciudadanía número 13.843.619 expedida en Bucaramanga y la Jefe de la Sección de Contabilidad LIBIA ESPERANZA ORTIZ MENESES, identificada con cédula de ciudadanía número 63.305.703 de Bucaramanga y Matrícula Profesional 40708-T, en cumplimiento de lo estipulado en las Resoluciones No. 706 y 182 de 2016 expedidas por la Unidad Administrativa Especial de la Contaduría General de la Nación

Certifican

Que los saldos de los estados financieros revelan los hechos, transacciones y operaciones realizadas por la Universidad Industrial de Santander; que el Estado de Situación Financiera a diciembre 31 de 2025 y de 2024, el Estado de Resultados del 1° de enero a 31 de diciembre de 2025 y de 2024 y el Estado de Cambios en el Patrimonio a 31 de diciembre de 2025 y de 2024, fueron tomados fielmente de los libros de contabilidad generados por el Sistema de Información Financiera; que se han verificado las afirmaciones contenidas en los estados financieros y la información presentada refleja la realidad económica de la institución; que cuentan con la correcta preparación y presentación de los mismos y libres de errores significativos; y que estos se elaboran conforme a lo señalado en el marco normativo para las entidades de gobierno adoptado mediante la Resolución N° 533 de octubre 08 de 2015 y sus respectivas modificaciones de la UAE-Contaduría General de la Nación

Se expide en Bucaramanga, a los diez y nueve (19) días del mes de febrero de 2026.


HERNÁN PORRAS DÍAZ
Rector UIS


LIBIA ESPERANZA ORTIZ MENESES
Jefe Sección de Contabilidad
Contadora Pública
Matrícula No. 40708-T

División Financiera, Sección Contabilidad
Ciudad universitaria, carrera 27 calle 9. PBX: (607) 6344000 Ext. 2149
Correo: contab@uis.edu.co, Bucaramanga, Colombia. www.uis.edu.co



ANEXO: APROBACION DE ESTADOS FINANCIEROS

República de Colombia
Consejo Superior



ACTA n.º 002 DE 2026
13 de febrero

(...)

6. ASUNTOS ADMINISTRATIVOS

6.1 Notas y Estados Financieros vigencia 2025, comparativo con el 2024.

Se informa que las Notas y Estados Financieros incluidos en el orden del día fueron presentados en la sesión conjunta de la Comisión Primera y Segunda, emitiendo concepto favorable. A seguir, se recibe al dr. Gerardo Latorre, vicerrector administrativo, quien realiza la presentación de los Estados Financieros y las notas, una vez presentados y analizados. El dr. Nicolas Corso Salamanca, representante del Presidente de la República, somete a consideración de los consejeros los Estados Financieros y las Notas correspondientes al año 2025 y se aprueban por unanimidad.

(...)

La Secretaria General,


SOFIA PINZÓN DURÁN

ANEXO: ACTO ADMINISTRATIVO Y SOPORTE CALCULO ACTUARIAL

República de Colombia
Rectoría

Universidad Industrial de Santander

RESOLUCIÓN N° 2047 DE 2025
Diciembre 29

Por la cual se autoriza el registro contable del cálculo del pasivo pensional de la Universidad Industrial de Santander.

EL RECTOR DE LA UNIVERSIDAD INDUSTRIAL DE SANTANDER
En uso de sus atribuciones legales y,

CONSIDERANDO:

- Que, mediante Resolución 2008 del 27 de diciembre de 2024, la Universidad Industrial de Santander procedió a registrar en sus libros de contabilidad el pasivo pensional contraído con sus funcionarios y exfuncionarios, con fecha de corte 31 de diciembre de 2024.
- Que según las disposiciones de la Contaduría General de la Nación es necesario actualizar dicho registro con fecha de corte 31 de diciembre de 2025.
- Que la Universidad en cumplimiento de las disposiciones legales vigentes para el manejo del Fondo del Pasivo Pensional contenidos en el artículo 131 de la ley 100/93, reglamentado por el decreto 2337/96, y los compromisos de que trata el Contrato Interadministrativo de Concurrencia para el Pago del Pasivo Pensional suscrito entre la Nación, el Departamento de Santander y la Universidad, contrató la actualización del cálculo actuarial de pensiones con la firma Benefit – Estudios Actuariales y Pensionales.
- Que el actuario Rigor Santiago Avilan, gerente de la firma Benefit – Estudios Actuariales y Pensionales, Actuario MACA #100, presentó el cálculo actuarial con las cifras del pasivo pensional de la Universidad, con fecha de corte 31 de diciembre de 2025, identificando de esta manera el pasivo pensional real a cargo de la Universidad.
- Que se hace necesario adelantar el registro contable de las cifras actualizadas del pasivo pensional en los balances de la institución a 31 de diciembre de 2025, conforme al cálculo actuarial realizado.

En mérito de lo anterior,

RESUELVE:

ARTICULO 1.º Autorizar el registro contable del cálculo del pasivo pensional de la Universidad Industrial de Santander, actualizado a 31 de diciembre de 2025, teniendo en cuenta las partidas registradas en el anexo que forma parte de la presente resolución.

ARTICULO 2.º Que en el cálculo actuarial realizado se cuenta con cuotas partes por cobrar, por un valor total de \$25.775.374.222, correspondiente a exfuncionarios que pertenecen a la nómina de pensionados de la Universidad Industrial de Santander, con tiempos de servicios en otras instituciones y cuyas cuotas han sido aceptadas por las respectivas entidades.

COMUNÍQUESE Y CUMPLASE.

Expedida en Bucaramanga, a los veintinueve (29) días del mes de diciembre de 2025

HERNÁN FORRAS DÍAZ

EL SECRETARIO GENERAL (E), CESAR AUGUSTO QUIJANO QUIROGA

ANEXO

UNIVERSIDAD INDUSTRIAL DE SANTANDER
DIVISIÓN DE GESTIÓN DE TALENTO HUMANO
PASIVO PENSIONAL

Corte: 31 DE DICIEMBRE DE 2025

(Datos base: Cálculo Actuarial a 31 de diciembre de 2025, presentado por la firma Benefit – Estudios Actuariales y Pensionales a través del gerente actuario Rigar Santiago Avilan)

GRUPO	CONCEPTO	VALOR TOTAL	A CARGO UIS (1) (Subcuenta 3)	SALDO (Subcuenta 1)	CONCURRENCIA (Subcuenta 1)		
					NACION 84,10%	DPTO 6,70%	UIS 9,20%
1. PERSONAL JUBILADO	A). RESERVA ACTUARIAL (2)	\$294.458.118.318	\$0	\$294.458.118.318	\$247.639.277.505	\$19.728.693.927	\$27.090.146.885
	C). BONOS PENSIONALES (3)	\$7.949.665.000	\$0	\$7.949.665.000	\$6.685.668.265	\$532.627.555	\$731.369.180
2. PERSONAL ACTIVO	A). BONOS PENSIONALES (4)	\$124.802.806.000	\$0	\$124.802.806.000	\$104.959.159.846	\$8.361.788.002	\$11.481.858.152
	B). RESERVA ACTUARIAL (5)	\$0	\$0	\$0	\$0	\$0	\$0
3. PERSONAL RETIRADO (8)	A). BONOS PENSIONALES (6)	\$11.632.732.987	\$0	\$11.632.732.987	\$9.783.128.442	\$779.393.110	\$1.070.211.435
	B). CUOTAS PARTES POR PAGAR (7)	\$29.229.366.246	\$0	\$29.229.366.246	\$24.581.897.013	\$1.958.367.538	\$2.689.101.695
	TOTAL	\$ 468.072.688.551	\$ -	\$ 468.072.688.551	\$ 393.649.131.071	\$ 31.360.870.133	\$ 43.062.687.347

NOTAS:

(1) : Corresponden a pagos no ajustados a ley (25% de la pensión demandada). A la fecha el proceso de pensiones demandas ha terminado y no existe ningún caso a cargo.

(2): Corresponde al valor presente de los pagos (mesadas) vitalicios al personal jubilado.

(3): Corresponde al valor de los bonos pensionales a pagar a Colpensiones por cuenta de los que siendo trabajadores oficiales se pensionaron con la UIS (futura pensión compartida)

(4): Corresponde al valor de los bonos pensionales del personal activo para el reconocimiento de la pensión por las AFP o Colpensiones.

(5): Valor presente de las mesadas de los trabajadores oficiales activos, a los cuales la UIS le reconoce pensión desde los 50 hasta los 62 años (convención colectiva). A la fecha no existe ningún caso.

(6): Reserva provisional (calculada bajo la figura de bono pensional) para atender compromisos de cuotas partes de bonos pensionales.

(7): Corresponde al valor de las cuotas partes por pagar de personal desvinculado que se encuentra pensionado por otras entidades.

(8): Cifras no incluidas, en su momento, por el Ministerio de Hacienda para aprobación del cálculo actuarial.