

Furag
mipg



RESULTADOS ÍNDICE DE DESEMPEÑO CONTROL INTERNO MECI - 2024

El MIPG en acción: Resultados MECI 2024

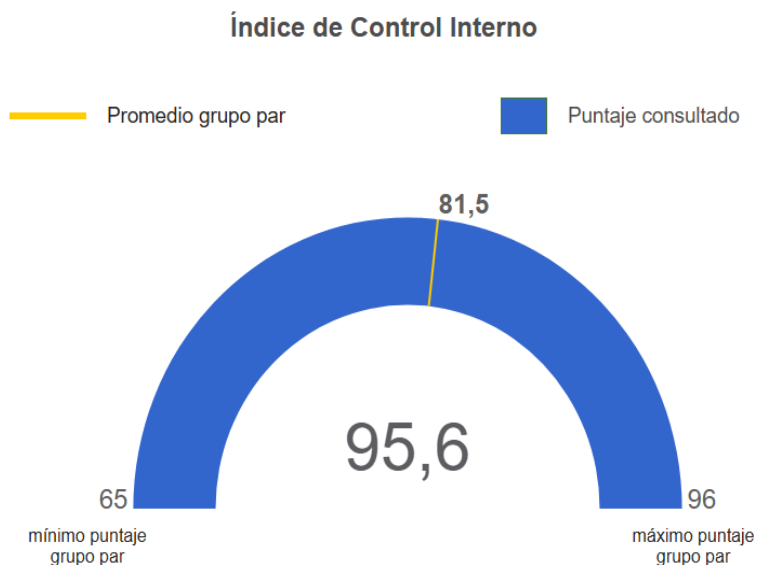


El siguiente informe presenta los resultados del Índice de Desempeño (MECI) para la **Universidad Industrial de Santander (UIS)**, correspondientes a la medición realizada por el Departamento Administrativo de la Función Pública durante el año 2024.

Este indicador, obtenido a través del Formulario Único de Reporte de Avance a la Gestión (**FURAG**), refleja el avance en la implementación del Modelo Integrado de Planeación y Gestión (**MIPG**) y el Modelo Estándar de Control Interno (**MECI**), tal como lo establecen los Decretos 1083 y 1499 de 2017.

En esta ocasión nos centraremos en analizar los resultados específicos del MECI, profundizando en aquellos aspectos que evidencian mayores avances y desafíos.

Índice de Control Interno 2024



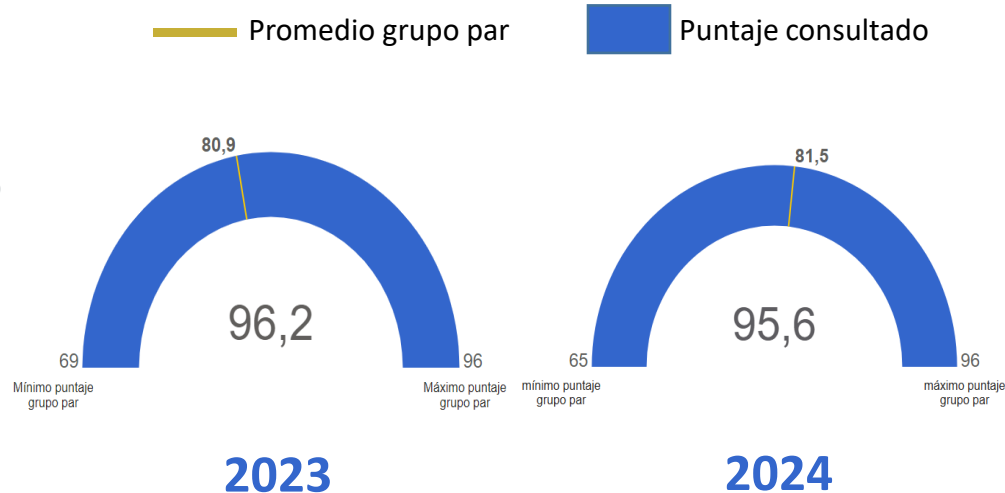
En esta vigencia, la Universidad Industrial de Santander ha obtenido un resultado destacado en su gestión institucional.

Los resultados del Formulario Único de Reporte de Avance a la Gestión (FURAG) para el Modelo Estándar de Control Interno (MECI) reflejan un indicador favorable, obteniendo un puntaje de **95.6**.

Este resultado refleja el compromiso y los esfuerzos conjuntos de todas las unidades académicas y administrativas.

Comparativo medición 2023-2024

Índice de Control Interno 2023 - 2024



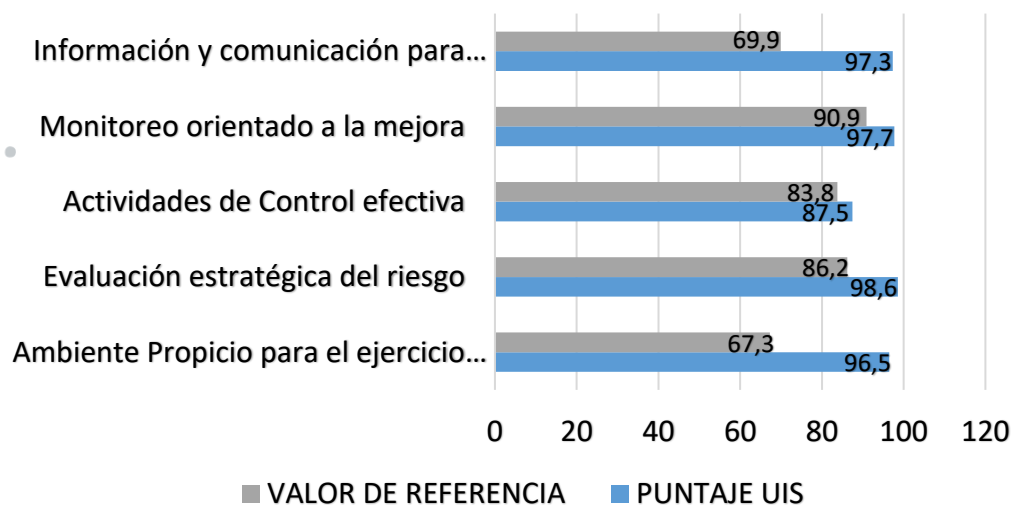
La Universidad Industrial de Santander (UIS) continúa fortaleciendo la implementación del Modelo Estándar de Control Interno (MECI), consolidando su compromiso con la mejora continua en la gestión institucional.

Durante la vigencia 2024, la UIS obtuvo un puntaje de **95,6** en el **FURAG 2024**, manteniéndose en un nivel destacado de desempeño. Aunque representa una leve variación frente al resultado alcanzado en 2023 (**96,2**), se evidencia la sostenibilidad de un puntaje alto, por encima del promedio del grupo par (**81,5**).

Este resultado refleja el esfuerzo de la institución por preservar la calidad en sus procesos, fortaleciendo los principios de eficiencia, eficacia y transparencia administrativa.

Fortaleza del sistema de Control Interno de la UIS

Resultados Componentes Control Interno

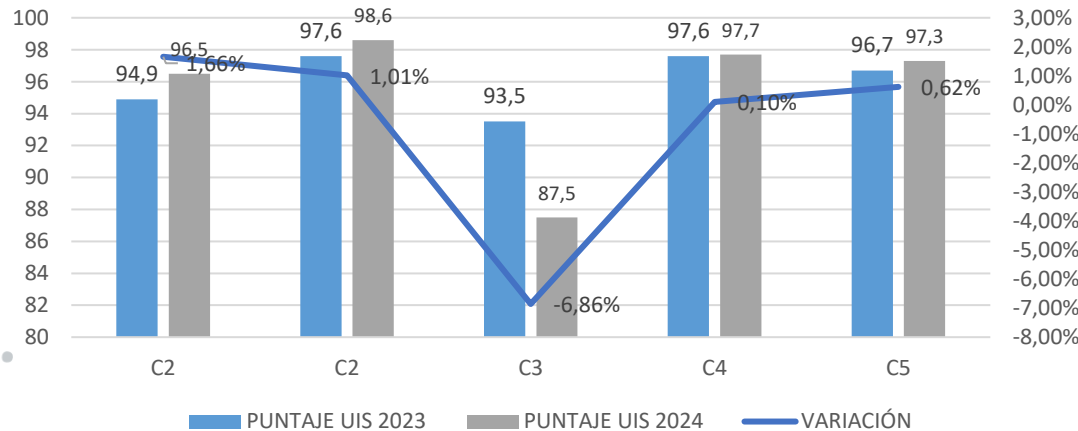


Los excelentes resultados globales del MECI 2024 de la UIS son el reflejo de un sólido sistema de control interno, fortalecido en cada uno de sus componentes.

- Cuenta con una cultura de control interno sólida y arraigada, respaldada por una estructura organizacional clara y una alta valoración de la ética y la integridad.
- Ha desarrollado una capacidad sobresaliente para identificar, analizar y evaluar los riesgos que podrían afectar sus objetivos.
- Los procesos y controles internos son eficientes y efectivos, garantizando la consecución de los objetivos institucionales.
- Cuenta con sistemas de información robustos y canales de comunicación efectivos que facilitan la toma de decisiones y la gestión del riesgo.
- Ha implementado un sistema de monitoreo y seguimiento que permite identificar oportunamente las desviaciones y tomar las medidas correctivas necesarias.

Mejora continua en el Sistema de Control Interno de la UIS

Indicie de Desempeño de los Componentes MECI



COMPONENTES	PUNTAJE UIS 2023	PUNTAJE UIS 2024	VARIACIÓN
C2 Ambiente Propicio para el ejercicio del control	94.9	96.5	1.66% ↑
C2 Evaluación estratégica del riesgo	97.6	98.6	1.01% ↑
C3 Actividades de Control efectiva	93.5	87.5	-6.86% ↓
C4 Actividades monitoreo sistemáticas y orientadas a la mejora	97.6	97.7	0.10% ↑
C5 Información y comunicación relevantes y oportunas para el control	96.7	97.3	0.62% ↑

Los resultados alcanzados por la Universidad Industrial de Santander (UIS) en el Índice de Desempeño de los Componentes MECI reflejan la continuidad en el fortalecimiento de su sistema de control interno. Durante la vigencia 2024, se evidencia un desempeño favorable en los cinco componentes evaluados, destacándose especialmente el avance en el componente **C2 - Ambiente Propicio para el Ejercicio del Control**, con una variación positiva del **1,66%**.

Así mismo, se mantienen altos niveles en la **Evaluación Estratégica del Riesgo (C2)** y en la **Información y Comunicación Relevantes y Oportunas (C5)**, lo que demuestra la consolidación de una cultura organizacional orientada a la gestión eficiente y al mejoramiento continuo.

Si bien el componente **Actividades de Control Efectivas (C3)** presentó una disminución, los resultados generales ratifican que se debe a la implementación de la nueva metodología de identificación del riesgo, y la Universidad continua con el compromiso institucional con la transparencia, la eficacia y la responsabilidad en el ejercicio de la función pública.



Universidad
Industrial de
Santander



¡Gracias!